

**TOMADA DE PREÇOS Nº004/2023-PMSC
PROCESSO ADMINISTRATIVO Nº 024/2023/PMSC**

EDITAL DE LICITAÇÃO

O MUNICÍPIO DE SANTA CRUZ/PE, com sede na Avenida 03 de Maio, nº 276, centro, Santa Cruz – PE, inscrito no CNPJ/MF sob o nº 24.301.475/0001-86, por intermédio da **SECRETARIA MUNICIPAL DE EDUCAÇÃO DE SANTA CRUZ, ESTADO DE PERNAMBUCO**, pessoa jurídica de direito público interno, inscrita no CNPJ sob o nº 32.207.932/0001-83, com sede situada na Rua Valdemario Soares, S/N, Centro, Santa Cruz/PE, através de sua Comissão Permanente de Licitação, constituída conforme disposto na **Portaria n.º 001/2023, de 09 de janeiro de 2023**, de acordo com a Lei Federal nº. 8.666/93, e suas alterações posteriores, torna público aos interessados que às **08h30min do dia 19/06/2023**, na **Sede da Prefeitura Municipal**, Situada a Av. 03 de maio, nº 276 - Centro - SANTA CRUZ-PE, local para quaisquer esclarecimentos, estará promovendo licitação na modalidade **TOMADA DE PREÇOS**, do tipo **MENOR PREÇO**, julgamento **GLOBAL**, através de **execução indireta, no regime de empreitada por preço unitário**, objetivando a contratação especificada no subitem 1.1 deste Edital, regida pela Lei nº 8.666/93, alterações posteriores, **Medida Provisória nº 1.167, de 31 de março de 2023**, Decreto 9.412/2018, Lei Complementar 123/06, alteradas pelas Leis Complementares 128/2008, 147/2014 e 155/2016, Decreto Federal 8.538/2015 e demais normas complementares pertinentes e pelas condições a seguir expostas:

1.0 – DO OBJETO DA LICITAÇÃO

1.1– A presente licitação tem por objeto a contratação de empresa especializada para prestação de serviços de engenharia civil relativos à execução das obras, com fornecimento de materiais e mão de obra, para a construção de uma Escola Semi-Integral, com 11(onze) salas de aula, Situado na Sede do Município de Santa Cruz (PE), conforme solicitação expressa da **Secretaria Municipal de Educação do Município de Santa Cruz**.

1.2 – Os serviços compreendidos nesta licitação deverão ser executados de acordo com as condições estabelecidas nos Anexos deste Edital que ficam fazendo parte integrante do presente Edital, independentemente de transcrição.

2.0 - DO PRAZO DE EXECUÇÃO DOS SERVIÇOS E VIGÊNCIA CONTRATUAL

2.1 - O prazo de execução dos serviços será de **360 (trezentos e sessenta) dias, com prazo de início de até no máximo 05 (cinco) dias**, após solicitação oficial da Secretaria, contado a partir da emissão da Ordem de Serviço, recebimento da Nota de Empenho e/ou assinatura do Contrato emitida pela **Secretaria Municipal de Educação de Santa Cruz**.

2.2 - A vigência do contrato será de **12 (doze) meses**, a partir da emissão da Ordem de Serviços emitida pela a **Secretaria Municipal de Educação de Santa Cruz**, podendo ter seu prazo prorrogado ou ser rescindido, se assim for da vontade das partes, na conformidade do estabelecido na Lei nº 8.666/93 e alterações posteriores.

3.0 – DOS RECURSOS FINANCEIROS



3.1 – Os recursos financeiros para pagamento das despesas decorrentes do presente Certame serão provenientes da seguinte Dotação Orçamentária:

Unidade Orçamentária: PREFEITURA MUNICIPAL DE SANTA CRUZ

FUNÇÃO: 262.000-EDUCAÇÃO FUNDEB e OUTROS

SUB-FUNÇÃO: 12.361-MANUTENÇÃO

PROGRAMA ATIVIDADE: 12.361.1005.2031.0000 – MANUTENÇÃO ATIVIDADES DO FUNDEB COMPLEMENTAÇÃO VAAT; 30%

ELEMENTO DESPESA Nº 44.90.51.00-Obras e Instalações;

FICHA: 228

4.0 – DOS COMPONENTES DESTA EDITAL

4.1 - Constitui anexos deste edital e dele fazem parte integrante, independentemente de transcrições:

ANEXO I – PLANILHA ORÇAMENTÁRIA/MEMÓRIA DE CÁLCULO/COMPOSIÇÕES/CRONOGRAMA FÍSICO-FINANCEIRO/COMPOSIÇÃO DE BDI/PLANTAS/PROJETO EXECUTIVO;

ANEXO II – MEMORIAL DESCRITIVO/ESPECIFICAÇÕES TÉCNICAS

ANEXO III - DECLARAÇÃO DE ENQUADRAMENTO COMO MICROEMPRESA OU EMPRESA DE PEQUENO PORTE OU MICROEMPREENDEDOR INDIVIDUAL

ANEXO IV - DECLARAÇÃO AO CUMPRIMENTO DO DISPOSTO NO INCISO XXXIII, DO ART. 7º DA CONSTITUIÇÃO FEDERAL

ANEXO V - MODELO DE PROCURAÇÃO - CREDENCIAMENTO

ANEXO VI – MODELO PROPOSTA

ANEXO VII – ATESTADO DE VISITA

ANEXO VIII – MINUTA DO CONTRATO

5.0 – DAS CONDIÇÕES PARA PARTICIPAÇÃO

5.1 – Somente poderão participar da presente licitação as empresas regularmente estabelecidas no país, que satisfaçam, integralmente, as condições previstas neste Edital, sendo **vedada** a participação de:

5.1.1 - Empresas declaradas inidôneas para licitar ou contratar com qualquer órgão ou entidade da Administração Pública direta ou indireta, Federal, Estadual ou Municipal;

5.1.2 - Empresas temporariamente suspensa de licitar e impedidas de contratar com o município;

5.1.3 - Estiverem sob processo de falência, concordata, recuperação judicial ou recuperação extrajudicial;

5.1.3.1 - *Só será permitida a participação de empresas em recuperação judicial e extrajudicial se comprovada, respectivamente, a aprovação ou a homologação do plano de recuperação pelo juízo competente e apresentada certidão emitida pelo juízo da recuperação, que ateste a aptidão econômica e financeira para o certame.*

5.1.4 - Empresas das quais participe servidor ou dirigente de qualquer órgão, ou entidade vinculada ao Município de SANTA CRUZ, bem assim a empresa da qual tal servidor/dirigente seja sócio, diretor, gerente ou responsável técnico;

5.1.5 - Enquadradas nas disposições do art. 9º da Lei Federal n.º 8666/93;

5.1.6 - Em regime de consórcio, qualquer que seja sua forma de constituição.

5.2 - Os participantes deverão ter pleno conhecimento dos termos deste Edital, não podendo evocar nenhum desconhecimento como elemento impeditivo da correta formulação da proposta ou integral cumprimento do contrato, não sendo aceitas alegações posteriores.

5.3 - Somente poderão participar da licitação empresas que atenderem às exigências deste Edital.

5.4 - Cada empresa apresentará uma só proposta, não sendo admitidas alternativas.

5.5 - Antes de ser processada a licitação, a Comissão Permanente de Licitação poderá, por motivo de interesse público, por sua iniciativa ou em consequência de solicitações de esclarecimentos, modificar este Edital e seus Anexos, bem como adiar ou prorrogar o prazo para recebimento das propostas, devendo publicar, nos mesmos veículos nos quais foi publicado o AVISO do presente certame, as alterações feitas que, se interferirem na formulação das propostas, provocarão a reabertura do prazo inicialmente estabelecido.

5.6 - A participação no presente Certame implica a aceitação plena e irrevogável das condições constantes neste Edital e seus Anexos.

5.7 - As licitantes respondem pela fidelidade e legitimidade dos documentos apresentados em todas as etapas desta Tomada de Preços.

5.8 – Cada licitante deverá apresentar-se com apenas um representante legal que, devidamente munido de instrumento hábil de mandato, será o único admitido a intervir nas fases do processo licitatório, respondendo, assim, para todos os efeitos, por sua representada, devendo ainda, no ato da entrega dos envelopes, identificar-se exibindo a Cédula de Identidade.

5.8.1 – **O credenciamento far-se-á através de instrumento público de procuração ou instrumento particular com firma reconhecida, com poderes para praticar todos os atos pertinentes ao certame, em nome da proponente.** Em sendo sócio, proprietário, dirigente ou assemelhado da empresa proponente, deverá apresentar cópia do respectivo estatuto ou contrato social, no qual estejam expressos seus poderes para exercer direitos e assumir obrigações em decorrência de tal investidura.

5.8.2 - No caso de Instrumento particular de procuração, deverá ficar comprovado que o subscritor da procuração tem poderes para tal delegação, comprovado através de cópia do contrato social e ou outro documento constitutivo, devidamente registrado em cartório.

5.8.3 - Se, após o credenciamento, o representante da Licitante se ausentar da sala em que se realiza a sessão, o processo não será suspenso e caso se faça necessária a participação do mesmo e este estiver ausente, será reputada sua desistência. O retorno posterior do representante ausente não implicará no refazimento dos atos praticados em sua ausência, sendo considerados convalidados.

5.9 - **A Procuração e documentos enumerados nos itens 5.8.2 e 5.8.3, e subitens, deverão ser entregues separadamente dos envelopes 01 (habilitação) e 02 (proposta de preços).**

6.0 – DO CADASTRO

6.1 – Os licitantes não cadastrados junto a Prefeitura Municipal de SANTA CRUZ, deverão efetuar **até o (3º) terceiro dia anterior** à data do recebimento das propostas, o seu cadastramento, na Av. 03 de maio nº276 centro Santa Cruz, do prédio sede da Prefeitura, situada à Av. 03 de maio, 276 – Centro – SANTA CRUZ-PE, das 08 às 12 horas, devendo para tanto, apresentar os seguintes documentos:

- I – Registro comercial, no caso de empresa individual;
- II – Ato constitutivo, estatuto ou contrato social em vigor, devidamente registrado, em se tratando de sociedades comerciais, e, no caso de sociedades por ações, acompanhado de documentos de eleição de seus administradores;
- III – Inscrição do ato constitutivo, no caso de sociedades civis, acompanhada de prova de diretoria em exercício;
- IV – Prova de inscrição no Cadastro Nacional de Pessoas Jurídicas do Ministério da Fazenda – CNPJ/MF; com situação ativa;
- V – Decreto de autorização, em se tratando de empresa ou sociedade estrangeira em funcionamento no País, e ato de registro ou autorização para funcionamento expedido pelo órgão competente, quando a atividade assim o exigir;
- VI – prova de inscrição no Cadastro de Contribuintes do Estado ou Município, se houver, relativo ao domicílio ou sede do licitante, pertinente ao seu ramo de atividade e compatível com o objeto contratual;
- VII – Prova de regularidade para com a Fazenda Federal através de **CERTIDÃO NEGATIVA ou POSITIVA COM EFEITOS DE NEGATIVA DE DÉBITOS RELATIVOS AOS TRIBUTOS FEDERAIS E À DÍVIDA ATIVA DA UNIÃO** expedida pela Secretaria da Receita Federal, abrangendo inclusive **as contribuições sociais previstas nas alíneas “a” a “d” do parágrafo único do artigo 11 da Lei Federal no. 8.212/1991;**
- VIII - Prova de regularidade expedida pela Secretaria da Fazenda do Estado ou Distrito Federal;
- IX - Prova de regularidade para com a Fazenda Municipal através de Certidão expedida pela Prefeitura Municipal de SANTA CRUZ – para empresas sediadas nesta cidade – ou pela Prefeitura relativa à sede ou domicílio da empresa;
- X – Certificado de Regularidade do FGTS, fornecido pela Caixa Econômica Federal, com prazo de validade em vigor, conforme dispositivo da Lei nº 8.036, de 11 de maio de 1990, artigo 29, inciso IV;
- XI- Prova de inexistência de débitos inadimplidos perante a Justiça do Trabalho, mediante a apresentação da CNDT- Certidão Negativa de Débitos Trabalhistas, fornecida pelo TST - Tribunal Superior do Trabalho, com prazo de validade em vigor, nos termos do art. 642-A da CLT c/c o art. 29, Inciso V da Lei nº 8.666, de 21 de junho de 1993;
- XII – Balanço patrimonial e demonstrações contábeis do último exercício social, já exigíveis e apresentados na forma da lei, que comprovem a boa situação financeira da empresa, vedada a sua substituição por balancetes ou balanços provisórios, podendo ser atualizados por índices oficiais quando encerrados há mais de 03 (três) meses da data de apresentação da proposta;
- XIII – Certidão negativa de falência, recuperação judicial e/ou Concordata expedida pelo distribuidor da sede da pessoa jurídica, ou de execução patrimonial, expedida no domicílio da pessoa física.
- *Só será permitida a participação de empresas em recuperação judicial e extrajudicial se comprovada, respectivamente, a aprovação ou a homologação do plano de recuperação pelo juízo competente e apresentada certidão emitida pelo juízo da recuperação, que ateste a aptidão econômica e financeira para o certame.***
- XIV - **Para empresas do ramo de engenharia/arquitetura:** Certidões de registro e/ou inscrição da empresa nas entidades profissionais competentes (CREA/CAU), dentro do prazo de validade; bem como dos seus responsáveis técnicos;
- *Obs: Os licitantes deverão apresentar a documentação supra, em cópia autenticada por cartório competente e dar entrada no Protocolo Geral da Prefeitura, no horário das 08h às 12h.**

7.0 – DA REPRESENTAÇÃO

7.1 – As empresas concorrentes poderão ser representadas, em todas as fases do processo licitatório, por seus titulares, diretores com poderes previstos em seus estatutos para esse fim ou por representantes legais, devidamente munidos de instrumento de mandato (**item 5.8.1**), com poderes específicos para prática de quaisquer atos do procedimento licitatório, inclusive àqueles relativos à interposição e desistência expressa de eventuais recursos administrativos.

7.2 – As empresas que não se fizerem representar, nas condições e forma previstas nos itens **7.1**, **5.8** e **5.8.1**, não terão participação ativa durante o presente certame, impedidas, portanto, de assinar e rubricar todos e quaisquer documentos e atas, solicitar vistas, esclarecimentos e informações, requerer impugnações e/ou reconsiderações, interpor recurso, inclusive aqueles relativos à fase de habilitação, atos e decisões formais da Comissão que, só pode ser interpostos, dentro de suas fases correspondentes, sob pena de preclusão.

7.3 – A não apresentação ou incorreções no instrumento de mandato, não inabilitará o licitante que, será considerado sem representante constituído, participando, porém, de todas as fases, como observador.

7.4 Que não havendo representação ou credenciamento o respectivo preposto poderá participar das sessões públicas sem voz ativa e que todos os atos as licitantes serão intimadas por meio do diário oficial municipal para em assim querendo interpor recursos prevista na Lei Federal Nº8.666/93;

8.0 – DA HABILITAÇÃO

8.1 - Os documentos exigidos nos itens abaixo relativos à habilitação poderão ser apresentados em original, por qualquer processo de cópia autenticada por cartório competente, publicação em órgão ou imprensa oficial, desde que perfeitamente legíveis.

8.2 – O licitante deverá apresentar toda a documentação comprobatória da necessária qualificação no que se refere a:

- a) Habilitação Jurídica;
- b) Regularidade Fiscal e Trabalhista;
- c) Qualificação Econômica e Financeira;
- d) Qualificação Técnica;
- e) Cumprimento do disposto no inciso XXXIII, art. 7º da Constituição Federal.

8.3 – A Habilitação Jurídica será comprovada, mediante a apresentação da seguinte documentação:

8.3.1 - Prova de registro comercial, no caso de empresa individual e suas alterações devidamente registradas;

8.3.2 - Ato constitutivo, estatuto ou contrato social em vigor **e suas alterações contratuais devidamente registradas, salvo quando consolidados, em se tratando de sociedades comerciais**, com prova da Diretoria em exercício e, no caso de sociedades por ações, acompanhado de documento (**ATA**) de eleição de seus administradores, no qual deverá estar contemplado, dentre os objetos sociais, a execução de atividades da mesma natureza ou compatíveis com o objeto da licitação;

8.3.3 - Inscrição do ato constitutivo, no caso de sociedades civis, acompanhada de prova de diretoria em exercício;

8.3.4 – Decreto de autorização, em se tratando de empresa ou sociedade estrangeira em funcionamento no País, e ato de registro ou autorização para funcionamento expedido pelo órgão competente, quando a atividade assim o exigir;

8.3.5 - A empresa deverá apresentar o **Certificado de Registro Cadastral (CRC)** do Município de SANTA CRUZ.

8.4 – A Regularidade Fiscal e Trabalhista será comprovada mediante a apresentação dos seguintes documentos:

8.4.1 – Prova de inscrição no Cadastro Nacional de Pessoas Jurídicas do Ministério da Fazenda – CNPJ/MF; com situação ativa.

8.4.2 – Prova de inscrição no Cadastro de Contribuintes do Estado **ou** Município, relativo ao domicílio ou sede do licitante, pertinente ao seu ramo de atividade e compatível com o objeto contratual;

8.4.3 – Prova de regularidade para com a Fazenda Federal, Estadual e Municipal, através de certidões positiva com efeitos de negativa expedidas pelos órgãos competentes, que estejam dentro do prazo de validade expresso na própria certidão, composta de:

8.4.3.1 – Prova de regularidade para com a Fazenda Federal através de **CERTIDÃO NEGATIVA OU POSITIVA COM EFEITO DE NEGATIVA DE DÉBITOS RELATIVOS AOS TRIBUTOS FEDERAIS E À DÍVIDA ATIVA DA UNIÃO** expedida pela Secretaria da Receita Federal, abrangendo **inclusive as contribuições sociais previstas nas alíneas “a” a “d” do parágrafo único do artigo 11 da Lei Federal no. 8.212/1991;**

8.4.3.2 – Prova de regularidade expedida pela Secretaria da Fazenda do Estado ou Distrito Federal;

8.4.3.3 – Prova de regularidade para com a Fazenda Municipal, através de certidões negativa ou positiva com efeito negativa de débitos expedidas pela Prefeitura Municipal de SANTA CRUZ – para empresas sediadas nesta cidade – ou pela Prefeitura relativa à sede ou domicílio da empresa;

8.4.4 – Certificado de Regularidade do FGTS, fornecido pela Caixa Econômica Federal, com prazo de validade em vigor, conforme dispositivo da Lei nº 8.036, de 11 de maio de 1.990, artigo 29, inciso IV;

8.4.5 – Prova de inexistência de débitos inadimplidos perante a Justiça do Trabalho, mediante a apresentação da **CNDT- Certidão Negativa de Débitos Trabalhistas, fornecida pelo TST - Tribunal Superior do Trabalho**, com prazo de validade em vigor, nos termos do art. 642-A da CLT c/c o art. 29, Inciso V da Lei nº 8.666, de 21 de junho de 1993.

8.4.6 – Os licitantes que se enquadrarem na categoria de microempresa ou empresa de pequeno porte ou microempreendedor individual deverão apresentar toda a documentação requerida, mesmo que apresente qualquer restrição quanto à sua regularidade fiscal e trabalhista, a fim de que possa ser aplicado o disposto do artigo 43 da Lei Complementar 123/2006, alteradas pelas Leis Complementares 128/2008, 147/2014 e 155/2016 e art. 4º §1º do Decreto Federal nº 8.538/2015.

8.4.6.1 – Havendo restrição na regularidade fiscal e trabalhista da microempresa, empresa de pequeno porte e microempreendedor individual, será assegurado o prazo de **05 (cinco) dias**

úteis, cujo termo inicial corresponderá ao momento em que o proponente for declarado vencedor do certame, prorrogável por igual período, a critério da Administração, para regularização, pagamento ou parcelamento do débito e emissão de eventuais certidões negativas ou positivas com efeito de certidão negativa, conforme o art. 43 § 1º da Lei Complementar 123/06, alteradas pelas Leis Complementares 128/2008, 147/2014 e 155/2016 e o § 2º, I do Decreto Federal nº 8.538/2015.

8.5 - A Qualificação Econômica - Financeira será comprovada mediante a apresentação dos seguintes documentos:

8.5.1 - Certidão Negativa de Falência ou Recuperação Judicial e/ou Concordata, em se tratando de sociedades comerciais, ou de Execução Patrimonial, em se tratando de sociedade civil, passada pelo distribuidor judicial da sede da empresa, que abarque processos físicos e eletrônicos, ressalvada a hipótese do item 8.5.2, em data de, no máximo, **30 (trinta) dias** anteriores a data de realização desta licitação. Caso o documento não consigne prazo de validade.

8.5.2 - Só será permitida a participação de empresas em recuperação judicial e extrajudicial se comprovada, respectivamente, a aprovação ou a homologação do plano de recuperação pelo juízo competente e apresentada certidão emitida pelo juízo da recuperação, que ateste a aptidão econômica e financeira para o certame.

8.5.3 - As certidões que não mencionarem prazo de validade serão consideradas **válidas até 30 dias** a partir da data da expedição.

8.5.4 - Balanço Patrimonial, referente ao último exercício (2022), já exigível e apresentado na forma da Lei.

8.5.4.1 – Os licitantes que forem Sociedades por Cota de Responsabilidade Limitada (LTDA) deverão apresentar no envelope de habilitação, cópia do Balanço Patrimonial já exigível, na forma da lei, com cópia das páginas do livro Diário onde o balanço e as demonstrações contábeis foram levantadas, inclusive os Termos de Abertura e de Encerramento, devidamente autenticado na Junta Comercial da sede ou domicílio da licitante;

8.5.4.2 - Em sendo sociedades regidas pela Lei N.º 6.404/76 (Sociedade Anônima), Balanço Patrimonial publicado no Diário Oficial ou publicados em jornal de grande circulação ou por fotocópia registrada ou autenticada na Junta Comercial da sede ou domicílio da licitante;

8.5.4.3 – Sociedades sujeitas ao regime estabelecido na Lei N.º 9.317, de 05 de dezembro de 1996 – Lei das Microempresas e das Empresas de Pequeno Porte (SIMPLES), deverão apresentar fotocópia do Balanço e das Demonstrações Contábeis devidamente registradas ou autenticados na Junta Comercial da sede ou domicílio do licitante;

8.5.4.4 – Sociedades criadas no exercício em curso deverão apresentar fotocópia do Balanço de Abertura, devidamente registrado ou autenticado na Junta Comercial da sede ou domicílio da licitante.

8.5.4.5 – Demonstrativo de cálculo, assinado por contador registrado em Conselho Regional de Contabilidade, comprovando Índice de Liquidez Geral (ILG) maior ou igual a 1,00 (um) calculado a partir dos elementos extraídos do seu último balanço geral exigível, pela seguinte fórmula:

$ILG = AC + RLP / PC + ELP$, onde:

AC = Ativo Circulante

RLP = Realizável a Longo Prazo.

PC = Passivo Circulante
ELP = Exigível a Longo Prazo.

8.5.4.6 – Demonstrativo de cálculo, assinado por contador registrado em Conselho Regional de Contabilidade, comprovando Índice de Liquidez Corrente (ILC) maior ou igual a 1,00 (um) calculado a partir dos elementos extraídos do seu último balanço geral exigível, pela seguinte fórmula:

$ILC = AC / PC$, onde:
AC = Ativo Circulante
PC = Passivo Circulante.

8.5.4.7 - Demonstrativo de cálculo, assinado por contador registrado em Conselho Regional de Contabilidade, comprovando Grau de Endividamento Geral (EG) menor ou igual a 1,00 (um) calculado a partir dos elementos extraídos do seu último balanço geral exigível, pela seguinte fórmula:

$EG = ET / AT$, onde:
ET = Passivo Circulante + Exigível a Longo Prazo
AT = Ativo Total (AC + RLP + Permanente).

8.5.4.8 – Comprovação de que recolheu junto a tesouraria do município até a data de recebimento e abertura dos envelopes de habilitação, por meio de quaisquer das formas previstas na Lei 8.666/93, Art. 31, III c/c 56, § 1º, garantia de R\$ 25.472,00(vinte e cinco mil e quatrocentos e setenta e dois reais). Em recaindo a garantia em títulos da dívida pública, os originais deverão se fazer acompanhar de certificado do órgão emissor, certificando quanto às suas autenticidades bem como de laudo de atualização expedido por organismo idôneo, com assinaturas dos prepostos reconhecidas em cartório. Os títulos deverão ter sido emitidos sob a forma escritural, mediante registro em sistema centralizado de liquidação e de custódia autorizado pelo Banco Central do Brasil e avaliado pelos seus valores econômicos, conforme definido pelo Ministério da Fazenda, conforme permitido pelo art. 56, § 1º, I, da lei 8.666/93;

8.5.4.9 – Apresentada a caução de que trata este item, a Tesouraria do Município, emitirá recibo, especificando minuciosamente o tipo de caução recebida. Não serão aceitas garantias emitidas por pessoa jurídicas ou fiscais estranhas ao processo licitatório. Deste modo, somente serão aceitos cheques emitidos por empresa participante do processo licitatório, e que tenha no tempo próprio adquirido o edital. As garantias feitas em cheque de emissão de empresa licitante participante, somente terão os recibos expedidos, de forma como tratado neste subitem, quando da efetiva compensação definitiva do cheque. No momento da prestação deste tipo de garantia, ou seja, por meio de cheque de emissão da empresa participante, será dado recibo provisório de recebimento do cheque e não de recebimento de garantia. Posteriormente, quando da efetiva compensação do cheque, será fornecido o recibo quanto a garantia propriamente dita. Somente serão fornecidos recibos definitivos quanto às garantias de participação, feitas por meio de cheque, daqueles que tenham sido efetivamente compensados até três dias antes da data de recebimento das propostas. Os cheques que somente forem compensados em datas posteriores das que mencionadas neste subitem serão desconsideradas e devolvidas aos emitentes. Para fins de comprovação da data da efetiva compensação dos cheques, com demonstração da data em que os valores ficaram realmente a disposição do Município, a Tesouraria do município, anexa ao processo, cópias dos extratos bancários das contas correntes onde os mesmos foram depositados.

8.5.4.10 – As garantias com títulos da dívida pública, seguro garantia e fiança bancária, deverão se apresentar em seus originais, não se aceitando cópias, mesmo que autenticadas. Estas garantias ficarão sob a guarda e cuidados da Tesouraria do Município.

8.6 - A Qualificação Técnica será comprovada mediante apresentação dos seguintes documentos:

8.6.1- Certidão de Registro da empresa licitante e do (s) responsável (eis) técnico(s) no Conselho Regional de Engenharia e Agronomia – **CREA/CAU** – Conselho de Arquitetura e Urbanismo, em vigor, na unidade da federação da sede da empresa;

8.6.2 - Comprovação da licitante de possuir em quadro permanente, na data prevista para a realização da licitação, de **profissional (is) de nível superior (Engenheiro ou Arquiteto)** ou outro(s), devidamente reconhecidos pelo **CREA/CAU**, detentor (es) de **Atestado de Responsabilidade Técnica**, devidamente registrado(s) no **CREA/CAU** da região onde os serviços foram executado(s), acompanhado(s) da(s) respectiva(s) **Certidão(ões) de Acervo Técnico – CAT**, expedida(s) pelo conselho acima mencionado, que comprove(m) ter o(s) profissional(is) executado para o órgão ou entidade da Administração Pública direta ou indireta, federal, estadual, municipal ou do Distrito Federal, **ou ainda** para empresas privadas, obras/serviços de características similares as do objeto da presente licitação, **conforme itens de relevância relacionados a seguir:**

ITEM	DESCRIÇÃO
01	CONCRETAGEM DE PILARES, FCK = 25 MPA, COM USO DE BOMBA EM EDIFICAÇÃO COM SEÇÃO MÉDIA DE PILARES MENOR OU IGUAL A 0,25 M ² - LANÇAMENTO, ADENSAMENTO E ACABAMENTO. AF_12/2015
02	MONTAGEM E DESMONTAGEM DE FÔRMA DE PILARES RETANGULARES E ESTRUTURAS SIMILARES COM ÁREA MÉDIA DAS SEÇÕES MENOR OU IGUAL A 0,25 M ² , PÉ-DIREITO SIMPLES, EM CHAPA DE MADEIRA COMPENSADA PLASTIFICADA, 10 UTILIZAÇÕES. AF_12/2015
03	ARMAÇÃO DE PILAR OU VIGA DE UMA ESTRUTURA CONVENCIONAL DE CONCRETO ARMADO EM UMA EDIFICAÇÃO TÉRREA OU SOBRADO UTILIZANDO AÇO CA-50 DE 10,0 MM - MONTAGEM. AF_12/2015
04	ARMAÇÃO DE PILAR OU VIGA DE UMA ESTRUTURA CONVENCIONAL DE CONCRETO ARMADO EM UMA EDIFICAÇÃO TÉRREA OU SOBRADO UTILIZANDO AÇO CA-50 DE 12,5 MM - MONTAGEM. AF_12/2015
05	MONTAGEM E DESMONTAGEM DE FÔRMA DE VIGA, ESCORAMENTO METÁLICO, PÉ-DIREITO SIMPLES, EM CHAPA DE MADEIRA PLASTIFICADA, 10 UTILIZAÇÕES. AF_09/2020
06	CONCRETAGEM DE VIGAS E LAJES, FCK=25 MPA, PARA LAJES MACIÇAS OU NERVURADAS COM USO DE BOMBA - LANÇAMENTO, ADENSAMENTO E ACABAMENTO. AF_02/2022
07	LAJE PRE-MOLDADA P/FORRO, SOBRECARGA 100KG/M2, VAOS ATE 3,50M/E=8CM, C/LAJOTAS E CAP.C/CONC FCK=20MPA, 3CM, INTER-EIXO 38CM, C/ESCORAMENTO (REAPR.3X) E FERRAGEM NEGATIVA
08	ALVENARIA DE VEDAÇÃO DE BLOCOS CERÂMICOS FURADOS NA VERTICAL DE 9X19X39CM (ESPESSURA 9CM) DE PAREDES COM ÁREA LÍQUIDA MAIOR OU IGUAL A 6M ² SEM VÃOS E ARGAMASSA DE ASSENTAMENTO COM PREPARO EM BETONEIRA. AF_06/2014
09	BARRA LISA TRACO 1:4 (CIMENTO E AREIA MEDIA), ESPESSURA 2,0CM, PREPARO MANUAL DA ARGAMASSA
10	PISO EM GRANILITE, MARMORITE OU GRANITINA EM AMBIENTES INTERNOS, COM ESPESSURA DE 8 MM, INCLUSO MISTURA EM BETONEIRA, COLOCAÇÃO DAS JUNTAS, APLICAÇÃO DO PISO, 4 POLIMENTOS COM POLITRIZ, ESTUCAMENTO, SELADOR E CERA. AF_06/2022

8.6.2.1- Os profissionais indicados nos itens **8.6.1** e **8.6.2** deverão comprovar que são do quadro permanente da empresa, através da cópia autenticada da CTPS ou ficha funcional, ou do livro de registro de empregados, ou contrato social, contrato ou termo de prestação de serviço, ou ata de eleição da diretoria que comprove que o responsável técnico tem vínculo com a empresa.

Quando se tratar de dirigente ou sócio da empresa licitante tal comprovação será feita através do ato constitutivo da mesma e certidão do **CREA/CAU** devidamente atualizada.

8.6.2.2 - Os profissionais indicados pelo licitante, para fins de comprovação de capacitação técnico-profissional, de que trata do inciso I, § 1º, artigo 30, da Lei nº 8.666/93, deverão participar da obra ou serviço objeto da licitação, admitindo-se a substituição por profissionais de experiência equivalente ou superior, desde que aprovado pela administração.

8.6.3 - Comprovação de aptidão da empresa para desempenho de atividade pertinente e compatível com o objeto da licitação, detentora de atestado (s) de responsabilidade técnica, que comprove (em) ter a empresa executado, para órgão ou entidade da Administração Pública direta ou indireta, federal, estadual, municipal ou do Distrito Federal, ou ainda para empresa privada, obras/serviços de características similares às do objeto da presente licitação, **conforme itens de relevância relacionados a seguir:**

ITEM	DESCRIÇÃO	UND	QUANT.
01	CONCRETAGEM DE PILARES, FCK = 25 MPA, COM USO DE BOMBA EM EDIFICAÇÃO COM SEÇÃO MÉDIA DE PILARES MENOR OU IGUAL A 0,25 M ² - LANÇAMENTO, ADENSAMENTO E ACABAMENTO. AF_12/2015	M ³	≥ 44,65M ³
02	MONTAGEM E DESMONTAGEM DE FÔRMA DE PILARES RETANGULARES E ESTRUTURAS SIMILARES COM ÁREA MÉDIA DAS SEÇÕES MENOR OU IGUAL A 0,25 M ² , PÉ-DIREITO SIMPLES, EM CHAPA DE MADEIRA COMPENSADA PLASTIFICADA, 10 UTILIZAÇÕES. AF_12/2015	M ²	≥ 242,10M ²
03	ARMAÇÃO DE PILAR OU VIGA DE UMA ESTRUTURA CONVENCIONAL DE CONCRETO ARMADO EM UMA EDIFICAÇÃO TÉRREA OU SOBRADO UTILIZANDO AÇO CA-50 DE 10,0 MM - MONTAGEM. AF_12/2015	Kg	≥ 1.831,60 Kg
04	ARMAÇÃO DE PILAR OU VIGA DE UMA ESTRUTURA CONVENCIONAL DE CONCRETO ARMADO EM UMA EDIFICAÇÃO TÉRREA OU SOBRADO UTILIZANDO AÇO CA-50 DE 12,5 MM - MONTAGEM. AF_12/2015	Kg	≥ -2.103,20Kg
05	MONTAGEM E DESMONTAGEM DE FÔRMA DE VIGA, ESCORAMENTO METÁLICO, PÉ-DIREITO SIMPLES, EM CHAPA DE MADEIRA PLASTIFICADA, 10 UTILIZAÇÕES. AF_09/2020	M ²	≥ 690,15M ²
06	CONCRETAGEM DE VIGAS E LAJES, FCK=25 MPA, PARA LAJES MACIÇAS OU NERVURADAS COM USO DE BOMBA - LANÇAMENTO, ADENSAMENTO E ACABAMENTO. AF_02/2022	M ³	≥ 62,65M ³
07	LAJE PRE-MOLDADA P/FORRO, SOBRECARGA 100KG/M ² , VAOS ATE 3,50M/E=8CM, C/LAJOTAS E CAP.C/CONC FCK=20MPA, 3CM, INTER-EIXO 38CM, C/ESCORAMENTO (REAPR.3X) E FERRAGEM NEGATIVA	M ²	≥ 373,47M ²
08	ALVENARIA DE VEDAÇÃO DE BLOCOS CERÂMICOS FURADOS NA VERTICAL DE 9X19X39CM (ESPESSURA 9CM) DE PAREDES COM ÁREA LÍQUIDA MAIOR OU IGUAL A 6M ² SEM VÃOS E ARGAMASSA DE ASSENTAMENTO COM PREPARO EM BETONEIRA. AF_06/2014	M ²	≥ 1.085,07M ²
09	BARRA LISA TRACO 1:4 (CIMENTO E AREIA MEDIA), ESPESSURA 2,0CM, PREPARO MANUAL DA ARGAMASSA	M ²	≥ 1.941,50M ²
10	PISO EM GRANILITE, MARMORITE OU GRANITINA EM AMBIENTES INTERNOS, COM ESPESSURA DE 8 MM, INCLUSO MISTURA EM BETONEIRA, COLOCAÇÃO DAS JUNTAS, APLICAÇÃO DO PISO, 4 POLIMENTOS COM POLITRIZ, ESTUCAMENTO, SELADOR E CERA. AF_06/2022	M ²	≥ 605,18M ²

8.6.3.1 – Os atestados citados no item 8.6.3, poderão vir acompanhados dos contratos

firmados entre a licitante e o órgão. Caso tenha sido celebrado com órgãos da Administração Pública, estes também poderão ser acompanhados da publicação do extrato do contrato.

8.6.4 - A licitante deverá apresentar o **Atestado de Visita Técnica** ao local do serviço a ser fornecido pela **Secretaria Municipal de Obras e Serviços Urbanos – Setor de Engenharia**, em nome da empresa constando que a mesma, através de seu responsável técnico, visitou os locais onde serão executados os serviços, constatando as condições de execução e peculiaridades inerentes à natureza dos trabalhos, objeto desta licitação. A visita deverá ser agendada com antecedência mínima de 48h (quarenta e oito horas), no Setor de Engenharia/Infraestrutura da Secretaria de Obras e Serviços Urbanos, localizado na, Avenida 03 de maio, nº276, Centro, SANTA CRUZ –PE, através do telefone (87) 3874-8156, ou por e-mail: pmscpe@hotmail.com;

8.6.4.1- A empresa licitante, a seu critério, poderá declinar da visita técnica sendo, neste caso, necessário apresentar declaração formal assinada pelo responsável técnico, e preposto da empresa licitante, sob as penalidades da lei, que tem pleno conhecimento das condições e peculiaridades inerentes à natureza dos trabalhos, e sobre os locais dos serviços, assumindo total responsabilidade por esta declaração, ficando impedida, no futuro, de pleitear por força do conhecimento declarado, quaisquer alterações contratuais, de natureza técnica e/ou financeira.

8.7 – O cumprimento do disposto no inciso XXXIII, do art. 7º da Constituição Federal, será comprovado mediante documento firmado pelo interessado ou seu representante legal, em que declare, sob as penas da lei, que não emprega mão de obra que constitua violação ao disposto naquele preceito constitucional.

8.8 – DISPOSIÇÕES GERAIS SOBRE HABILITAÇÃO:

8.8.1 – Não será concedida habilitação ao licitante que deixar de apresentar qualquer dos documentos referidos nos itens **8.3.1 a 8.7** ou apresentá-los em desacordo com as exigências estabelecidas neste Edital.

8.8.2 – Após a fase de habilitação, não cabe desistência da proposta, salvo por motivo justo decorrente de fato superveniente e aceito pela Comissão.

8.8.3 – Os licitantes que não atenderem às exigências legais previstas neste capítulo, serão considerados inabilitados, ficando excluídos das fases subsequentes desta licitação, tudo de acordo e conforme preceitua o Parágrafo 4º do Art. 41 da Lei nº 8.666/93, atualizada pela Lei nº 8.883/94 (parágrafo 4º do Art. 41 - "A INABILITAÇÃO DO LICITANTE IMPORTA PRECLUSÃO DO SEU DIREITO DE PARTICIPAR DAS FASES SUBSEQUENTES"); **ressalvadas as restrições relativas à regularidade fiscal das microempresas, empresas de pequeno porte e microempreendedores individuais, nos termos da Lei Complementar nº 123/06**, alteradas pelas Leis Complementares 128/2008, 147/2014 e 155/2016.

8.8.4 – Os documentos de habilitação e a proposta comercial serão apresentados em envelopes separados, fechados, com o título grafado com os termos seguintes:

Envelope "A" - Habilitação
Prefeitura Municipal de SANTA CRUZ
Secretaria Municipal de Educação
Comissão Permanente de Licitações
PROCESSO ADMINISTRATIVO Nº 024/2023-PMSC
TOMADA DE PREÇOS Nº 004/2023-PMSC

DATA: 19/06/2023

Objeto: Contratação de empresa especializada para prestação de serviços de engenharia civil relativos à execução das obras, com fornecimento de materiais e mão de obra, de construção de uma Escola SEMI – INTEGRAL com 11(onze) salas de aula, Situado na Sede do Município de Santa Cruz (PE).

[Razão social da empresa licitante]

[Endereço, telefone e fax da empresa licitante]

8.8.5 – A entrega dos envelopes para a Habilitação dar-se-á no local, data e hora da abertura constante neste Edital.

9.0 – DA PROPOSTA

9.1 – Só serão aceitas as propostas entregues dentro do prazo firmado neste Edital, ou seja, na data e hora da abertura, em envelope fechado, nos quais deverão constar:

**Envelope "B" - Proposta de Preços
Prefeitura Municipal de SANTA CRUZ
Secretaria Municipal de Educação
Comissão Permanente de Licitações
PROCESSO ADMINISTRATIVO Nº 024/2023-PMSC
TOMADA DE PREÇOS Nº 004/2023-PMSC
DATA: 19/06/2023**

Objeto: Contratação de empresa especializada para prestação de serviços de engenharia civil relativos à execução das obras, com fornecimento de materiais e mão de obra, de construção de uma Escola SEMI – INTEGRAL com 11(onze) salas de aula, Situado na Sede do Município de Santa Cruz (PE).

[Razão social da empresa licitante]

[Endereço, telefone e fax da empresa licitante]

9.2 – A proposta deve ser redigida em língua portuguesa em papel timbrado da empresa, datilografada ou digitada em computador, em 01 (uma) via e mais 01 (uma) cópia por meio óptico (CD ou DVD), em linguagem clara e objetiva, sem erros, emendas, rasuras ou entrelinhas, assinada a última folha, com aposição de carimbo da empresa ou licitante e assinatura, podendo ser numerada e rubricada nas demais folhas, reconhecendo assim, a plena aceitação e aplicação das normas e critérios deste Edital.

9.2.1 – Caso a empresa licitante não apresente a cópia por meio óptico (CD ou DVD), tal ausência não implicará em sua desclassificação.

9.2.2 – Os modelos de planilhas apresentados: (ANEXO I) – PLANILHA ORÇAMENTÁRIA/MEMÓRIA DE CÁLCULO/COMPOSIÇÃO/CRONOGRAMA FÍSICO FINANCEIRO/COMPOSIÇÃO DE BDI e (ANEXO II) MEMORIAL DESCRITIVO E ESPECIFICAÇÕES TÉCNICAS deverão servir de roteiros a serem seguidos para a composição de preços unitários.

9.2.2.1 – As planilhas do Anexo I - PLANILHA ORÇAMENTÁRIA/CRONOGRAMA FÍSICO-FINANCEIRO/COMPOSIÇÃO/COMPOSIÇÃO DE BDI deverão fazer parte integrante da proposta da licitante.

9.3 – O preço máximo global admissível pela Prefeitura Municipal de Santa Cruz para execução dos serviços é de: R\$ 2.547.245,56 (Dois milhões e quinhentos e quarenta e sete mil e duzentos e quarenta e cinco reais e cinquenta e seis centavos).

9.3.1 - A Proposta de Preços deverá ser elaborada obedecendo às condições estabelecidas no presente Edital, projetos, demais anexos e nas normas técnicas pertinentes, devendo apresentar as seguintes indicações:

- a) Planilha de Quantidades e Preços Unitários devidamente preenchida, contemplando todos os itens constantes no modelo.**
- b) Valor total da proposta, em algarismo e por extenso, expresso em moeda nacional. Entendendo como preço total o somatório de todos os preços parciais, resultado do produto dos preços unitários propostos pelos quantitativos constantes da planilha orçamentária.**
- c) As propostas deverão apresentar preços correntes e de mercado, sem quaisquer acréscimos em virtude de expectativa inflacionária.**
- d) As planilhas deverão ser assinadas por quem de direito, nos termos do art. 14 da Lei Federal nº 5.194/66.**
- e) Nos preços propostos deverão estar incluídos nos preços unitários todos os custos com materiais, equipamentos, inclusive transportes, carga e descarga, mão-de-obra com seus respectivos encargos sociais, trabalhistas e previdenciários, tributos, despesas fiscais, despesas referente à implantação das placas das obras, ensaios de controle tecnológicos, aquisição de livros de ocorrência, manutenção dos canteiros de obras, BDI (Bonificação e Despesas Indiretas) e quaisquer outros encargos que incidam sobre a obra e serviços a serem executados, assim como as despesas de conservação e vigilância dos mesmos até a entrega final da obra à Prefeitura Municipal.**
- f) Deverão estar incluídos nos custos dos serviços as taxas e encargos de licenciamento de instalação e funcionamento, sendo de inteira responsabilidade da contratada todos os licenciamentos necessários ao pleno funcionamento do empreendimento.**
- g) Cronograma Físico-financeiro dentro do prazo fixado para a realização da obra/serviço, indicando os valores e prazos mensais e totais, em reais e percentuais, para cada item.**
- h) Planilha de Composição da Bonificação e Despesas Indiretas (BDI), com a indicação percentual incidente sobre o custo dos serviços.**
- i) Planilha de composição de custos dos preços unitários.**

9.3.2 – Deverá ser apresentada a composição de cada preço unitário (todos os insumos, mão de obra e encargos sociais), formadores dos preços da proposta devendo ser apresentada uma cópia impressa e outra em CD/DVD.

9.4 – Não será aceita proposta que contenha ofertas e vantagens não previstas neste Edital, ou que esteja em desacordo com as especificações aqui existentes.

9.5 – Deve conter o prazo de validade da proposta, que não poderá ser inferior a **60 (sessenta) dias**, contados a partir da data de abertura das referidas propostas.

9.6 – Não serão recebidos, em nenhuma hipótese, envelopes de habilitação e propostas, após

iniciada a sessão de abertura dos mesmos.

9.7 - O licitante deverá informar na proposta, os seguintes dados: Nº da Agência Bancária e Nº da Conta Corrente (Pessoa Jurídica); Nome do representante que irá assinar o contrato, Nº do CPF, Nº do RG, Estado civil, profissão e endereço residencial.

9.8 - Será desclassificada a licitante que:

9.8.1 - Apresentar proposta com **preço unitário e global**, superior ao constante na **Planilha Orçamentária deste Edital (Anexo I)**.

9.8.2 - Apresentar – Modelo de Planilhas de Proposta de Preço com rasura ou em desacordo com o estabelecido neste Edital;

9.8.3 - Deixar de apresentar os detalhamentos referentes aos encargos sociais previstos, BDI, remuneração da Empresa, despesas fiscais indicando o percentual de ISS cobrado no local da prestação do serviço;

9.8.4 - Apresentar preços unitários e/ou global superiores aos valores orçados pela **Prefeitura Municipal de Santa Cruz**.

9.8.5 - Apresentar preços unitários e/ou global manifestamente inexequíveis, na forma dos §§ 1º e 2º do Art. 48, da Lei nº 8.666/93.

9.8.6 – Propuser condições ou proposta alternativa que não as contidas neste Edital.

9.8.7 - Apresentar BDI superior ao valor orçado pela **Prefeitura Municipal de Santa Cruz**.

10.0 – DO PROCEDIMENTO E ABERTURA DOS ENVELOPES DE HABILITAÇÃO E PROPOSTA DE PREÇOS.

10.1 – Qualquer cidadão pode acompanhar o desenvolvimento do processo de licitação, desde que não interfira de modo a perturbar ou impedir a realização dos trabalhos.

10.2 – Os envelopes referentes à documentação e à proposta deverão ser entregues pelo licitante ou por intermédio de representantes da firma licitante, simultaneamente, à Comissão Permanente de Licitação, em 02 (dois) envelopes distintos, fechados, contendo os dados indicados no item anterior deste Edital, no dia e hora em que se realizar a abertura da Tomada de Preços, ou seja, conforme o preâmbulo deste Edital;

10.3 – Serão abertos, inicialmente, para verificação, os envelopes contendo a documentação para habilitação;

10.3.1 – Cumpridas as formalidades da habilitação, a Comissão Permanente de Licitações, após apresentar o resultado do julgamento, dará vista da documentação a todos os licitantes presentes à sessão de abertura, os quais deverão rubricar a mesma documentação, ficando esclarecido que qualquer contestação por parte dos licitantes sobre o julgamento da habilitação deve ser formalizada no momento, para que conste em ata, e solucionada antes da abertura dos envelopes contendo as propostas;

10.4 – Concluída a fase de habilitação, desde que não exista qualquer impugnação ou recurso, a Comissão dará início a abertura dos envelopes contendo as propostas das empresas habilitadas.

10.4.1 – Será lavrada ata na sessão de abertura, circunstanciada, na qual serão consignadas declarações, contestações ou impugnações porventura Interpostas por qualquer das licitantes e as demais ocorrências que interessem ao julgamento da licitação e será assinada pelo Presidente e pelos membros da Comissão, e facultativamente, pelos licitantes ou representantes das firmas licitantes presentes; entretanto, se estes se recusarem a assiná-la, esta circunstância deverá ser em tempo, consignada na ata;

10.4.2 – A ata de que trata o subitem anterior não poderá conter rasuras nem entrelinhas, registrando-se nela, através de ressalvas, todos e quaisquer enganos ou emendas que porventura venham a ocorrer.

11.0 – DO JULGAMENTO

11.1 – **11.1** – O julgamento será realizado em conformidade com a Lei n.º 8.666, de 21 de junho de 1993, art., 43, 46 e 45 e a Lei Complementar 123/06, alteradas pelas Leis Complementares 128/2008, 147/2014 e 155/2016 e Decreto Federal 8.538/2015. Será vencedora a empresa que apresentar **menor preço GLOBAL**.

11.2 – No caso de empate entre duas ou mais propostas e, depois de obedecido o disposto no § 2º do art. 3º da Lei n.º 8.666/93, o vencedor será escolhido mediante sorteio público, salvo se houver na margem de **10% (dez por cento)** sobre o menor preço alguma microempresa ou empresa de pequeno porte, que deverá ser convocada para apresentar nova proposta, de preço inferior àquela considerada vencedora do certame, sob pena de preclusão, conforme reza o artigo 46 §1º c/c o artigo 45, I da Lei Complementar 123/06, alteradas pelas Leis Complementares 128/2008, 147/2014 e 155/2016 e no art. 5º § 1º, incisos I e III e § 8º do Decreto Federal nº 8.538/2015.

11.3 - As propostas serão analisadas pela Comissão de Licitação, com base em análise técnica da **Secretaria Municipal de Obras e Serviços Urbanos – Setor de Engenharia**, que comporá a Comissão no referido certame;

11.4 - O relatório da Comissão Permanente de Licitação, com a respectiva classificação das propostas apresentadas, será encaminhado à **Secretaria Municipal de Educação do Município**, para homologação e adjudicação;

11.5 – O resultado do julgamento da Comissão Permanente de Licitação somente será considerado definitivo após a homologação pela instância superior.

11.6 – Serão desclassificadas as propostas que:

11.6.1 – Não atenderem às exigências contidas no presente Edital de **Tomada de Preços nº 004/2023**, especialmente em relação ao objeto do mesmo ou importarem condições nele não previstas;

11.6.2 – Sejam omissas, vagas ou apresentarem irregularidades e defeitos capazes de dificultar o julgamento, a critério exclusivo da Comissão de licitação.

11.6.3 – Contenham ofertas e vantagens não previstas neste Edital, ou estejam em desacordo com as especificações aqui exigidas.

11.6.4 - Contenham preços excessivos (acima das planilhas orçamentárias) ou manifestamente inexecutáveis (na forma do Art. 48, inciso II, da Lei 8.666/93 e alterações);

11.6.5 – Será desclassificada a licitante que apresentar proposta com **preço unitário e global**, superior ao constante na **Planilha Orçamentária deste Edital (Anexo I)**.

11.6.6 – **Deverá constar na proposta da licitante o nome e a assinatura do Responsável Técnico, bem como o nº de registro do CREA/CAU.**

11.6.7 – Apresentem o prazo de validade das propostas inferior a **60 (sessenta) dias**, contados da data da sua abertura;

11.7 – Atendidas todas as exigências e especificações neste Edital de Tomada de Preços, a Comissão Permanente de Licitação, no julgamento das propostas, além de outras vantagens que a cargo da **Secretaria Municipal de Educação**, possam ser ressaltadas, considerará vencedor aquele licitante que melhor atender as conveniências da própria **PMSC-PE**, que ressalva o direito de decidir sobre o presente Edital de Tomada de Preços, reduzindo-o ou anulando-o no todo ou em parte, sendo que, em nenhum caso, caberá aos licitantes direito algum, de sob quaisquer pretexto ou títulos, exigir da **PMSC-PE**, qualquer parcela de indenização;

11.8 – Nenhum documento integrante da habilitação e/ou propostas poderá ser retirado do recinto onde está sendo procedida a reunião da abertura dos envelopes sem autorização da Comissão.

12.0 – DOS CRITÉRIOS DE ACEITABILIDADE DOS PREÇOS

12.1 – Os preços deverão ser cotados em reais e **por preço global**.

12.2 – Existindo discrepância entre os valores unitários e totais, prevalecerão os unitários e, havendo discordância entre os valores em algarismos e por extenso, prevalecerão estes últimos.

12.3 – Serão desclassificadas as propostas que não atenderem às exigências do edital ou que apresentarem preços unitário e global superiores aos constantes na **Planilha Orçamentária**.

12.4 - Os preços remunerarão todas as despesas com a execução dos serviços, e devem compreender todos os custos com materiais, mão de obra, encargos sociais, trabalhistas, previdenciários, fiscais e demais despesas, tais como as especificadas no **Anexo II (Memorial Descritivo/ Especificações Técnicas)** deste Edital, constituindo-se, a qualquer título, a única e completa remuneração pela perfeita execução do Contrato.

13.0 – DOS RECURSOS AOS ATOS LICITATÓRIOS

13.1 – Os recursos obedecerão ao que estabelece o art. 109 da Lei 8.666/93 e alterações posteriores.

13.2 – O recurso referente à fase de habilitação terá efeito suspensivo e só será admitido antes do início da abertura dos envelopes contendo as propostas, sob pena de preclusão. Tal recurso deverá ser por escrito em duas vias de igual forma e teor, dirigido ao Presidente da Comissão da Licitação e entregue mediante o recebimento registrado na 2ª (segunda) via, por parte de qualquer membro da Comissão Julgadora e deverá ocorrer no prazo legal e no horário das 08h às 13 h.

13.3 – O recurso na fase de julgamento das propostas, também terá efeito suspensivo, deverá ser manifestado por escrito, em duas vias de igual forma e teor, dirigido ao Presidente da Comissão da Licitação e entregue mediante o recebimento registrado na 2ª (segunda) via, por parte de qualquer membro da Comissão Julgadora e deverá ocorrer até o 5º (quinto) dia útil, contados da data do ato impugnado, no horário das 08:00 às 12:00 horas.

13.4 - Os recursos referente à fase de habilitação e/ou inabilitação, obedecerá o prazo de

05(cinco) dias úteis para os casos de inabilitação ou habilitação de licitantes, assim como de julgamento das proposta de preços, e que somente haverá designação de audiência para abertura dos envelopes contendo propostas de preços após o julgamento de todos os recursos que forem por ventura interpostos no prazo legal.

13.5 – Os recursos interpostos fora do prazo não serão levados em consideração.

14.0 – DO INSTRUMENTO CONTRATUAL

14.1 – Este edital e seus anexos farão parte integrante do contrato a ser assinado entre a PREFEITURA e o licitante vencedor, no qual ficará estabelecido que o foro da cidade de SANTA CRUZ-PE será o único competente para dirimir todas e quaisquer dúvidas oriundas da interposição dos termos contidos no instrumento contratual;

14.2 - A LICITANTE VENCEDORA terá o prazo de 02 (dois) dias úteis para assinar o contrato, a partir da sua convocação, sob pena de decair do direito à contratação, observadas ainda as regras do Art 81 da Lei nº 8.666/93 e alterações.

14.3 - A LICITANTE VENCEDORA fica obrigada a aceitar, nas mesmas condições contratuais, os acréscimos ou supressões que se fizerem nos serviços, até 25% (vinte e cinco por cento) do valor inicial do contrato, conforme estabelece o art. 65, da Lei nº 8.666/93 e alterações, refletindo-se este percentual no valor global do contrato.

15.0 – DAS SANÇÕES POR INADIMPLEMENTO

15.1 – Se a licitante vencedora deixar de cumprir os compromissos relativos aos prazos de validade da proposta, ou os concernentes as especificações e condições preestabelecidas no Edital e seus anexos, a **PMSC-PE** poderá optar pela convocação das demais proponentes, obedecida sucessivamente a ordem de classificação, ou pela realização de novo processo licitatório.

15.2 - Mediante prévia autorização da Prefeitura Municipal de SANTA CRUZ, poderão ser aplicadas as seguintes sanções administrativas, garantida a ampla defesa e o contraditório:

15.2.1 - Por atraso injustificado:

- a) multa de 0,3% ao dia até o trigésimo dia, incidente sobre o valor da nota de empenho ou documento equivalente;
- b) multa de 0,6% ao dia, a partir do 31º dia de atraso, incidente sobre o valor da nota de empenho ou documento equivalente, sem prejuízo da rescisão do contrato a partir do 60º dia de atraso;

15.2.2 - Por infração a cláusula contratual que não gere inexecução do contrato:

- a) multa de 5% sobre o valor da nota de empenho ou documento equivalente.

15.2.3 - Por inexecução total do contrato:

- a) advertência;
- b) multa de 20% sobre o valor total do contrato;
- c) suspensão temporária de participar em licitação e impedimento de contratar com a Administração por prazo não superior a 02 (dois) anos;

d) declaração de inidoneidade para licitar e contratar com a Administração enquanto perdurarem os motivos determinantes da punição, ou até que seja promovida a reabilitação da empresa desde que ressarcidos os prejuízos sofridos pela Administração e após decorrido o prazo da sanção aplicada com base na alínea anterior.

15.2.4 - Multa de 20% por recusa injustificada em receber ou retirar a nota de empenho ou documento equivalente, dentro do prazo de 05 (cinco) dias, contados da notificação.

15.3 - O prazo para apresentação de defesa encontra-se indicado no art. 87, §1º e §2º da Lei nº. 8.666/1.993.

15.4 - A falta de atendimento às obrigações da Contratada, comprometendo, frequentemente, a qualidade e a efetividade dos serviços, sujeitará, além da aplicação das multas previstas no item anterior, a rescisão do contrato.

15.5 - A Contratante deduzirá o valor das multas aplicadas, dos créditos da Contratada nas faturas correspondentes por ocasião do pagamento destas.

15.6 - A imposição de qualquer penalidade não exime a contratada do cumprimento de suas obrigações, nem de promover as medidas necessárias para reparar ou ressarcir eventuais danos causados ao contratante.

16.0 – DA RESPONSABILIDADE TÉCNICA

16.1 – A Licitante Contratada será responsável por qualquer erro ou incorreção nos serviços e sua correção não acarretará nenhum ônus para **Prefeitura Municipal de Santa Cruz/Secretaria Municipal de Educação**.

17.0 – DO PAGAMENTO E DO REAJUSTE

17.1 – O pagamento será efetuado em até 25 (vinte e cinco) dias após a liquidação da despesa, que deverá ocorrer no prazo de 05 (cinco) dias pela **Secretaria Municipal da Fazenda**, após a efetiva medição dos serviços, conforme **BOLETIM DE MEDIÇÃO** (mensal), mediante apresentação da nota fiscal atestada e aprovada pelo funcionário responsável da **Secretaria Municipal de Obras e Serviços Urbanos – Setor de Engenharia**, no valor correspondente ao quantitativo comprovadamente executado, conforme o cronograma físico-financeiro. Os recibos comprovantes dos serviços deverão ser encaminhados à **Secretaria Municipal de Administração e Finanças**, para emissão de empenho acompanhada da documentação necessária para que seja efetuado o pagamento.

17.2 - A empresa vencedora da licitação emitirá a Nota Fiscal da própria empresa no momento da entrega, em 03 (três) vias, a qual será encaminhada para pagamento após o recebimento e o aceite completo dos serviços.

17.3 - As notas fiscais deverão, obrigatoriamente, ter exarado em seu corpo o número da nota de empenho.

17.4 – A **LICITANTE** que vier a ser contratada ficará sujeita à multa diária correspondente a 1% (um por cento) do valor da fatura, pelo não cumprimento dos serviços, desde que comprovada a responsabilidade da CONTRATADA. O valor correspondente deverá ser descontado na fatura mensal.

17.5 - A LICITANTE que vier a ser contratada deverá apresentar à **Secretaria Municipal de Administração e Finanças**, para fins de recebimento das faturas mensais, os seguintes documentos atualizados:

I – Prova de regularidade para com a Fazenda do Estado ou Distrito Federal;

II – Certidão de Regularidade com o FGTS.

III - Prova de regularidade para com a Fazenda Federal através de Certidão Negativa ou Positiva com Efeitos de Negativa de Débitos relativos aos Tributos Federais e à Dívida Ativa da União expedida pela Secretaria da Receita Federal, abrangendo inclusive as contribuições sociais previstas nas alíneas “a” a “d” do parágrafo único do artigo 11 da Lei Federal no. 8.212/1991;

IV – Certidão Negativa ou Positiva com Efeitos de Negativa de débitos de Tributos e Contribuições Municipais;

V - Prova de inexistência de débitos inadimplidos perante a Justiça do Trabalho, mediante a apresentação da CNDT- Certidão Negativa de Débitos Trabalhistas.

17.6 - O pagamento somente será feito mediante crédito aberto em conta corrente em nome da Contratada.

17.7 – Eventual alteração de preços em decorrência de desequilíbrio econômico-financeiro do contrato só será examinada mediante apresentação de documentos que comprovem, de forma inequívoca, a alteração da relação encargos/retribuição inicialmente pactuada, conforme o disposto no artigo 65, II, “d” da Lei 8.666/93 e suas alterações posteriores.

17.8 – Na hipótese de renovação do contrato ocorrer após 12 (doze) meses o reajuste ocorrerá com base na variação do **Índice Nacional de Custo da Construção – INCC** elaborado pela Fundação Getúlio Vargas – FGV, contando a partir da data de apresentação da proposta da CONTRATADA.

17.9 – Em caso de ocorrência de eventuais atrasos de pagamento provocados exclusivamente pela contratante, o valor devido deverá ser acrescido de atualização financeira, e sua apuração se fará desde a data de seu vencimento até a data de seu efetivo pagamento, em que os juros de mora serão calculados à taxa de 0,5% ao mês ou 6% ao ano, mediante aplicação da seguinte fórmula:

EM = I x N x VP, sendo:

EM = Encargos moratórios;

N = Número de dias entre a data prevista para o pagamento e a do efetivo pagamento;

VP = Valor da parcela a ser paga.

I = Índice de compensação financeira = 0,00016438, assim apurado:

I = TX

I = (6 / 100):365

I = 0,00016438

TX = Percentual da taxa anual = 6%

18.0 – DAS PENALIDADES

18.1 - Pela inexecução total ou parcial desta licitação a Administração poderá, garantindo o contraditório e a ampla defesa aplicar ao contratado as punições previstas no art. 87 da Lei nº 8.666/93 e alterações.

18.2 – Ficará também sujeita às punições referidas neste item a licitante adjudicatária que se recusar injustificadamente, a assinar o contrato dentro do prazo de 05 (cinco) dias úteis, a contar da data da ciência da notificação, por caracterizar da proposta vencedora.

18.3 – A aplicação de penalidades não impede que a Administração rescinda unilateralmente o contrato e aplique as demais sanções previstas na lei.

18.4 – Se o valor da multa não for pago, será cobrado administrativamente, podendo, ainda, ser inscrito como Dívida Ativa do Município para cobrança judicial.

19.0 – DO ACOMPANHAMENTO E DA FISCALIZAÇÃO

19.1 – Os serviços constantes neste contrato serão fiscalizados por servidor ou comissão de servidores, designados pela **Prefeitura Municipal de Santa Cruz/Secretaria Municipal de Educação**, doravante denominada “Fiscalização”, e Gestor do Contrato que terão autoridade para exercer, em seu nome, toda e qualquer ação de orientação geral, controle e fiscalização da execução contratual.

19.1.1 – O acompanhamento e fiscalização dos serviços ora contratados será realizado pela **SECRETARIA MUNICIPAL DE EDUCAÇÃO COM APOIO DA SECRETARIA MUNICIPAL DE OBRAS E SERVIÇOS URBANOS**, pelo (s) fiscal (is): ENG. CIVIL **Sra. EMILLY VITÓRIA ALVES DE LIMA**, Portaria nº2050-3; CPF nº 106.963.374-79, CREA/PE Nº 1821605411, de acordo com o que dispõe o artigo 67 da Lei nº 8.666/93.

19.2 - À Fiscalização compete, entre outras atribuições:

I – solicitar à Contratada e seus prepostos, ou obter da Administração, tempestivamente, todas as providências necessárias ao bom andamento deste contrato e anexar aos autos do processo correspondente cópia dos documentos escritos que comprovem essas solicitações de providências.

II – acompanhar os serviços e atestar seu recebimento definitivo;

III - encaminhar à **Secretaria Municipal de Administração e Finanças** os documentos que relacionem as importâncias relativas e multas aplicadas à Contratada, bem como os referentes ao pagamento.

19.3 – A ação da Fiscalização não exonera a Contratada de suas responsabilidades contratuais.

20.0 - DA GESTÃO DO CONTRATO

20.1 – A gestão do presente contrato será realizada por servidor (a) designado (a) pela Secretaria, doravante **Sra. DAIANA DA SILVA TAVARES; SECRETÁRIO MUNICIPAL DE EDUCAÇÃO;**

20.2 – Ao Gestor compete, entre outras atribuições:

a) Zelar pela observância dos termos constantes do edital, projeto básico ou equivalente, bem como dos contratos ou instrumentos hábeis de substituí-los, e seus eventuais aditamentos, de modo a garantir a qualidade dos produtos fornecidos e o fiel cumprimento das obrigações assumidas pelas partes;

b) Coordenar a atividade do Fiscal do Contrato, solicitando-lhe todas as informações que entender necessárias e adotando as devidas providências para as questões que venha a tomar conhecimento;

c) Manter registro de todas as ocorrências relacionadas com a execução do objeto contratado, inclusive o controle do saldo contratual;

d) Encaminhar para pagamento as faturas ou notas fiscais atestadas pelo Fiscal do Contrato;

- e)** Comunicar e justificar formalmente à unidade demandante quando da necessidade de:
- e.1)** alteração contratual, para melhor adequar seus termos, qualitativa ou quantitativamente, às necessidades do órgão, em especial ao observar que o saldo contratual restante será insuficiente para atender as expectativas de utilização;
 - e.2)** rescisão do instrumento de contrato, por perda do objeto ou conveniência da Administração;
 - e.3)** abertura de novos procedimentos licitatórios, desde que com antecedência mínima de 7 (sete) meses do término contratual, ou assim que for detectada a necessidade, em decorrência da inadequação ou insuficiência do atual para atender as expectativas do órgão ou em razão da impossibilidade de prorrogação do contrato, inclusive inabilitação da empresa que a impeça de contratar com a Administração;
- f)** Comunicar à unidade de acompanhamento, com a anuência da unidade demandante, e com antecedência mínima de 4 (quatro) meses do término contratual, da necessidade de prorrogação contratual, quando legalmente prevista, apresentando para tanto as devidas justificativas;
- g)** Submeter à unidade de acompanhamento, para as providências cabíveis, pleitos da Contratada referentes a reajustes, repactuações e reequilíbrios econômico-financeiros;
- h)** Elaborar documento, quando solicitado, acerca da capacidade técnica de fornecedores, executantes de obras e prestadores de serviços e submetê-lo à unidade de acompanhamento com vistas à expedição dos respectivos atestados ou instrumentos correlatos;
- i)** Notificar formalmente a Contratada quando forem constatados inadimplementos contratuais, para, dentro de um prazo razoável, elaborar manifestação e solução do problema;
- j)** Submeter os casos de inadimplementos contratuais à unidade de acompanhamento, mediante comunicação de ocorrência, sempre que, depois de notificada, a Contratada não apresentar solução satisfatória dentro do prazo, ou quando a frequência dos registros prejudique a consecução do objeto da contratação;
- k)** Coordenar pesquisas mercadológicas, a serem executadas pelo Fiscal do Contrato, para verificar a economicidade dos preços praticados e atestar a compatibilidade com os preços de mercado, com vistas a monitorar periodicamente os custos de contratação e apoiar, sempre que solicitado, a unidade de acompanhamento por ocasião das prorrogações contratuais, repactuações, reajustes e reequilíbrios econômico-financeiros;
- l)** Encaminhar para conhecimento e providências da unidade demandante questões relevantes que, por motivos técnicos ou legais justificáveis, não puder solucionar;
- m)** Formalizar todo e qualquer entendimento com a Contratada ou o seu preposto, assim como documentar por meio de atas as reuniões realizadas com os mesmos;
- n)** Possuir obrigatoriamente, conhecimentos sobre o objeto da contratação, para acompanhar a execução de contratos e de outros instrumentos hábeis e promover as medidas necessárias ao alcance do seu objeto e no interesse da Administração; e

20.2.1 - Havendo novo procedimento licitatório em curso, se houver possibilidade legal de prorrogação e o objeto contratado não puder ter descontinuidade de cobertura contratual, o Gestor do Contrato deverá comunicar interesse na prorrogação, observado o estabelecido na

“alínea f”, expressando as eventuais ressalvas assim como a necessidade de previsão de rescisão contratual a qualquer tempo no interesse da Administração.

20.2.2 - A solicitação de que trata a “alínea k” deste item deverá ser atendida no prazo máximo de 15 (quinze) dias úteis, quando não se tratar do caso previsto no parágrafo seguinte.

20.2.3 - Sempre que a antecedência mínima estipulada na “alínea f” deste item não puder ser atendida, o Gestor do Contrato deverá justificar o atraso e providenciar a pesquisa mercadológica de que trata a “alínea k”, em tempo hábil, sob pena de responsabilização a quem der causa.

20.2.4 - Quando a unidade de acompanhamento for notificada da necessidade de prorrogação e receber a pesquisa mercadológica que comprove as condições vantajosas da prorrogação, com antecedência menor que 21 (vinte e um) dias corridos, a contar do término da vigência do contrato, a demanda somente será atendida com autorização prévia e expressa da **Secretaria Municipal de Educação de Santa Cruz**.

20.3 – A ação do gestor não exonera a Contratada de suas responsabilidades contratuais.

21.0 – DAS DISPOSIÇÕES FINAIS

21.1 – Fica assegurado a Comarca de Ouricuri/PE, o direito de, no interesse da administração, sem que caiba aos licitantes qualquer tipo de reclamação ou indenização;

21.2 – Adiar a data de abertura das propostas à presente licitação, dando conhecimento aos interessados através de fax, telex ou telegrama, com antecedência mínima de 24 (vinte e quatro) horas da data inicialmente marcada;

21.3 – Aceitar ou rejeitar qualquer proposta, revogar o processo licitatório, por razões de interesse público decorrentes de fatos superveniente, devidamente comprovados, e/ou anulá-lo por ilegalidade, de ofício ou provocação de terceiros, mediante parecer escrito e devidamente fundamentado, a qualquer tempo antes da adjudicação dos serviços;

21.4 – Alterar as condições desta licitação, as especificações e qualquer documento pertinente a esta licitação, desde que fixe novo prazo para apresentação das propostas.

21.5 – Decairá do direito de impugnar os termos da presente Tomada de Preços o licitante que, tendo-a aceita sem objeção, venha a apontar, depois da abertura dos envelopes de habilitação e proposta, falhas ou irregularidades. Qualquer impugnação deverá ser efetuada por escrito e protocolada no setor de protocolo da **PMSC-PE** no endereço constante do item 20.8 **ou** pelo **website: [www. santacruz.pe.gov.br](http://www.santacruz.pe.gov.br)**.

21.6 – É vedada a transferência total ou parcial, para terceiros, da execução dos serviços que forem adjudicados em consequência desta licitação, sem expressa autorização da **PMSC-PE**.

21.7 – A autorização para início da execução dos serviços objeto desta licitação se dará mediante a emissão da Nota de Empenho, pela **PMSC-PE**.

21.8 – Quaisquer elementos, informações, esclarecimentos e impugnação, relativos a esta licitação, na modalidade de Tomada de Preços, serão prestados pelos membros da Comissão Permanente de Licitação, na sede da Prefeitura Municipal de SANTA CRUZ - PE, sito na Av. 03 de maio nº276 - Centro - SANTA CRUZ - PE, de 08 às 12 horas, fone (087) 3874-8156, local onde o presente edital poderá ser adquirido, mediante pagamento da taxa de R\$ 10,00 (dez reais) **ou gratuitamente pelo website: www.santacruz.pe.gov.br**.

21.9 – O não comparecimento do licitante a qualquer ato de abertura dos envelopes, ou a falta de

sua assinatura na respectiva ata, implicará na aceitação das decisões da Comissão Permanente de Licitação.

21.10 – A participação nesta licitação implica na aceitação plena e irrevogável das normas constantes do presente certame.

21.11 - O resultado e demais atos passíveis de divulgação pertinentes a esta licitação serão divulgados no Diário Oficial do Município, e em outros meios de imprensa oficial, caso se faça necessário.

21.12 – A Comissão Permanente de Licitação, através de qualquer dos seus membros, poderá autenticar a cópia de documento, à vista da apreciação do respectivo original, **no prazo de até 24 (vinte e quatro) horas antes da abertura do certame.** É vedada a apresentação de documento reproduzido em fax símile.

Santa Cruz-PE, 29 de maio de 2023.

Juarez Guimarães da Silva
Presidente da CPL
Portaria n.º 001/2023

PROJETO ARQUITETÔNICO

Construção de uma Escola SEMI – INTEGRAL com 11(once) salas de aula, Situado na Sede do Município de Santa Cruz (PE)

DOCUMENTOS QUE INTEGRA O PROJETO

- ✓ PLANILHA ORÇAMENTÁRIA SINTÉTICA;
- ✓ PLANILHA ORÇAMENTÁRIA ANALÍTICA
- ✓ RESUMO DA PLANILHA ORÇAMENTÁRIA;
- ✓ CRONOGRAMA FISICO FINANCEIRO;
- ✓ MEMORIA DE CALCULO;
- ✓ MEMORIAL DESCRITIVO-ESPECIFICAÇÕES;
- ✓ RELATÓRIO ANALÍTICO -COMPOSIÇÃO CUSTO -MATERIAL e MÃO DE OBRAS;
- ✓ BDI - BENEFICIOS DE DESPESAS INDIRETAS;
- ✓ CURVA ABC;
- ✓ PLANILHA DE ENCARGOS SOCIAIS;
- ✓ PROJETO ARQUITETÔNICO/PLANTAS
- ✓ PROJETO ESTRUTURAL
- ✓ PROJETO HIDRAULICO
- ✓ PROJETO ELETRICO


SANTA CRUZ/2023

ANEXO I

PLANILHA ORÇAMENTÁRIA SINTÉTICA - NÃO DESONERADO

OBRA:	Construção de uma Escola SEMI – INTEGRAL com 11(onze) salas de aula, Situado na Sede do Município de Santa Cruz (PE)	REFERÊNCIAS:	BDI:	23,64%
LOCAL:	SEDE DO MUNICIPIO DE SANTA CRUZ	SINAPI - 03/2023 – Pernambuco ORSE - 02/2023 – Sergipe SEINFRA - 027 - Ceará (NÃO DESONERADO)	DATA:	MAIO/2023
Resp. Técnico pelo Orçamento	Fabio Wallace Gomes Machado, Engenheira Civil, CPF nº 009.148.344-10, CREA RN 1814588051 / CREA-PE 58816 / VISTO 44909CE		Valor do Orçamento: R\$ 2.547.245,56	

PLANILHA ORÇAMENTÁRIA SINTÉTICA - NÃO DESONERADO

 K2M Engenharia	Obra CONSTRUÇÃO DE ESCOLA SEMI INTEGRAL COM 11 SALAS DE AULA - NÃO DESONERADA		Bancos SINAPI - 03/2023 - Pernambuco ORSE - 02/2023 - Sergipe SEINFRA - 027 - Ceará	B.D.I. 23,64%	Encargos Sociais Não Desonerado: embutido nos preços unitário dos insumos de mão de obra, de acordo com as bases.				
	Orçamento Sintético								
Item	Código	Banco	Descrição	Und	Quant.	Valor Unit	Valor Unit com BDI	Total	Peso (%)
1			SERVIÇOS PRELIMINARES					44.266,40	1,74 %
1.1	74209/001	SINAPI	PLACA DE OBRA EM CHAPA DE AÇO GALVANIZADO	m ²	6	396,09	489,72	2.938,32	0,12 %
1.2	C0371	SEINFRA	BARRACÃO PARA ESCRITÓRIO TIPO A2	UN	1	9.379,67	11.597,02	11.597,02	0,46 %
1.3	99059	SINAPI	LOCAÇÃO CONVENCIONAL DE OBRA, UTILIZANDO GABARITO DE TÁBUAS CORRIDAS PONTALETADAS A CADA 2,00M - 2 UTILIZAÇÕES. AF_10/2018	M	137,7	59,27	73,28	10.090,65	0,40 %
1.4	C2850	SEINFRA	INSTALAÇÕES PROVISÓRIAS DE LUZ , FORÇA,TELEFONE E	UN	1	1.308,20	1.617,45	1.617,45	0,06 %

LÓGICA									
1.5	C2851	SEINFRA	INSTALAÇÕES PROVISÓRIAS DE ÁGUA	UN	1	1.036,78	1.281,87	1.281,87	0,05 %
1.6	C2849	SEINFRA	INSTALAÇÕES PROVISÓRIAS DE ESGOTO	UN	1	206,00	254,69	254,69	0,01 %
1.7	74220/001	SINAPI	TAPUME DE CHAPA DE MADEIRA COMPENSADA, E= 6MM, COM PINTURA A CAL E REAPROVEITAMENTO DE 2X	m ²	160	75,42	93,24	14.918,40	0,59 %
1.8	73822/002	SINAPI	LIMPEZA MECANIZADA DE TERRENO COM REMOCAO DE CAMADA VEGETAL, UTILIZANDO MOTONIVELADORA	m ²	1600	0,80	0,98	1.568,00	0,06 %
2			MOVIMENTAÇÃO DE TERRA					35.891,41	1,41 %
2.1	55835	SINAPI	REATERRO INTERNO (EDIFICACOES) COMPACTADO MANUALMENTE	m ³	339,61	71,47	88,36	30.007,93	1,18 %
2.2	93358	SINAPI	ESCAVAÇÃO MANUAL DE VALA COM PROFUNDIDADE MENOR OU IGUAL A 1,30 M. AF_02/2021	m ³	39,67	80,78	99,87	3.961,84	0,16 %
2.3	94098	SINAPI	PREPARO DE FUNDO DE VALA COM LARGURA MENOR QUE 1,5 M, EM LOCAL COM NÍVEL ALTO DE INTERFERÊNCIA. AF_06/2016	m ²	99,18	6,89	8,51	844,02	0,03 %
2.4	93382	SINAPI	REATERRO MANUAL DE VALAS COM COMPACTAÇÃO MECANIZADA. AF_04/2016	m ³	24,79	35,16	43,47	1.077,62	0,04 %
3			FUNDAÇÕES					75.468,13	2,96 %
3.1	95241	SINAPI	LASTRO DE CONCRETO MAGRO, APLICADO EM PISOS, LAJES SOBRE SOLO OU RADIERS, ESPESSURA DE 5 CM. AF_07/2016	m ²	4,16	30,74	38,00	158,08	0,01 %
3.2	5651	SINAPI	FORMA TABUA PARA CONCRETO EM FUNDAÇÃO C/ REAPROVEITAMENTO 5X	m ²	83,2	59,51	73,57	6.121,02	0,24 %
3.3	92917	SINAPI	ARMAÇÃO DE ESTRUTURAS DIVERSAS DE CONCRETO ARMADO, EXCETO VIGAS, PILARES, LAJES E FUNDAÇÕES, UTILIZANDO AÇO CA-50 DE 8,0 MM - MONTAGEM. AF_06/2022	KG	243	15,92	19,68	4.782,24	0,19 %
3.4	92919	SINAPI	ARMAÇÃO DE ESTRUTURAS DIVERSAS DE CONCRETO ARMADO, EXCETO VIGAS, PILARES, LAJES E FUNDAÇÕES, UTILIZANDO AÇO CA-50 DE 10,0 MM - MONTAGEM. AF_06/2022	KG	881,9	14,13	17,47	15.406,79	0,60 %
3.5	92921	SINAPI	ARMAÇÃO DE ESTRUTURAS DIVERSAS DE CONCRETO ARMADO, EXCETO VIGAS, PILARES, LAJES E FUNDAÇÕES, UTILIZANDO AÇO CA-50 DE 12,5 MM - MONTAGEM. AF_06/2022	KG	705,8	11,80	14,58	10.290,56	0,40 %
3.6	92922	SINAPI	ARMAÇÃO DE ESTRUTURAS DIVERSAS DE CONCRETO ARMADO, EXCETO VIGAS, PILARES, LAJES E FUNDAÇÕES, UTILIZANDO AÇO CA-50 DE 16,0 MM - MONTAGEM. AF_06/2022	KG	472,1	11,38	14,07	6.642,44	0,26 %



3.7	92720	SINAPI	CONCRETAGEM DE PILARES, FCK = 25 MPA, COM USO DE BOMBA EM EDIFICAÇÃO COM SEÇÃO MÉDIA DE PILARES MENOR OU IGUAL A 0,25 M ² - LANÇAMENTO, ADENSAMENTO E ACABAMENTO. AF_12/2015	m ³	45,1	575,08	711,02	32.067,00	1,26 %
4			SUPER ESTRUTURA					739.707,80	29,04 %
4.1			CONCRETO ARMADO – PILARES					144.291,16	5,66 %
4.1.1	92430	SINAPI	MONTAGEM E DESMONTAGEM DE FÔRMA DE PILARES RETANGULARES E ESTRUTURAS SIMILARES COM ÁREA MÉDIA DAS SEÇÕES MENOR OU IGUAL A 0,25 M ² , PÉ-DIREITO SIMPLES, EM CHAPA DE MADEIRA COMPENSADA PLASTIFICADA, 10 UTILIZAÇÕES. AF_12/2015	m ²	484,2	62,66	77,47	37.510,97	1,47 %
4.1.2	92778	SINAPI	ARMAÇÃO DE PILAR OU VIGA DE UMA ESTRUTURA CONVENCIONAL DE CONCRETO ARMADO EM UMA EDIFICAÇÃO TÉRREA OU SOBRADO UTILIZANDO AÇO CA-50 DE 10,0 MM - MONTAGEM. AF_12/2015	KG	1871,3	14,93	18,45	34.525,48	1,36 %
4.1.3	92779	SINAPI	ARMAÇÃO DE PILAR OU VIGA DE UMA ESTRUTURA CONVENCIONAL DE CONCRETO ARMADO EM UMA EDIFICAÇÃO TÉRREA OU SOBRADO UTILIZANDO AÇO CA-50 DE 12,5 MM - MONTAGEM. AF_12/2015	KG	2276,2	12,53	15,49	35.258,33	1,38 %
4.1.4	92780	SINAPI	ARMAÇÃO DE PILAR OU VIGA DE UMA ESTRUTURA CONVENCIONAL DE CONCRETO ARMADO EM UMA EDIFICAÇÃO TÉRREA OU SOBRADO UTILIZANDO AÇO CA-50 DE 16,0 MM - MONTAGEM. AF_12/2015	KG	22,6	11,76	14,54	328,60	0,01 %
4.1.5	92775	SINAPI	ARMAÇÃO DE PILAR OU VIGA DE UMA ESTRUTURA CONVENCIONAL DE CONCRETO ARMADO EM UMA EDIFICAÇÃO TÉRREA OU SOBRADO UTILIZANDO AÇO CA-60 DE 5,0 MM - MONTAGEM. AF_12/2015	KG	678,4	19,56	24,18	16.403,71	0,64 %
4.1.6	92720	SINAPI	CONCRETAGEM DE PILARES, FCK = 25 MPA, COM USO DE BOMBA EM EDIFICAÇÃO COM SEÇÃO MÉDIA DE PILARES MENOR OU IGUAL A 0,25 M ² - LANÇAMENTO, ADENSAMENTO E ACABAMENTO. AF_12/2015	m ³	28,5	575,08	711,02	20.264,07	0,80 %
4.2			CONCRETO ARMADO – VIGAS					351.034,61	13,78 %
4.2.1	92468	SINAPI	MONTAGEM E DESMONTAGEM DE FÔRMA DE VIGA, ESCORAMENTO METÁLICO, PÉ-DIREITO SIMPLES, EM CHAPA DE MADEIRA PLASTIFICADA, 10 UTILIZAÇÕES. AF_09/2020	m ²	1380,3	93,15	115,17	158.969,15	6,24 %
4.2.2	92776	SINAPI	ARMAÇÃO DE PILAR OU VIGA DE UMA ESTRUTURA CONVENCIONAL DE CONCRETO ARMADO EM UMA EDIFICAÇÃO TÉRREA OU SOBRADO UTILIZANDO AÇO CA-50 DE 6,3 MM - MONTAGEM. AF_12/2015	KG	56,6	18,19	22,49	1.272,93	0,05 %

4.2.3	92777	SINAPI	ARMAÇÃO DE PILAR OU VIGA DE UMA ESTRUTURA CONVENCIONAL DE CONCRETO ARMADO EM UMA EDIFICAÇÃO TÉRREA OU SOBRADO UTILIZANDO AÇO CA-50 DE 8,0 MM - MONTAGEM. AF_12/2015	KG	1599,9	16,84	20,82	33.309,91	1,31 %
4.2.4	92778	SINAPI	ARMAÇÃO DE PILAR OU VIGA DE UMA ESTRUTURA CONVENCIONAL DE CONCRETO ARMADO EM UMA EDIFICAÇÃO TÉRREA OU SOBRADO UTILIZANDO AÇO CA-50 DE 10,0 MM - MONTAGEM. AF_12/2015	KG	1791,9	14,93	18,45	33.060,55	1,30 %
4.2.5	92779	SINAPI	ARMAÇÃO DE PILAR OU VIGA DE UMA ESTRUTURA CONVENCIONAL DE CONCRETO ARMADO EM UMA EDIFICAÇÃO TÉRREA OU SOBRADO UTILIZANDO AÇO CA-50 DE 12,5 MM - MONTAGEM. AF_12/2015	KG	1930,2	12,53	15,49	29.898,79	1,17 %
4.2.6	92780	SINAPI	ARMAÇÃO DE PILAR OU VIGA DE UMA ESTRUTURA CONVENCIONAL DE CONCRETO ARMADO EM UMA EDIFICAÇÃO TÉRREA OU SOBRADO UTILIZANDO AÇO CA-50 DE 16,0 MM - MONTAGEM. AF_12/2015	KG	78,1	11,76	14,54	1.135,57	0,04 %
4.2.7	92775	SINAPI	ARMAÇÃO DE PILAR OU VIGA DE UMA ESTRUTURA CONVENCIONAL DE CONCRETO ARMADO EM UMA EDIFICAÇÃO TÉRREA OU SOBRADO UTILIZANDO AÇO CA-60 DE 5,0 MM - MONTAGEM. AF_12/2015	KG	1261,8	19,56	24,18	30.510,32	1,20 %
4.2.8	103675	SINAPI	CONCRETAGEM DE VIGAS E LAJES, FCK=25 MPA, PARA LAJES MACIÇAS OU NERVURADAS COM USO DE BOMBA - LANÇAMENTO, ADENSAMENTO E ACABAMENTO. AF_02/2022	m³	87,7	579,88	716,96	62.877,39	2,47 %
4.3			CONCRETO ARMADO – LAJES					201.390,02	7,91 %
4.3.1	92915	SINAPI	ARMAÇÃO DE ESTRUTURAS DIVERSAS DE CONCRETO ARMADO, EXCETO VIGAS, PILARES, LAJES E FUNDAÇÕES, UTILIZANDO AÇO CA-60 DE 5,0 MM - MONTAGEM. AF_06/2022	KG	1	18,17	22,46	22,46	0,00 %
4.3.2	92494	SINAPI	MONTAGEM E DESMONTAGEM DE FÔRMA DE LAJE NERVURADA COM CUBETA E ASSOALHO, PÉ-DIREITO SIMPLES, EM CHAPA DE MADEIRA COMPENSADA RESINADA, 10 UTILIZAÇÕES. AF_09/2020	m²	749,94	66,29	81,96	61.465,08	2,41 %
4.3.3	74202/001	SINAPI	LAJE PRE-MOLDADA P/FORRO, SOBRECARGA 100KG/M2, VAOS ATE 3,50M/E=8CM, C/LAJOTAS E CAP.C/CONC FCK=20MPA, 3CM, INTER-EIXO 38CM, C/ESCORAMENTO (REAPR.3X) E FERRAGEM NEGATIVA	m²	746,94	122,30	151,21	112.944,79	4,43 %
4.3.4	103675	SINAPI	CONCRETAGEM DE VIGAS E LAJES, FCK=25 MPA, PARA LAJES MACIÇAS OU NERVURADAS COM USO DE BOMBA - LANÇAMENTO, ADENSAMENTO E ACABAMENTO. AF_02/2022	m³	37,6	579,88	716,96	26.957,69	1,06 %
4.4			CONCRETO ARMADO – ESCADAS					42.992,01	1,69 %

4.4.1	103760	SINAPI	MONTAGEM E DESMONTAGEM DE FÔRMA DE LAJE MACIÇA, PÉ-DIREITO SIMPLES, EM CHAPA DE MADEIRA COMPENSADA RESINADA E CIMBRAMENTO DE MADEIRA, 2 UTILIZAÇÕES. AF_03/2022	m²	119	122,02	150,86	17.952,34	0,70 %
4.4.2	95944	SINAPI	ARMAÇÃO DE ESCADA, DE UMA ESTRUTURA CONVENCIONAL DE CONCRETO ARMADO UTILIZANDO AÇO CA-50 DE 6,3 MM - MONTAGEM. AF_11/2020	KG	65,1	21,42	26,48	1.723,84	0,07 %
4.4.3	95945	SINAPI	ARMAÇÃO DE ESCADA, DE UMA ESTRUTURA CONVENCIONAL DE CONCRETO ARMADO UTILIZANDO AÇO CA-50 DE 8,0 MM - MONTAGEM. AF_11/2020	KG	73,9	17,99	22,24	1.643,53	0,06 %
4.4.4	95946	SINAPI	ARMAÇÃO DE ESCADA, DE UMA ESTRUTURA CONVENCIONAL DE CONCRETO ARMADO UTILIZANDO AÇO CA-50 DE 10,0 MM - MONTAGEM. AF_11/2020	KG	332,1	14,76	18,24	6.057,50	0,24 %
4.4.5	95947	SINAPI	ARMAÇÃO DE ESCADA, DE UMA ESTRUTURA CONVENCIONAL DE CONCRETO ARMADO UTILIZANDO AÇO CA-50 DE 12,5 MM - MONTAGEM. AF_11/2020	KG	182,2	11,67	14,42	2.627,32	0,10 %
4.4.6	95943	SINAPI	ARMAÇÃO DE ESCADA, DE UMA ESTRUTURA CONVENCIONAL DE CONCRETO ARMADO UTILIZANDO AÇO CA-60 DE 5,0 MM - MONTAGEM. AF_11/2020	KG	20,1	23,03	28,47	572,24	0,02 %
4.4.7	103686	SINAPI	CONCRETAGEM DE ESCADAS, FCK=25 MPA, COM USO DE BOMBA - LANÇAMENTO, ADENSAMENTO E ACABAMENTO. AF_02/2022	m³	15,7	639,59	790,78	12.415,24	0,49 %
5			PAREDES E VEDAÇÕES					206.118,15	8,09 %
5.1			ELEMENTOS VAZADOS					27.974,34	1,10 %
5.1.1	73937/001	SINAPI	COBOGO DE CONCRETO (ELEMENTO VAZADO), 7X50X50CM, ASSENTADO COM ARGAMASSA TRACO 1:4 (CIMENTO E AREIA)	m²	142,24	159,07	196,67	27.974,34	1,10 %
5.2			ALVENARIA DE VEDAÇÃO					178.143,81	6,99 %
5.2.1	87477	SINAPI	ALVENARIA DE VEDAÇÃO DE BLOCOS CERÂMICOS FURADOS NA VERTICAL DE 9X19X39CM (ESPESSURA 9CM) DE PAREDES COM ÁREA LÍQUIDA MAIOR OU IGUAL A 6M² SEM VÃOS E ARGAMASSA DE ASSENTAMENTO COM PREPARO EM BETONEIRA. AF_06/2014	m²	2170,14	42,56	52,62	114.192,76	4,48 %
5.2.2	93202	SINAPI	FIXAÇÃO (ENCUNHAMENTO) DE ALVENARIA DE VEDAÇÃO COM TIJOLO MACIÇO. AF_03/2016	M	551,75	23,64	29,22	16.122,13	0,63 %
5.2.3	93183	SINAPI	VERGA PRÉ-MOLDADA PARA JANELAS COM MAIS DE 1,5 M DE VÃO. AF_03/2016	M	72,15	68,45	84,63	6.106,05	0,24 %
5.2.4	C4070	SEINFRA	DIVISÓRIA DE GRANITO CINZA E=2cm	m²	54,9	461,49	570,58	31.324,84	1,23 %

5.2.5	98557	SINAPI	IMPERMEABILIZAÇÃO DE SUPERFÍCIE COM EMULSÃO ASFÁLTICA, 2 DEMÃOS AF_06/2018	m²	198,36	42,40	52,42	10.398,03	0,41 %
6			ESQUADRIAS					169.575,43	6,66 %
6.1			PORTAS DE MADEIRA					19.213,84	0,75 %
6.1.1	90788	SINAPI	KIT DE PORTA-PRONTA DE MADEIRA EM ACABAMENTO MELAMÍNICO BRANCO, FOLHA LEVE OU MÉDIA, 60X210CM, EXCLUSIVE FECHADURA, FIXAÇÃO COM PREENCHIMENTO PARCIAL DE ESPUMA EXPANSIVA - FORNECIMENTO E INSTALAÇÃO. AF_12/2019	UN	2	581,34	718,76	1.437,52	0,06 %
6.1.2	90789	SINAPI	KIT DE PORTA-PRONTA DE MADEIRA EM ACABAMENTO MELAMÍNICO BRANCO, FOLHA LEVE OU MÉDIA, 70X210CM, EXCLUSIVE FECHADURA, FIXAÇÃO COM PREENCHIMENTO PARCIAL DE ESPUMA EXPANSIVA - FORNECIMENTO E INSTALAÇÃO. AF_12/2019	UN	3	582,99	720,80	2.162,40	0,08 %
6.1.3	90790	SINAPI	KIT DE PORTA-PRONTA DE MADEIRA EM ACABAMENTO MELAMÍNICO BRANCO, FOLHA LEVE OU MÉDIA, 80X210CM, EXCLUSIVE FECHADURA, FIXAÇÃO COM PREENCHIMENTO PARCIAL DE ESPUMA EXPANSIVA - FORNECIMENTO E INSTALAÇÃO. AF_12/2019	UN	21	601,36	743,52	15.613,92	0,61 %
6.2			PORTAS DE ALUMÍNIO					29.151,96	1,14 %
6.2.1	91341	SINAPI	PORTA EM ALUMÍNIO DE ABRIR TIPO VENEZIANA COM GUARNIÇÃO, FIXAÇÃO COM PARAFUSOS - FORNECIMENTO E INSTALAÇÃO. AF_12/2019	m²	43,31	544,41	673,10	29.151,96	1,14 %
6.3			PORTAS DE AÇO					3.697,67	0,15 %
6.3.1	74136/001	SINAPI	PORTA DE AÇO DE ENROLAR TIPO GRADE, CHAPA 16	m²	2,52	1.186,78	1.467,33	3.697,67	0,15 %
6.4			PORTAS DE VIDRO					2.680,25	0,11 %
6.4.1	102182	SINAPI	PORTA PIVOTANTE DE VIDRO TEMPERADO, 95X210 CM, ESPESSURA 10 MM, INCLUSIVE ACESSÓRIOS. AF_01/2021	UN	1	988,30	1.221,93	1.221,93	0,05 %
6.4.2	100702	SINAPI	PORTA DE CORRER DE ALUMÍNIO, COM DUAS FOLHAS PARA VIDRO, INCLUSO VIDRO LISO INCOLOR, FECHADURA E PUXADOR, SEM ALIZAR. AF_12/2019	m²	3,15	374,45	462,96	1.458,32	0,06 %
6.5			PORTÕES					8.003,04	0,31 %
6.5.1	C1970	SEINFRA	PORTA DE FERRO EM CHAPA	m²	5,67	250,31	309,48	1.754,75	0,07 %
6.5.2	C3659	SEINFRA	PORTÃO DE METALON E BARRA CHATA DE FERRO C/FECHADURA E DOBRADIÇA, INCLUS. PINTURA ESMALTE SINTÉTICO	m²	13,02	388,15	479,90	6.248,29	0,25 %
6.6			JANELAS DE ALUMÍNIO					33.141,47	1,30 %

6.6.1	94570	SINAPI	JANELA DE ALUMÍNIO DE CORRER COM 2 FOLHAS PARA VIDROS, COM VIDROS, BATENTE, ACABAMENTO COM ACETATO OU BRILHANTE E FERRAGENS. EXCLUSIVE ALIZAR E CONTRAMARCO. FORNECIMENTO E INSTALAÇÃO. AF_12/2019	m²	4,08	307,72	380,46	1.552,27	0,06 %
6.6.2	94573	SINAPI	JANELA DE ALUMÍNIO DE CORRER COM 4 FOLHAS PARA VIDROS, COM VIDROS, BATENTE, ACABAMENTO COM ACETATO OU BRILHANTE E FERRAGENS. EXCLUSIVE ALIZAR E CONTRAMARCO. FORNECIMENTO E INSTALAÇÃO. AF_12/2019	m²	71,6	356,84	441,19	31.589,20	1,24 %
6.7			GRADIL					73.687,20	2,89 %
6.7.1	C2839	SEINFRA	GRADE EM FERRO CHATO 1 1/4" X 1/2"	m²	40	1.489,96	1.842,18	73.687,20	2,89 %
7			COBERTURA					183.838,12	7,22 %
7.1	92580	SINAPI	TRAMA DE AÇO COMPOSTA POR TERÇAS PARA TELHADOS DE ATÉ 2 ÁGUAS PARA TELHA ONDULADA DE FIBROCIMENTO, METÁLICA, PLÁSTICA OU TERMOACÚSTICA, INCLUSO TRANSPORTE VERTICAL. AF_07/2019	m²	661,38	60,26	74,50	49.272,81	1,93 %
7.2	94210	SINAPI	TELHAMENTO COM TELHA ONDULADA DE FIBROCIMENTO E = 6 MM, COM RECOBRIMENTO LATERAL DE 1 1/4 DE ONDA PARA TELHADO COM INCLINAÇÃO MÁXIMA DE 10°, COM ATÉ 2 ÁGUAS, INCLUSO IÇAMENTO. AF_07/2019	m²	661,38	66,11	81,73	54.054,58	2,12 %
7.3	94231	SINAPI	RUFO EM CHAPA DE AÇO GALVANIZADO NÚMERO 24, CORTE DE 25 CM, INCLUSO TRANSPORTE VERTICAL. AF_07/2019	M	214	49,74	61,49	13.158,86	0,52 %
7.4	94228	SINAPI	CALHA EM CHAPA DE AÇO GALVANIZADO NÚMERO 24, DESENVOLVIMENTO DE 50 CM, INCLUSO TRANSPORTE VERTICAL. AF_07/2019	M	30	81,60	100,89	3.026,70	0,12 %
7.5	98546	SINAPI	IMPERMEABILIZAÇÃO DE SUPERFÍCIE COM MANTA ASFÁLTICA, UMA CAMADA, INCLUSIVE APLICAÇÃO DE PRIMER ASFÁLTICO, E=3MM. AF_06/2018	m²	70,76	114,32	141,34	10.001,21	0,39 %
7.6	C0773	SEINFRA	CHAPIM PRÉ-MOLDADO DE CONCRETO	m²	164,55	117,51	145,28	23.905,82	0,94 %
7.7	96113	SINAPI	FORRO EM PLACAS DE GESSO, PARA AMBIENTES COMERCIAIS. AF_05/2017_PS	m²	686,33	35,85	44,32	30.418,14	1,19 %
8			REVESTIMENTOS INTERNOS					166.700,02	6,54 %
8.1	87879	SINAPI	CHAPISCO APLICADO EM ALVENARIAS E ESTRUTURAS DE CONCRETO INTERNAS, COM COLHER DE PEDREIRO. ARGAMASSA TRAÇO 1:3 COM PREPARO EM BETONEIRA 400L. AF_10/2022	m²	1232,12	4,26	5,26	6.480,95	0,25 %

8.2	87882	SINAPI	CHAPISCO APLICADO NO TETO OU EM ALVENARIA E ESTRUTURA, COM ROLO PARA TEXTURA ACRÍLICA. ARGAMASSA TRAÇO 1:4 E EMULSÃO POLIMÉRICA (ADESIVO) COM PREPARO EM BETONEIRA 400L. AF_10/2022	m²	696,15	6,47	7,99	5.562,23	0,22 %
8.3	87531	SINAPI	EMBOÇO, PARA RECEBIMENTO DE CERÂMICA, EM ARGAMASSA TRAÇO 1:2:8, PREPARO MECÂNICO COM BETONEIRA 400L, APLICADO MANUALMENTE EM FACES INTERNAS DE PAREDES, PARA AMBIENTE COM ÁREA ENTRE 5M2 E 10M2, ESPESSURA DE 20MM, COM EXECUÇÃO DE TALISCAS. AF_06/2014	m²	399,2	39,00	48,21	19.245,43	0,76 %
8.4	84026	SINAPI	BARRA LISA TRACO 1:4 (CIMENTO E AREIA MEDIA), ESPESSURA 2,0CM, PREPARO MANUAL DA ARGAMASSA	m²	1232,12	60,87	75,25	92.717,03	3,64 %
8.5	87273	SINAPI	REVESTIMENTO CERÂMICO PARA PAREDES INTERNAS COM PLACAS TIPO ESMALTADA EXTRA DE DIMENSÕES 33X45 CM APLICADAS NA ALTURA INTEIRA DAS PAREDES. AF_02/2023_PE	m²	262,01	76,96	95,15	24.930,25	0,98 %
8.6	11369	ORSE	REVESTIMENTO CERÂMICO PARA PAREDE, 10 X 10 CM, ELIANE, LINHA GALERIA BRANCO MESH, PEI - 3, APLICADO COM ARGAMASSA INDUSTRIALIZADA AC-II, REJUNTADO, EXCLUSIVE REGULARIZAÇÃO DE BASE OU EMBOÇO - REV 01	m²	177,11	81,13	100,30	17.764,13	0,70 %
9			REVESTIMENTOS EXTERNOS					242.605,74	9,52 %
9.1	87905	SINAPI	CHAPISCO APLICADO EM ALVENARIA (COM PRESENÇA DE VÃOS) E ESTRUTURAS DE CONCRETO DE FACHADA, COM COLHER DE PEDREIRO. ARGAMASSA TRAÇO 1:3 COM PREPARO EM BETONEIRA 400L. AF_10/2022	m²	2650,88	7,56	9,34	24.759,21	0,97 %
9.2	87535	SINAPI	EMBOÇO, PARA RECEBIMENTO DE CERÂMICA, EM ARGAMASSA TRAÇO 1:2:8, PREPARO MECÂNICO COM BETONEIRA 400L, APLICADO MANUALMENTE EM FACES INTERNAS DE PAREDES, PARA AMBIENTE COM ÁREA MAIOR QUE 10M2, ESPESSURA DE 20MM, COM EXECUÇÃO DE TALISCAS. AF_06/2014	m²	127,51	35,39	43,75	5.578,56	0,22 %
9.3	84026	SINAPI	BARRA LISA TRACO 1:4 (CIMENTO E AREIA MEDIA), ESPESSURA 2,0CM, PREPARO MANUAL DA ARGAMASSA	m²	2650,88	60,87	75,25	199.478,72	7,83 %
9.4	11369	ORSE	REVESTIMENTO CERÂMICO PARA PAREDE, 10 X 10 CM, ELIANE, LINHA GALERIA BRANCO MESH, PEI - 3, APLICADO COM ARGAMASSA INDUSTRIALIZADA AC-II, REJUNTADO, EXCLUSIVE REGULARIZAÇÃO DE BASE OU EMBOÇO - REV 01	m²	127,51	81,13	100,30	12.789,25	0,50 %



10			PISOS					305.184,14	11,98 %
10.1	87690	SINAPI	CONTRAPISO EM ARGAMASSA TRAÇO 1:4 (CIMENTO E AREIA), PREPARO MECÂNICO COM BETONEIRA 400 L, APLICADO EM ÁREAS SECAS SOBRE LAJE, NÃO ADERIDO, ACABAMENTO NÃO REFORÇADO, ESPESSURA 5CM. AF_07/2021	m²	1876,27	48,89	60,44	113.401,75	4,45 %
10.2	87257	SINAPI	REVESTIMENTO CERÂMICO PARA PISO COM PLACAS TIPO ESMALTADA EXTRA DE DIMENSÕES 60X60 CM APLICADA EM AMBIENTES DE ÁREA MAIOR QUE 10 M2. AF_02/2023_PE	m²	160,9	86,85	107,38	17.277,44	0,68 %
10.3	104162	SINAPI	PISO EM GRANILITE, MARMORITE OU GRANITINA EM AMBIENTES INTERNOS, COM ESPESSURA DE 8 MM, INCLUSO MISTURA EM BETONEIRA, COLOCAÇÃO DAS JUNTAS, APLICAÇÃO DO PISO, 4 POLIMENTOS COM POLITRIZ, ESTUCAMENTO, SELADOR E CERA. AF_06/2022	m²	1210,37	79,41	98,18	118.834,12	4,67 %
10.4	92396	SINAPI	EXECUÇÃO DE PASSEIO EM PISO INTERTRAVADO, COM BLOCO RETANGULAR COR NATURAL DE 20 X 10 CM, ESPESSURA 6 CM. AF_10/2022	m²	638,72	70,50	87,16	55.670,83	2,19 %
11			PINTURA					180.119,76	7,07 %
11.1	88485	SINAPI	APLICAÇÃO DE FUNDO SELADOR ACRÍLICO EM PAREDES, UMA DEMÃO. AF_06/2014	m²	3883	2,86	3,53	13.706,99	0,54 %
11.2	88484	SINAPI	APLICAÇÃO DE FUNDO SELADOR ACRÍLICO EM TETO, UMA DEMÃO. AF_06/2014	m²	1382,48	3,28	4,05	5.599,04	0,22 %
11.3	C1208	SEINFRA	EMASSAMENTO DE PAREDES INTERNAS 2 DEMÃOS C/MASSA DE PVA	m²	1232,12	12,93	15,98	19.689,27	0,77 %
11.4	C1208	SEINFRA	EMASSAMENTO DE PAREDES INTERNAS 2 DEMÃOS C/MASSA DE PVA (TETO)	m²	696,15	12,93	15,98	11.124,47	0,44 %
11.5	88489	SINAPI	APLICAÇÃO MANUAL DE PINTURA COM TINTA LÁTEX ACRÍLICA EM PAREDES, DUAS DEMÃOS. AF_06/2014	m²	1232,12	15,60	19,28	23.755,27	0,93 %
11.6	88488	SINAPI	APLICAÇÃO MANUAL DE PINTURA COM TINTA LÁTEX ACRÍLICA EM TETO, DUAS DEMÃOS. AF_06/2014	m²	1382,48	17,53	21,67	29.958,34	1,18 %
11.7	88420	SINAPI	APLICAÇÃO MANUAL DE PINTURA COM TINTA TEXTURIZADA ACRÍLICA EM SUPERFÍCIES EXTERNAS DE SACADA DE EDIFÍCIOS DE MÚLTIPLOS PAVIMENTOS, UMA COR. AF_06/2014	m²	2650,88	22,78	28,16	74.648,78	2,93 %

11.8	73924/002	SINAPI	PINTURA ESMALTE ACETINADO, DUAS DEMAOS, SOBRE SUPERFICIE METALICA	m²	40	33,12	40,94	1.637,60	0,06 %
12			INSTALAÇÕES HIDRÁULICAS					17.376,75	0,68 %
12.1	89957	SINAPI	PONTO DE CONSUMO TERMINAL DE ÁGUA FRIA (SUBRAMAL) COM TUBULAÇÃO DE PVC, DN 25 MM, INSTALADO EM RAMAL DE ÁGUA, INCLUSOS RASGO E CHUMBAMENTO EM ALVENARIA. AF_12/2014	UN	55	136,41	168,65	9.275,75	0,36 %
12.2	94494	SINAPI	REGISTRO DE GAVETA BRUTO, LATÃO, ROSCÁVEL, 3/4", INSTALADO EM RESERVAÇÃO DE ÁGUA DE EDIFICAÇÃO QUE POSSUA RESERVATÓRIO DE FIBRA/FIBROCIMENTO - FORNECIMENTO E INSTALAÇÃO. AF_06/2016	UN	11	70,14	86,72	953,92	0,04 %
12.3	89985	SINAPI	REGISTRO DE PRESSÃO BRUTO, LATÃO, ROSCÁVEL, 3/4", COM ACABAMENTO E CANOPLA CROMADOS - FORNECIMENTO E INSTALAÇÃO. AF_08/2021	UN	2	91,89	113,61	227,22	0,01 %
12.4	102610	SINAPI	CAIXA D'ÁGUA EM POLIETILENO, 3000 LITROS - FORNECIMENTO E INSTALAÇÃO. AF_06/2021	UN	3	1.865,60	2.306,62	6.919,86	0,27 %
13			INSTALAÇÕES HIDROSSANITÁRIAS					9.699,47	0,38 %
13.1	1679	ORSE	PONTO DE ESGOTO COM TUBO DE PVC RÍGIDO SOLDÁVEL DE Ø 40 MM (LAVATÓRIOS, MICTÓRIOS, RALOS SIFONADOS, ETC...)	un	26	78,79	97,41	2.532,66	0,10 %
13.2	1678	ORSE	PONTO DE ESGOTO COM TUBO DE PVC RÍGIDO SOLDÁVEL DE Ø 50 MM (PIAS DE COZINHA, MÁQUINAS DE LAVAR, ETC...)	un	4	125,39	155,03	620,12	0,02 %
13.3	1683	ORSE	PONTO DE ESGOTO COM TUBO DE PVC RÍGIDO SOLDÁVEL DE Ø 100 MM (VASO SANITÁRIO)	pt	22	114,28	141,29	3.108,38	0,12 %
13.4	104328	SINAPI	CAIXA SIFONADA, COM GRELHA QUADRADA, PVC, DN 150 X 150 X 50 MM, JUNTA SOLDÁVEL, FORNECIDA E INSTALADA EM RAMAL DE DESCARGA OU EM RAMAL DE ESGOTO SANITÁRIO. AF_08/2022	UN	16	60,37	74,64	1.194,24	0,05 %
13.5	74051/001	SINAPI	CAIXA DE GORDURA DUPLA EM CONCRETO PRE-MOLDADO DN 60,0 CM COM TAMPA - FORNECIMENTO E INSTALACAO	UN	2	203,12	251,13	502,26	0,02 %
13.6	74104/001	SINAPI	CAIXA DE INSPEÇÃO EM ALVENARIA DE TIJOLO MACIÇO 60X60X60CM, REVESTIDA INTERNAMENTO COM BARRA LISA (CIMENTO E AREIA, TRAÇO 1:4) E=2,0CM, COM TAMPA PRÉ-MOLDADA DE CONCRETO E FUNDO DE CONCRETO 15MPA TIPO C - ESCAVAÇÃO E CONFECÇÃO	UN	7	201,26	248,83	1.741,81	0,07 %

14			INSTALAÇÕES ELÉTRICAS						41.083,89	1,61 %
14.1	3278	ORSE	PONTO DE INTERRUPTOR 01 SEÇÃO (1 S) EMBUTIDO COM ELETRODUTO DE PVC FLEXÍVEL SANFONADO Ø 3/4"	pt	44	199,98	247,25	10.879,00	0,43 %	
14.2	3300	ORSE	PONTO DE TOMADA 2P+T, ABNT, DE EMBUTIR, 10 A, COM ELETRODUTO DE FERRO GALVANIZADO APARENTE Ø 3/4", FIO RÍGIDO 2,5MM ² (FIO 12), INCLUSIVE PLACA EM PVC E ATERRAMENTO	pt	60	314,52	388,87	23.332,20	0,92 %	
14.3	8244	ORSE	PONTO DE TOMADA 2P+T, ABNT, DE EMBUTIR, 10 A, COM ELETRODUTO DE PVC FLEXÍVEL SANFONADO EMBUTIDO Ø 3/4", FIO RÍGIDO 4,0MM ² (FIO 10), INCLUSIVE PLACA EM PVC E ATERRAMENTO	pt	2	244,87	302,75	605,50	0,02 %	
14.4	00039391	SINAPI	LUMINARIA LED REFLETOR RETANGULAR BIVOLT, LUZ BRANCA, 50 W	UN	22	56,61	69,99	1.539,78	0,06 %	
14.5	13685	ORSE	LUMINÁRIA PAINEL LED EMBUTIR 18W QUADRADA, 6000K DA G-LIGHT OU SIMILAR UM	un	70	28,57	35,32	2.472,40	0,10 %	
14.6	93655	SINAPI	DISJUNTOR MONOPOLAR TIPO DIN, CORRENTE NOMINAL DE 20A - FORNECIMENTO E INSTALAÇÃO. AF_10/2020	UN	7	15,82	19,55	136,85	0,01 %	
14.7	93656	SINAPI	DISJUNTOR MONOPOLAR TIPO DIN, CORRENTE NOMINAL DE 25A - FORNECIMENTO E INSTALAÇÃO. AF_10/2020	UN	7	15,82	19,55	136,85	0,01 %	
14.8	93657	SINAPI	DISJUNTOR MONOPOLAR TIPO DIN, CORRENTE NOMINAL DE 32A - FORNECIMENTO E INSTALAÇÃO. AF_10/2020	UN	7	17,24	21,31	149,17	0,01 %	
14.9	93658	SINAPI	DISJUNTOR MONOPOLAR TIPO DIN, CORRENTE NOMINAL DE 40A - FORNECIMENTO E INSTALAÇÃO. AF_10/2020	UN	7	24,87	30,74	215,18	0,01 %	
14.10	00039457	SINAPI	DISPOSITIVO DR, 4 POLOS, SENSIBILIDADE DE 30 MA, CORRENTE DE 63 A, TIPO AC	UN	1	217,23	268,58	268,58	0,01 %	
14.11	00039467	SINAPI	DISPOSITIVO DPS CLASSE II, 1 POLO, TENSÃO MÁXIMA DE 175 V, CORRENTE MÁXIMA DE *45* KA (TIPO AC)	UN	4	122,22	151,11	604,44	0,02 %	
14.12	00043100	SINAPI	QUADRO DE DISTRIBUIÇÃO, EM PVC, DE EMBUTIR, COM BARRAMENTO TERRA / NEUTRO, PARA 48 DISJUNTORES DIN	UN	1	601,70	743,94	743,94	0,03 %	
15			LOUÇAS E METAIS					40.590,03	1,59 %	
15.1	86888	SINAPI	VASO SANITÁRIO SIFONADO COM CAIXA ACOPLADA LOUÇA BRANCA - FORNECIMENTO E INSTALAÇÃO. AF_01/2020	UN	22	449,07	555,23	12.215,06	0,48 %	
15.2	100858	SINAPI	MICTÓRIO SIFONADO LOUÇA BRANCA – PADRÃO MÉDIO – FORNECIMENTO E INSTALAÇÃO. AF_01/2020	UN	6	685,86	847,99	5.087,94	0,20 %	



15.3	86942	SINAPI	LAVATÓRIO LOUÇA BRANCA SUSPENSO, 29,5 X 39CM OU EQUIVALENTE, PADRÃO POPULAR, INCLUSO SIFÃO TIPO GARRAFA EM PVC, VÁLVULA E ENGATE FLEXÍVEL 30CM EM PLÁSTICO E TORNEIRA CROMADA DE MESA, PADRÃO POPULAR - FORNECIMENTO E INSTALAÇÃO. AF_01/2020	UN	18	253,18	313,03	5.634,54	0,22 %
15.4	86938	SINAPI	CUBA DE EMBUTIR OVAL EM LOUÇA BRANCA, 35 X 50CM OU EQUIVALENTE, INCLUSO VÁLVULA E SIFÃO TIPO GARRAFA EM METAL CROMADO - FORNECIMENTO E INSTALAÇÃO. AF_01/2020	UN	2	509,48	629,92	1.259,84	0,05 %
15.5	86906	SINAPI	TORNEIRA CROMADA DE MESA, 1/2" OU 3/4", PARA LAVATÓRIO, PADRÃO POPULAR - FORNECIMENTO E INSTALAÇÃO. AF_01/2020	UN	20	68,88	85,16	1.703,20	0,07 %
15.6	95544	SINAPI	PAPELEIRA DE PAREDE EM METAL CROMADO SEM TAMPA, INCLUSO FIXAÇÃO. AF_01/2020	UN	22	81,52	100,79	2.217,38	0,09 %
15.7	00000377	SINAPI	ASSENTO SANITARIO DE PLASTICO, TIPO CONVENCIONAL	UN	22	29,90	36,96	813,12	0,03 %
15.8	95547	SINAPI	SABONETEIRA PLASTICA TIPO DISPENSER PARA SABONETE LIQUIDO COM RESERVATORIO 800 A 1500 ML, INCLUSO FIXAÇÃO. AF_01/2020	UN	20	103,81	128,35	2.567,00	0,10 %
15.9	100868	SINAPI	BARRA DE APOIO RETA, EM ACO INOX POLIDO, COMPRIMENTO 80 CM, FIXADA NA PAREDE - FORNECIMENTO E INSTALAÇÃO. AF_01/2020	UN	8	370,64	458,25	3.666,00	0,14 %
15.10	86920	SINAPI	TANQUE DE LOUÇA BRANCA COM COLUNA, 30L OU EQUIVALENTE, INCLUSO SIFÃO FLEXÍVEL EM PVC, VÁLVULA PLÁSTICA E TORNEIRA DE METAL CROMADO PADRÃO POPULAR - FORNECIMENTO E INSTALAÇÃO. AF_01/2020	UN	2	746,31	922,73	1.845,46	0,07 %
15.11	86936	SINAPI	CUBA DE EMBUTIR DE AÇO INOXIDÁVEL MÉDIA, INCLUSO VÁLVULA TIPO AMERICANA E SIFÃO TIPO GARRAFA EM METAL CROMADO - FORNECIMENTO E INSTALAÇÃO. AF_01/2020	UN	3	579,79	716,85	2.150,55	0,08 %
15.12	86915	SINAPI	TORNEIRA CROMADA DE MESA, 1/2" OU 3/4", PARA LAVATÓRIO, PADRÃO MÉDIO - FORNECIMENTO E INSTALAÇÃO. AF_01/2020	UN	5	131,75	162,89	814,45	0,03 %
15.13	100860	SINAPI	CHUVEIRO ELÉTRICO COMUM CORPO PLÁSTICO, TIPO DUCHA - FORNECIMENTO E INSTALAÇÃO. AF_01/2020	UN	2	103,83	128,37	256,74	0,01 %
15.14	86883	SINAPI	SIFÃO DO TIPO FLEXÍVEL EM PVC 1 X 1.1/2 - FORNECIMENTO E INSTALAÇÃO. AF_01/2020	UN	25	11,61	14,35	358,75	0,01 %
16			SISTEMA DE PROTEÇÃO CONTRA INCÊNDIO					4.911,58	0,19 %
16.1	83635	SINAPI	EXTINTOR INCENDIO TP PO QUIMICO 6KG - FORNECIMENTO E INSTALACAO	UN	8	272,90	337,41	2.699,28	0,11 %

16.2	72947	SINAPI	SINALIZACAO HORIZONTAL COM TINTA RETRORREFLETIVA A BASE DE RESINA ACRILICA COM MICROESFERAS DE VIDRO	m²	8	19,50	24,10	192,80	0,01 %
16.3	97599	SINAPI	LUMINÁRIA DE EMERGÊNCIA, COM 30 LÂMPADAS LED DE 2 W, SEM REATOR - FORNECIMENTO E INSTALAÇÃO. AF_02/2020	UN	25	30,34	37,51	937,75	0,04 %
16.4	00037539	SINAPI	PLACA DE SINALIZACAO DE SEGURANCA CONTRA INCENDIO, FOTOLUMINESCENTE, RETANGULAR, *13 X 26* CM, EM PVC *2* MM ANTI-CHAMAS (SIMBOLOS, CORES E PICTOGRAMAS CONFORME NBR 16820)	UN	25	35,00	43,27	1.081,75	0,04 %
17			SISTEMA DE PROTEÇÃO CONTRA DESCARGAS ATMOSFÉRICAS (SPDA)					19.478,35	0,76 %
17.1	72254	SINAPI	CABO DE COBRE NU 50MM2 - FORNECIMENTO E INSTALACAO	M	138,7	65,76	81,30	11.276,31	0,44 %
17.2	93358	SINAPI	ESCAVAÇÃO MANUAL DE VALA COM PROFUNDIDADE MENOR OU IGUAL A 1,30 M. AF_02/2021	m³	2,77	80,78	99,87	276,63	0,01 %
17.3	96995	SINAPI	REATERRO MANUAL APILOADO COM SOQUETE. AF_10/2017	m³	2,5	48,97	60,54	151,35	0,01 %
17.4	96985	SINAPI	HASTE DE ATERRAMENTO 5/8 PARA SPDA - FORNECIMENTO E INSTALAÇÃO. AF_12/2017	UN	10	102,07	126,19	1.261,90	0,05 %
17.5	97886	SINAPI	CAIXA ENTERRADA ELÉTRICA RETANGULAR, EM ALVENARIA COM TIJOLOS CERÂMICOS MACIÇOS, FUNDO COM BRITA, DIMENSÕES INTERNAS: 0,3X0,3X0,3 M. AF_12/2020	UN	10	150,99	186,68	1.866,80	0,07 %
17.6	00011862	SINAPI	CONECTOR METALICO TIPO PARAFUSO FENDIDO (SPLIT BOLT), PARA CABOS ATE 50 MM2	UN	10	15,93	19,69	196,90	0,01 %
17.7	00011854	SINAPI	CONECTOR METALICO TIPO PARAFUSO FENDIDO (SPLIT BOLT), PARA CABOS ATE 35 MM2	UN	4	11,35	14,03	56,12	0,00 %
17.8	96989	SINAPI	CAPTOR TIPO FRANKLIN PARA SPDA - FORNECIMENTO E INSTALAÇÃO. AF_12/2017	UN	1	136,11	168,28	168,28	0,01 %
17.9	73782/002	SINAPI	TERMINAL METALICO A PRESSAO PARA 1 CABO DE 50 MM2 - FORNECIMENTO E INSTALACAO	UN	4	47,51	58,74	234,96	0,01 %
17.10	72251	SINAPI	CABO DE COBRE NU 16MM2 - FORNECIMENTO E INSTALACAO	M	134,7	23,18	28,65	3.859,15	0,15 %
17.11	101876	SINAPI	QUADRO DE DISTRIBUIÇÃO DE ENERGIA EM PVC, DE EMBUTIR, SEM BARRAMENTO, PARA 6 DISJUNTORES - FORNECIMENTO E INSTALAÇÃO. AF_10/2020	UN	1	96,24	118,99	118,99	0,00 %
17.12	00001575	SINAPI	TERMINAL A COMPRESSAO EM COBRE ESTANHADO PARA CABO 16 MM2, 1 FURO E 1 COMPRESSAO, PARA PARAFUSO DE FIXACAO M6	UN	4	2,22	2,74	10,96	0,00 %
18			SERVIÇOS COMPLEMENTARES					56.950,39	2,24 %




18.1	C4065	SEINFRA	GRANITO POLIDO E=2cm, CINZA, ARGAMASSA DE CIMENTO E AREIA 1:4, C/ REJUNTAMENTO (BANCADAS)	m²	8,63	312,36	386,20	3.332,90	0,13 %
18.2	101965	SINAPI	PEITORIL LINEAR EM GRANITO OU MÁRMORE, L = 15CM, COMPRIMENTO DE ATÉ 2M, ASSENTADO COM ARGAMASSA 1:6 COM ADITIVO. AF_11/2020	M	106,4	134,79	166,65	17.731,56	0,70 %
18.3	98689	SINAPI	SOLEIRA EM GRANITO, LARGURA 15 CM, ESPESSURA 2,0 CM. AF_09/2020	M	9,95	128,48	158,85	1.580,55	0,06 %
18.4	102255	SINAPI	TAPA VISTA DE MICTÓRIO EM GRANITO CINZA POLIDO, ESP = 2CM, ASSENTADO COM ARGAMASSA COLANTE AC III-E . AF_01/2021	m²	3,12	1.025,88	1.268,39	3.957,37	0,16 %
18.5	COMP37_	Próprio	BANCO EM MADEIRA DE LEI	UN	21	1.003,14	1.240,28	26.045,88	1,02 %
18.6	103946	SINAPI	PLANTIO DE GRAMA ESMERALDA OU SÃO CARLOS OU CURITIBANA, EM PLACAS. AF_05/2022	m²	180,61	19,27	23,82	4.302,13	0,17 %
19			LIMPEZA FINAL					7.680,00	0,30 %
19.1	9537	SINAPI	LIMPEZA FINAL DA OBRA	m²	1600	3,89	4,80	7.680,00	0,30 %
								Total sem BDI	2.060.467,02
								Total do BDI	486.778,54
								Total Geral	2.547.245,56

Fabio Wallace Gomes Machado
Sócio/CEO/Proprietário

OBRA:	Construção de uma Escola SEMI – INTEGRAL com 11(onze) salas de aula, Situado na Sede do Município de Santa Cruz (PE)	REFERÊNCIAS:	BDI:	23,64%
LOCAL:	SEDE DO MUNICIPIO DE SANTA CRUZ	SINAPI - 03/2023 – Pernambuco ORSE - 02/2023 – Sergipe SEINFRA - 027 - Ceará (NÃO DESONERADO)	DATA:	MAIO/2023
Resp. Técnico pelo Orçamento	Fabio Wallace Gomes Machado, Engenheira Civil, CPF nº 009.148.344-10, CREA RN 1814588051 / CREA-PE 58816 / VISTO 44909CE		Valor do Orçamento: R\$ 2.547.245,56	

PLANILHA ORÇAMENTÁRIA RESUMIDA

	ÇÃO DE ESCOLA SEMI INTEGRAL COM 11 SALAS DE AULA - NÃO DESONERADA	Bancos	B.D.I.	Encargos Sociais	
		SINAPI - 03/2023 - Pernambuco ORSE - 02/2023 - Sergipe SEINFRA - 027 - Ceará	23,64%	Não Desonerado: embutido nos preços unitário dos insumos de mão de obra, de acordo com as bases.	
Planilha Orçamentária Resumida					
Item	Descrição			Total	Peso (%)
1	SERVIÇOS PRELIMINARES			44.266,40	1,74 %
2	MOVIMENTAÇÃO DE TERRA			35.891,41	1,41 %
3	FUNDAÇÕES			75.468,13	2,96 %
4	SUPER ESTRUTURA			739.707,80	29,04 %
5	PAREDES E VEDAÇÕES			206.118,15	8,09 %
6	ESQUADRIAS			169.575,43	6,66 %
7	COBERTURA			183.838,12	7,22 %
8	REVESTIMENTOS INTERNOS			166.700,02	6,54 %
9	REVESTIMENTOS EXTERNOS			242.605,74	9,52 %
10	PISOS			305.184,14	11,98 %
11	PINTURA			180.119,76	7,07 %
12	INSTALAÇÕES HIDRÁULICAS			17.376,75	0,68 %
13	INSTALAÇÕES HIDROSSANITÁRIAS			9.699,47	0,38 %
14	INSTALAÇÕES ELÉTRICAS			41.083,89	1,61 %




15	LOUÇAS E METAIS	40.590,03	1,59 %
16	SISTEMA DE PROTEÇÃO CONTRA INCÊNDIO	4.911,58	0,19 %
17	SISTEMA DE PROTEÇÃO CONTRA DESCARGAS ATMOSFÉRICAS (SPDA)	19.478,35	0,76 %
18	SERVIÇOS COMPLEMENTARES	56.950,39	2,24 %
19	LIMPEZA FINAL	7.680,00	0,30 %
		Total sem BDI	2.060.467,02
		Total do BDI	486.778,54
		Total Geral	2.547.245,56

Fabio Wallace Gomes Machado
Sócio/CEO/Proprietário

OBRA:	Construção de uma Escola SEMI – INTEGRAL com 11(onze) salas de aula, Situado na Sede do Município de Santa Cruz (PE)	REFERÊNCIAS:	BDI:	23,64%
LOCAL:	SEDE DO MUNICIPIO DE SANTA CRUZ	SINAPI - 03/2023 – Pernambuco ORSE - 02/2023 – Sergipe SEINFRA - 027 - Ceará (NÃO DESONERADO)	DATA:	MAIO/2023
Resp. Técnico pelo Orçamento	Fabio Wallace Gomes Machado, Engenheira Civil, CPF nº 009.148.344-10, CREA RN 1814588051 / CREA-PE 58816 / VISTO 44909CE		Valor do Orçamento: R\$ 2.547.245,56	

CRONOGRAMA FÍSICO-FINANCEIRO - NÃO DESONERADO

 K2M Engenharia	Bancos	B.D.I.	Encargos Sociais											
	SINAPI - 03/2023 - Pernambuco ORSE - 02/2023 - Sergipe SEINFRA - 027 - Ceará	23,64%	Não Desonerado: embutido nos preços unitário dos insumos de mão de obra, de acordo com as bases.											
CONSTRUÇÃO DE ESCOLA SEMI INTEGRAL COM 11 SALAS DE AULA														
Cronograma Físico e Financeiro														
Item	Descrição	Total Por Etapa	30 DIAS	60 DIAS	90 DIAS	120 DIAS	150 DIAS	180 DIAS	210 DIAS	240 DIAS	270 DIAS	300 DIAS	330 DIAS	360 DIAS
1	SERVIÇOS PRELIMINARES	100,00% 44.266,40	100,00% 44.266,40											
2	MOVIMENTAÇÃO DE TERRA	100,00% 35.891,41	50,00% 17.945,71	50,00% 17.945,71										
3	FUNDAÇÕES	100,00% 75.468,13		40,00% 30.187,25	40,00% 30.187,25	20,00% 15.093,63								
4	SUPER ESTRUTURA	100,00% 739.707,80		20,00% 147.941,56	40,00% 295.883,12	40,00% 295.883,12								
5	PAREDES E VEDAÇÕES	100,00% 206.118,15				40,00% 82.447,26	30,00% 61.835,45	20,00% 41.223,63	10,00% 20.611,82					
6	ESQUADRIAS	100,00% 169.575,43					25,00% 42.393,86	25,00% 42.393,86	25,00% 42.393,86	25,00% 42.393,86				
7	COBERTURA	100,00% 183.838,12								20,00% 36.767,62	20,00% 36.767,62	40,00% 73.535,25	20,00% 36.767,62	
8	REVESTIMENTOS INTERNOS	100,00% 166.700,02						25,00% 41.675,01	25,00% 41.675,01	25,00% 41.675,01	25,00% 41.675,01			
9	REVESTIMENTOS EXTERNOS	100,00% 242.605,74						25,00% 60.651,44	25,00% 60.651,44	25,00% 60.651,44	25,00% 60.651,44			



10	PISOS	100,00% 305.184,14						20,00% 61.036,83	40,00% 122.073,66	20,00% 61.036,83	20,00% 61.036,83			
11	PINTURA	100,00% 180.119,76								20,00% 36.023,95	50,00% 90.059,88	30,00% 54.035,93		
12	INSTALAÇÕES HIDRÁULICAS	100,00% 17.376,75				30,00% 5.213,03	40,00% 6.950,70	30,00% 5.213,03						
13	INSTALAÇÕES HIDROSSANITÁRIAS	100,00% 9.699,47				30,00% 2.909,84	40,00% 3.879,79	30,00% 2.909,84						
14	INSTALAÇÕES ELÉTRICAS	100,00% 41.083,89				10,00% 4.108,39	30,00% 12.325,17	20,00% 8.216,78	20,00% 8.216,78	20,00% 8.216,78				
15	LOUÇAS E METAIS	100,00% 40.590,03								10,00% 4.059,00	40,00% 16.236,01	50,00% 20.295,02		
16	SISTEMA DE PROTEÇÃO CONTRA INCÊNDIO	100,00% 4.911,58									50,00% 2.455,79	50,00% 2.455,79		
17	SISTEMA DE PROTEÇÃO CONTRA DESCARGAS ATMOSFÉRICAS (SPDA)	70,00% 19.478,35		10,00% 1.947,84	20,00% 3.895,67	30,00% 5.843,51							10,00% 1.947,84	
18	SERVIÇOS COMPLEMENTARES	100,00% 56.950,39										50,00% 28.475,20	30,00% 17.085,12	20,00% 11.390,08
19	LIMPEZA FINAL	100,00% 7.680,00												100,00% 7.680,00
Porcentagem			2,44%	7,77%	12,95%	15,95%	4,93%	10,41%	11,81%	11,42%	12,13%	7,02%	2,19%	0,75%
Custo			62.212,11	198.022,35	329.966,04	406.285,74	125.647,28	265.058,07	300.835,57	290.824,48	308.882,57	178.797,18	55.800,58	19.070,08
Porcentagem Acumulado			2,44%	10,22%	23,17%	39,12%	44,05%	54,46%	66,27%	77,69%	89,81%	96,83%	99,02%	99,77%
Custo Acumulado			62.212,10	260.234,45	590.200,49	996.486,24	1.122.133,52	1.387.191,59	1.688.027,16	1.978.851,65	2.287.734,22	2.466.531,40	2.522.331,97	2.541.402,05
<hr/> <p>Fabio Wallace Gomes Machado Sócio/CEO/Proprietário</p>														

OBRA:	Construção de uma Escola SEMI – INTEGRAL com 11(onze) salas de aula, Situado na Sede do Município de Santa Cruz (PE)	REFERÊNCIAS:	BDI:	23,64%
LOCAL:	SEDE DO MUNICIPIO DE SANTA CRUZ	SINAPI - 03/2023 – Pernambuco ORSE - 02/2023 – Sergipe SEINFRA - 027 - Ceará (NÃO DESONERADO)	DATA:	MAIO/2023
Resp. Técnico pelo Orçamento	Fabio Wallace Gomes Machado, Engenheira Civil, CPF nº 009.148.344-10, CREA RN 1814588051 / CREA-PE 58816 / VISTO 44909CE		Valor do Orçamento: R\$ 2.547.245,56	

MEMÓRIA DE CÁLCULO

PROPRIETÁRIO:	PREFEITURA MUNICIPAL DE SANTA CRUZ	DATA:	24/05/2023
OBRA:	CONSTRUÇÃO DE ESCOLA SEMI INTEGRAL COM 11 SALAS DE AULA - NÃO DESONERADA	MÊS REF.:	MARÇO
LOCAL:	AVENIDA ANTONIO FLORESTA, BOLANDEIRA, SANTA CRUZ - PE	SINAPI:	2023
ADMINISTRAÇÃO:	2021/2024	BDI (%):	23,64

MEMÓRIA DE CÁLCULO

ITEM	CÓDIGO	DESCRIÇÃO	UND	MEMÓRIA										
				EXT. (M)	LARG. (M)	ALT. (M)	DIÂM. (M)	ÁREA (M2)	VOL. (M3)	QUANT. (UND)	TAX A	DIST. (KM)	TOTAL	
1.0	SERVIÇOS PRELIMINARES													
1.1	74209/001	PLACA DE OBRA EM CHAPA DE ACO GALVANIZADO	M2											6,00
					3,00	2,00								6,00
1.2	C0371	BARRACÃO PARA ESCRITÓRIO TIPO A2	UN											1,00
										1,00				1,00
1.3	99059	LOCAÇÃO CONVENCIONAL DE OBRA, UTILIZANDO GABARITO DE TÁBUAS CORRIDAS PONTALETADAS A CADA 2,00M - 2 UTILIZAÇÕES. AF_10/2018	M											137,70
				137,70										137,70
1.4	C2850	INSTALAÇÕES PROVISÓRIAS DE LUZ , FORÇA,TELEFONE E LÓGICA	UN											1,00
										1,00				1,00
1.5	C2851	INSTALAÇÕES PROVISÓRIAS DE ÁGUA	UN											1,00
										1,00				1,00



1.6	C2849	INSTALAÇÕES PROVISÓRIAS DE ESGOTO	UN											1,00			1,00
1.7	74220/001	TAPUME DE CHAPA DE MADEIRA COMPENSADA, E= 6MM, COM PINTURA A CAL E REAPROVEITAMENTO DE 2X	M2														160,00
				80,00		2,00											160,00
1.8	73822/002	LIMPEZA MECANIZADA DE TERRENO COM REMOCAO DE CAMADA VEGETAL, UTILIZANDO MOTONIVELADORA	M2													1600,00	1600,00
									1600,00								1600,00
2.0	MOVIMENTAÇÃO DE TERRA																
2.1	55835	REATERRO INTERNO (EDIFICACOES) COMPACTADO MANUALMENTE	M3														339,61
						0,40			771,84						1,10		339,61
2.2	93358	ESCAVAÇÃO MANUAL DE VALA COM PROFUNDIDADE MENOR OU IGUAL A 1,30 M. AF_02/2021	M3														39,67
		IDEM ITEM 5.2.1.1		247,95	0,40	0,40											39,67
2.3	94098	PREPARO DE FUNDO DE VALA COM LARGURA MENOR QUE 1,5 M, EM LOCAL COM NÍVEL ALTO DE INTERFERÊNCIA. AF_06/2016	M2														99,18
				247,95	0,40												99,18
2.4	93382	REATERRO MANUAL DE VALAS COM COMPACTAÇÃO MECANIZADA. AF_04/2016	M3														24,79
															24,79		24,79
3.0	FUNDAÇÕES																
3.1	95241	LASTRO DE CONCRETO MAGRO, APLICADO EM PISOS, LAJES SOBRE SOLO OU RADIEIS, ESPESSURA DE 5 CM. AF_07/2016	M2														4,16
						0,05			83,20								4,16
3.2	5651	FORMA TABUA PARA CONCRETO EM FUNDACAO C/ REAPROVEITAMENTO 5X	M2														83,20
									83,20								83,20
3.3	92917	ARMAÇÃO DE ESTRUTURAS DIVERSAS DE CONCRETO ARMADO, EXCETO VIGAS, PILARES, LAJES E FUNDAÇÕES, UTILIZANDO AÇO CA-50 DE 8,0 MM - MONTAGEM. AF_06/2022	KG														243,00
															243,00		243,00
3.4	92919	ARMAÇÃO DE ESTRUTURAS DIVERSAS DE CONCRETO ARMADO, EXCETO VIGAS, PILARES, LAJES E FUNDAÇÕES, UTILIZANDO AÇO CA-50 DE 10,0 MM - MONTAGEM. AF_06/2022	KG														881,90
															881,90		881,90



3.5	92921	ARMAÇÃO DE ESTRUTURAS DIVERSAS DE CONCRETO ARMADO, EXCETO VIGAS, PILARES, LAJES E FUNDAÇÕES, UTILIZANDO AÇO CA-50 DE 12,5 MM - MONTAGEM. AF_06/2022	KG																705,80	705,80					
																			705,80	705,80					
3.6	92922	ARMAÇÃO DE ESTRUTURAS DIVERSAS DE CONCRETO ARMADO, EXCETO VIGAS, PILARES, LAJES E FUNDAÇÕES, UTILIZANDO AÇO CA-50 DE 16,0 MM - MONTAGEM. AF_06/2022	KG																	472,10	472,10				
																				472,10	472,10				
3.7	92720	CONCRETAGEM DE PILARES, FCK = 25 MPA, COM USO DE BOMBA EM EDIFICAÇÃO COM SEÇÃO MÉDIA DE PILARES MENOR OU IGUAL A 0,25 M² - LANÇAMENTO, ADENSAMENTO E ACABAMENTO. AF_12/2015	M3																	45,10	45,10				
																				45,10	45,10				
4.0	SUPERESTRUTURA																								
4.1	CONCRETO ARMADO - PILARES																								
4.1.1	92430	MONTAGEM E DESMONTAGEM DE FÔRMA DE PILARES RETANGULARES E ESTRUTURAS SIMILARES COM ÁREA MÉDIA DAS SEÇÕES MENOR OU IGUAL A 0,25 M², PÉ-DIREITO SIMPLES, EM CHAPA DE MADEIRA COMPENSADA PLASTIFICADA, 10 UTILIZAÇÕES. AF_12/2015	M2																		484,20	484,20			
																						484,20	484,20		
4.1.2	92778	ARMAÇÃO DE PILAR OU VIGA DE UMA ESTRUTURA CONVENCIONAL DE CONCRETO ARMADO EM UMA EDIFICAÇÃO TÉRREA OU SOBRADO UTILIZANDO AÇO CA-50 DE 10,0 MM - MONTAGEM. AF_12/2015	KG																			1871,30	1871,30		
																						1871,30	1871,30		
4.1.3	92779	ARMAÇÃO DE PILAR OU VIGA DE UMA ESTRUTURA CONVENCIONAL DE CONCRETO ARMADO EM UMA EDIFICAÇÃO TÉRREA OU SOBRADO UTILIZANDO AÇO CA-50 DE 12,5 MM - MONTAGEM. AF_12/2015	KG																				2276,20	2276,20	
																							2276,20	2276,20	
4.1.4	92780	ARMAÇÃO DE PILAR OU VIGA DE UMA ESTRUTURA CONVENCIONAL DE CONCRETO ARMADO EM UMA EDIFICAÇÃO TÉRREA OU SOBRADO UTILIZANDO AÇO CA-50 DE 16,0 MM - MONTAGEM. AF_12/2015	KG																				22,60	22,60	
																							22,60	22,60	
4.1.5	92775	ARMAÇÃO DE PILAR OU VIGA DE UMA ESTRUTURA CONVENCIONAL DE CONCRETO ARMADO EM UMA EDIFICAÇÃO TÉRREA OU SOBRADO UTILIZANDO AÇO CA-60 DE 5,0 MM - MONTAGEM. AF_12/2015	KG																					678,40	678,40
																								678,40	678,40
4.1.6	92720	CONCRETAGEM DE PILARES, FCK = 25 MPA, COM USO DE BOMBA EM EDIFICAÇÃO COM SEÇÃO MÉDIA DE PILARES MENOR OU IGUAL A 0,25 M² - LANÇAMENTO, ADENSAMENTO E ACABAMENTO. AF_12/2015	M3																					28,50	28,50
																								28,50	28,50
4.2	CONCRETO ARMADO - VIGAS																								



4.2.1	92468	MONTAGEM E DESMONTAGEM DE FÔRMA DE VIGA, ESCORAMENTO METÁLICO, PÉ-DIREITO SIMPLES, EM CHAPA DE MADEIRA PLASTIFICADA, 10 UTILIZAÇÕES. AF_09/2020	M2											1380,30
													1380,30	1380,30
4.2.2	92776	ARMAÇÃO DE PILAR OU VIGA DE UMA ESTRUTURA CONVENCIONAL DE CONCRETO ARMADO EM UMA EDIFICAÇÃO TÉRREA OU SOBRADO UTILIZANDO AÇO CA-50 DE 6,3 MM - MONTAGEM. AF_12/2015	KG											56,60
												56,60		56,60
4.2.3	92777	ARMAÇÃO DE PILAR OU VIGA DE UMA ESTRUTURA CONVENCIONAL DE CONCRETO ARMADO EM UMA EDIFICAÇÃO TÉRREA OU SOBRADO UTILIZANDO AÇO CA-50 DE 8,0 MM - MONTAGEM. AF_12/2015	KG											1599,90
												1599,90		1599,90
4.2.4	92778	ARMAÇÃO DE PILAR OU VIGA DE UMA ESTRUTURA CONVENCIONAL DE CONCRETO ARMADO EM UMA EDIFICAÇÃO TÉRREA OU SOBRADO UTILIZANDO AÇO CA-50 DE 10,0 MM - MONTAGEM. AF_12/2015	KG											1791,90
												1791,90		1791,90
4.2.5	92779	ARMAÇÃO DE PILAR OU VIGA DE UMA ESTRUTURA CONVENCIONAL DE CONCRETO ARMADO EM UMA EDIFICAÇÃO TÉRREA OU SOBRADO UTILIZANDO AÇO CA-50 DE 12,5 MM - MONTAGEM. AF_12/2015	KG											1930,20
												1930,20		1930,20
4.2.6	92780	ARMAÇÃO DE PILAR OU VIGA DE UMA ESTRUTURA CONVENCIONAL DE CONCRETO ARMADO EM UMA EDIFICAÇÃO TÉRREA OU SOBRADO UTILIZANDO AÇO CA-50 DE 16,0 MM - MONTAGEM. AF_12/2015	KG											78,10
												78,10		78,10
4.2.7	92775	ARMAÇÃO DE PILAR OU VIGA DE UMA ESTRUTURA CONVENCIONAL DE CONCRETO ARMADO EM UMA EDIFICAÇÃO TÉRREA OU SOBRADO UTILIZANDO AÇO CA-60 DE 5,0 MM - MONTAGEM. AF_12/2015	KG											1261,80
												1261,80		1261,80
4.2.8	103675	CONCRETAGEM DE VIGAS E LAJES, FCK=25 MPA, PARA LAJES MACIÇAS OU NERVURADAS COM USO DE BOMBA - LANÇAMENTO, ADENSAMENTO E ACABAMENTO. AF_02/2022	M3											87,70
												87,70		87,70
4.3	CONCRETO ARMADO - LAJES													
4.3.1	92915	ARMAÇÃO DE ESTRUTURAS DIVERSAS DE CONCRETO ARMADO, EXCETO VIGAS, PILARES, LAJES E FUNDAÇÕES, UTILIZANDO AÇO CA-60 DE 5,0 MM - MONTAGEM. AF_06/2022	KG											1,00
												1,00		1,00



4.3.2	92494	MONTAGEM E DESMONTAGEM DE FÔRMA DE LAJE NERVURADA COM CUBETA E ASSOALHO, PÉ-DIREITO SIMPLES, EM CHAPA DE MADEIRA COMPENSADA RESINADA, 10 UTILIZAÇÕES. AF_09/2020	M2												746,94	746,94
															746,94	746,94
4.3.3	74202/001	LAJE PRE-MOLDADA P/FORRO, SOBRECARGA 100KG/M2, VAOS ATE 3,50M/E=8CM, C/LAJOTAS E CAP.C/CONC FCK=20MPA, 3CM, INTER-EIXO 38CM, C/ESCORAMENTO (REAPR.3X) E FERRAGEM NEGATIVA	M2													746,94
															746,94	746,94
4.3.4	103675	CONCRETAGEM DE VIGAS E LAJES, FCK=25 MPA, PARA LAJES MACIÇAS OU NERVURADAS COM USO DE BOMBA - LANÇAMENTO, ADENSAMENTO E ACABAMENTO. AF_02/2022	M2													37,60
															37,60	37,60
4.4	CONCRETO ARMADO - LAJES															
4.4.1	103760	MONTAGEM E DESMONTAGEM DE FÔRMA DE LAJE MACIÇA, PÉ-DIREITO SIMPLES, EM CHAPA DE MADEIRA COMPENSADA RESINADA E CIMBRAMENTO DE MADEIRA, 2 UTILIZAÇÕES. AF_03/2022	M2													119,00
															119,00	119,00
4.4.2	95944	ARMAÇÃO DE ESCADA, DE UMA ESTRUTURA CONVENCIONAL DE CONCRETO ARMADO UTILIZANDO AÇO CA-50 DE 6,3 MM - MONTAGEM. AF_11/2020	KG													65,10
															65,10	65,10
4.4.3	95945	ARMAÇÃO DE ESCADA, DE UMA ESTRUTURA CONVENCIONAL DE CONCRETO ARMADO UTILIZANDO AÇO CA-50 DE 8,0 MM - MONTAGEM. AF_11/2020	KG													73,90
															73,90	73,90
4.4.4	95946	ARMAÇÃO DE ESCADA, DE UMA ESTRUTURA CONVENCIONAL DE CONCRETO ARMADO UTILIZANDO AÇO CA-50 DE 10,0 MM - MONTAGEM. AF_11/2020	KG													332,10
															332,10	332,10
4.4.5	95947	ARMAÇÃO DE ESCADA, DE UMA ESTRUTURA CONVENCIONAL DE CONCRETO ARMADO UTILIZANDO AÇO CA-50 DE 12,5 MM - MONTAGEM. AF_11/2020	KG													182,20
															182,20	182,20
4.4.6	95943	ARMAÇÃO DE ESCADA, DE UMA ESTRUTURA CONVENCIONAL DE CONCRETO ARMADO UTILIZANDO AÇO CA-60 DE 5,0 MM - MONTAGEM. AF_11/2020	KG													20,10
															20,10	20,10
4.4.7	103686	CONCRETAGEM DE ESCADAS, FCK=25 MPA, COM USO DE BOMBA - LANÇAMENTO, ADENSAMENTO E ACABAMENTO. AF_02/2022	M3													15,70
															15,70	15,70
5.0	PAREDES E VEDAÇÕES															

5.1		ELEMENTOS VAZADOS											
5.1.1	73937/001	COBOGO DE CONCRETO (ELEMENTO VAZADO), 7X50X50CM, ASSENTADO COM ARGAMASSA TRACO 1:4 (CIMENTO E AREIA)	M2										142,24
												142,24	142,24
5.2		ALVENARIA DE VEDAÇÃO											
5.2.1	87477	ALVENARIA DE VEDAÇÃO DE BLOCOS CERÂMICOS FURADOS NA VERTICAL DE 9X19X39CM (ESPESSURA 9CM) DE PAREDES COM ÁREA LÍQUIDA MAIOR OU IGUAL A 6M² SEM VÃOS E ARGAMASSA DE ASSENTAMENTO COM PREPARO EM BETONEIRA. AF_06/2014	M2										2170,14
		PAVIMENTO TÉRREO		247,95		2,80						1,10	763,69
		PAVIMENTO SUPERIOR		303,80		3,15						1,10	1052,67
		MURO		128,65		2,50						1,10	353,79
5.2.2	93202	FIXAÇÃO (ENCUNHAMENTO) DE ALVENARIA DE VEDAÇÃO COM TIJOLO MACIÇO. AF_03/2016	M										551,75
				551,75									551,75
5.2.3	93183	VERGA PRÉ-MOLDADA PARA JANELAS COM MAIS DE 1,5 M DE VÃO. AF_03/2016	M										72,15
				72,15									72,15
5.2.4	C4070	DIVISÓRIA DE GRANITO CINZA E=2cm	M2										54,90
				30,50		1,80							54,90
5.2.5	98557	IMPERMEABILIZAÇÃO DE SUPERFÍCIE COM EMULSÃO ASFÁLTICA, 2 DEMÃOS AF_06/2018	M2										198,36
				247,95		0,40						2,00	198,36
6.0		ESQUADRIAS											
6.1		PORTAS DE MADEIRA											
6.1.1	90788	KIT DE PORTA-PRONTA DE MADEIRA EM ACABAMENTO MELAMÍNICO BRANCO, FOLHA LEVE OU MÉDIA, 60X210CM, EXCLUSIVE FECHADURA, FIXAÇÃO COM PREENCHIMENTO PARCIAL DE ESPUMA EXPANSIVA - FORNECIMENTO E INSTALAÇÃO. AF_12/2019	UN										2,00
		=P7										2,00	2,00
6.1.2	90789	KIT DE PORTA-PRONTA DE MADEIRA EM ACABAMENTO MELAMÍNICO BRANCO, FOLHA LEVE OU MÉDIA, 70X210CM, EXCLUSIVE FECHADURA, FIXAÇÃO COM PREENCHIMENTO PARCIAL DE ESPUMA EXPANSIVA - FORNECIMENTO E INSTALAÇÃO. AF_12/2019	UN										3,00
		=P8										3,00	3,00
6.1.3	90790	KIT DE PORTA-PRONTA DE MADEIRA EM ACABAMENTO MELAMÍNICO BRANCO, FOLHA LEVE OU MÉDIA, 80X210CM, EXCLUSIVE FECHADURA, FIXAÇÃO COM PREENCHIMENTO PARCIAL DE ESPUMA EXPANSIVA - FORNECIMENTO E INSTALAÇÃO. AF_12/2019	UN										21,00
		=P9										21,00	21,00

6.2		PORTAS DE ALUMÍNIO											
6.2.1	91341	PORTA EM ALUMÍNIO DE ABRIR TIPO VENEZIANA COM GUARNIÇÃO, FIXAÇÃO COM PARAFUSOS - FORNECIMENTO E INSTALAÇÃO. AF_12/2019	M2										43,31
		=P1			0,60	1,80				14,00			15,12
		=P2			0,80	1,80				4,00			5,76
		=P3			0,60	2,10				3,00			3,78
		=P4			0,70	2,10				3,00			4,41
		=P5			0,80	2,10				8,00			13,44
		=P10			0,80	1,00				1,00			0,80
6.3		PORTAS DE AÇO											
6.3.1	74136/001	PORTA DE AÇO DE ENROLAR TIPO GRADE, CHAPA 16	M2										2,52
		=P6			2,10	1,20				1,00			2,52
6.4		PORTAS DE VIDRO											
6.4.1	102182	PORTA PIVOTANTE DE VIDRO TEMPERADO, 95X210 CM, ESPESSURA 10 MM, INCLUSIVE ACESSÓRIOS. AF_01/2021	UN										1,00
		=P11								1,00			1,00
6.4.2	100702	PORTA DE CORRER DE ALUMÍNIO, COM DUAS FOLHAS PARA VIDRO, INCLUSO VIDRO LISO INCOLOR, FECHADURA E PUXADOR, SEM ALIZAR. AF_12/2019	M2										3,15
		=P12			1,50	2,10				1,00			3,15
6.5		PORTÕES											
6.5.1	C1970	PORTA DE FERRO EM CHAPA	M2										5,67
		=P13		2,70	2,10					1,00			5,67
6.5.2	C3659	PORTÃO DE METALON E BARRA CHATA DE FERRO C/FECHADURA E DOBRADIÇA, INCLUS. PINTURA ESMALTE SINTÉTICO	M2										13,02
		=P14		2,85	2,10					1,00			5,99
		=P15		3,35	2,10					1,00			7,04
6.6		JANELAS DE ALUMÍNIO											
6.6.1	94570	JANELA DE ALUMÍNIO DE CORRER COM 2 FOLHAS PARA VIDROS, COM VIDROS, BATENTE, ACABAMENTO COM ACETATO OU BRILHANTE E FERRAGENS. EXCLUSIVE ALIZAR E CONTRAMARCO. FORNECIMENTO E INSTALAÇÃO. AF_12/2019	M2										4,08



			=J1			0,60	0,40				6,00			1,44
			=J2			1,20	0,40				3,00			1,44
			=J3			1,20	1,00				1,00			1,20
6.6.2	94573	JANELA DE ALUMÍNIO DE CORRER COM 4 FOLHAS PARA VIDROS, COM VIDROS, BATENTE, ACABAMENTO COM ACETATO OU BRILHANTE E FERRAGENS. EXCLUSIVE ALIZAR E CONTRAMARCO. FORNECIMENTO E INSTALAÇÃO. AF_12/2019	M2											71,60
			=J4			2,00	0,40				22,00			17,60
			=J5			2,00	1,00				27,00			54,00
6.7	GRADIL													
6.7.1	C2839	GRADE EM FERRO CHATO 1 1/4" X 1/2"	M2											40,00
									4,00		10,00			40,00
7.0	COBERTURA													
7.1	92580	TRAMA DE AÇO COMPOSTA POR TERÇAS PARA TELHADOS DE ATÉ 2 ÁGUAS PARA TELHA ONDULADA DE FIBROCIMENTO, METÁLICA, PLÁSTICA OU TERMOACÚSTICA, INCLUSO TRANSPORTE VERTICAL. AF_07/2019	M2											661,38
			=ÁREA						661,38					661,38
7.2	94210	TELHAMENTO COM TELHA ONDULADA DE FIBROCIMENTO E = 6 MM, COM RECOBRIMENTO LATERAL DE 1 1/4 DE ONDA PARA TELhado COM INCLINAÇÃO MÁXIMA DE 10°, COM ATÉ 2 ÁGUAS, INCLUSO IÇAMENTO. AF_07/2019	M2											661,38
			=ÁREA						661,38					661,38
7.3	94231	RUFO EM CHAPA DE AÇO GALVANIZADO NÚMERO 24, CORTE DE 25 CM, INCLUSO TRANSPORTE VERTICAL. AF_07/2019	M											214,00
			=COMPRIMENTO		214,00									214,00
7.4	94228	CALHA EM CHAPA DE AÇO GALVANIZADO NÚMERO 24, DESENVOLVIMENTO DE 50 CM, INCLUSO TRANSPORTE VERTICAL. AF_07/2019	M											30,00
			=COMPRIMENTO		30,00									30,00
7.5	98546	IMPERMEABILIZAÇÃO DE SUPERFÍCIE COM MANTA ASFÁLTICA, UMA CAMADA, INCLUSIVE APLICAÇÃO DE PRIMER ASFÁLTICO, E=3MM. AF_06/2018	M2											70,76
			RESERVATÓRIO						52,50					52,50
			ESTAÇÃO DE LIXO						6,66					6,66
			GUARITA						11,60					11,60
7.6	C0773	CHAPIM PRÉ-MOLDADO DE CONCRETO	M2											164,55



		=COMPRIMENTO		164,55									164,55
7.7	96113	FORRO EM PLACAS DE GESSO, PARA AMBIENTES COMERCIAIS. AF_05/2017_PS	M2										686,33
		=ÁREA						686,33					686,33
8.0	REVESTIMENTOS INTERNOS												
8.1	87879	CHAPISCO APLICADO EM ALVENARIAS E ESTRUTURAS DE CONCRETO INTERNAS, COM COLHER DE PEDREIRO. ARGAMASSA TRAÇO 1:3 COM PREPARO EM BETONEIRA 400L. AF_10/2022	M2										1232,12
		IDEM ITEM 11.1.1 e 11.1.2						1232,12					1232,12
8.2	87882	CHAPISCO APLICADO NO TETO OU EM ALVENARIA E ESTRUTURA, COM ROLO PARA TEXTURA ACRÍLICA. ARGAMASSA TRAÇO 1:4 E EMULSÃO POLIMÉRICA (ADESIVO) COM PREPARO EM BETONEIRA 400L. AF_10/2022	M2										696,15
		IDEM ITEM 11.4						696,15					696,15
8.3	87531	EMBOÇO, PARA RECEBIMENTO DE CERÂMICA, EM ARGAMASSA TRAÇO 1:2:8, PREPARO MECÂNICO COM BETONEIRA 400L, APLICADO MANUALMENTE EM FACES INTERNAS DE PAREDES, PARA AMBIENTE COM ÁREA ENTRE 5M2 E 10M2, ESPESSURA DE 20MM, COM EXECUÇÃO DE TALISCAS. AF_06/2014	M2										399,20
		BANHEIROS MASCULINO E FEMININO, BWC FUNCIONÁRIOS, LAVABOS		85,14		2,10							178,79
		CANTINA, COZINHA, DML, DEPÓSITO E COPA		49,50		1,20							59,40
		CIRCULAÇÃO		146,37		1,10							161,01
8.4	84026	BARRA LISA TRACO 1:4 (CIMENTO E AREIA MEDIA), ESPESSURA 2,0CM, PREPARO MANUAL DA ARGAMASSA	M2										1232,12
		IDEM ITEM 11.3						1232,12					1232,12
8.5	87273	REVESTIMENTO CERÂMICO PARA PAREDES INTERNAS COM PLACAS TIPO ESMALTADA EXTRA DE DIMENSÕES 33X45 CM APLICADAS NA ALTURA INTEIRA DAS PAREDES. AF_02/2023_PE	M2										262,01
								238,19		1,10			262,01
8.6	11369	Revestimento cerâmico para parede, 10 x 10 cm, Eliane, linha galeria branco mesh, pei - 3, aplicado com argamassa industrializada ac-ii, rejuntado, exclusive regularização de base ou emboço - Rev 01	M2										177,11
		IDEM ITEM 8.3.3 + DESPERDÍCIO (10%)						161,01		1,10			177,11
9.0	REVESTIMENTOS EXTERNOS												
9.1	87905	CHAPISCO APLICADO EM ALVENARIA (COM PRESENÇA DE VÃOS) E ESTRUTURAS DE CONCRETO DE FACHADA, COM COLHER DE PEDREIRO. ARGAMASSA TRAÇO 1:3 COM PREPARO EM BETONEIRA 400L. AF_10/2022	M2										2650,88
		IDEM ITEM 11.7						2650,88					2650,88

9.2	87535	EMBOÇO, PARA RECEBIMENTO DE CERÂMICA, EM ARGAMASSA TRAÇO 1:2:8, PREPARO MECÂNICO COM BETONEIRA 400L, APLICADO MANUALMENTE EM FACES INTERNAS DE PAREDES, PARA AMBIENTE COM ÁREA MAIOR QUE 10M2, ESPESSURA DE 20MM, COM EXECUÇÃO DE TALISCAS. AF_06/2014	M2																	127,51				
																				127,51	127,51			
9.3	84026	BARRA LISA TRAÇO 1:4 (CIMENTO E AREIA MEDIA), ESPESSURA 2,0CM, PREPARO MANUAL DA ARGAMASSA	M2																		2650,88			
		IDEM ITEM 9.1																			2650,88	2650,88		
9.4	11369	Revestimento cerâmico para parede, 10 x 10 cm, Eliane, linha galeria branco mesh, pei - 3, aplicado com argamassa industrializada ac-ii, rejuntado, exclusive regularização de base ou emboço - Rev 01	M2																			140,26		
																					127,51	1,10	140,26	
10.0	PISOS																							
10.1	87690	CONTRAPISO EM ARGAMASSA TRAÇO 1:4 (CIMENTO E AREIA), PREPARO MECÂNICO COM BETONEIRA 400 L, APLICADO EM ÁREAS SECAS SOBRE LAJE, NÃO ADERIDO, ACABAMENTO NÃO REFORÇADO, ESPESSURA 5CM. AF_07/2021	M2																			1876,27		
		=ITEM 10.2																				146,27	146,27	
		ITEM 10.3 + ITEM 10.4.2																				1730,00	1730,00	
10.2	87257	REVESTIMENTO CERÂMICO PARA PISO COM PLACAS TIPO ESMALTADA EXTRA DE DIMENSÕES 60X60 CM APLICADA EM AMBIENTES DE ÁREA MAIOR QUE 10 M2. AF_02/2023_PE	M2																				160,90	
		=PAV. TÉRREO																				34,18	1,10	37,60
		=PAV. SUPERIOR																				112,09	1,10	123,30
10.3	104162	PISO EM GRANILITE, MARMORITE OU GRANITINA EM AMBIENTES INTERNOS, COM ESPESSURA DE 8 MM, INCLUSO MISTURA EM BETONEIRA, COLOCAÇÃO DAS JUNTAS, APLICAÇÃO DO PISO, 4 POLIMENTOS COM POLITRIZ, ESTUCAMENTO, SELADOR E CERA. AF_06/2022	M2																				1210,37	
		=PAV. TÉRREO																				661,97	661,97	
		=PAV. SUPERIOR																				548,40	548,40	
10.4	92396	EXECUÇÃO DE PASSEIO EM PISO INTERTRAVADO, COM BLOCO RETANGULAR COR NATURAL DE 20 X 10 CM, ESPESSURA 6 CM. AF_10/2022	M2																				638,72	
		PISO INTERNO																				119,09	119,09	
		PISO EXTERNO																				519,63	519,63	
11.0	PINTURA																							

11.1	88485	APLICAÇÃO DE FUNDO SELADOR ACRÍLICO EM PAREDES, UMA DEMÃO. AF_06/2014	M2											3883,00
		=PAV. TÉRREO		258,20		3,00								774,60
		=PAV. SUPERIOR		163,40		2,80								457,52
		=IDEM ITEM 11.7								2650,88				2650,88
11.2	88484	APLICAÇÃO DE FUNDO SELADOR ACRÍLICO EM TETO, UMA DEMÃO. AF_06/2014	M2											1382,48
		IDEM ITEM 11.4								696,15				696,15
		IDEM ITEM 7.7								686,33				686,33
11.3	C1208	EMASSAMENTO DE PAREDES INTERNAS 2 DEMÃOS C/MASSA DE PVA	M2											1232,12
		IDEM ITEM 11.1								1232,12				1232,12
11.4	C1208	EMASSAMENTO DE PAREDES INTERNAS 2 DEMÃOS C/MASSA DE PVA (TETO)	M2											696,15
		IDEM ITEM 11.2.1								696,15				696,15
11.5	88489	APLICAÇÃO MANUAL DE PINTURA COM TINTA LÁTEX ACRÍLICO EM PAREDES, DUAS DEMÃOS. AF_06/2014	M2											1232,12
		IDEM ITEM 11.1								1232,12				1232,12
11.6	88488	APLICAÇÃO MANUAL DE PINTURA COM TINTA LÁTEX ACRÍLICO EM TETO, DUAS DEMÃOS. AF_06/2014	M2											1382,48
		IDEM ITEM 11.2								1382,48				1382,48
11.7	88420	APLICAÇÃO MANUAL DE PINTURA COM TINTA TEXTURIZADA ACRÍLICO EM SUPERFÍCIES EXTERNAS DE SACADA DE EDIFÍCIOS DE MÚLTIPLOS PAVIMENTOS, UMA COR. AF_06/2014	M2											2650,88
		=CIRCULAÇÃO TÉRREO		254,43		3,00								763,29
		=CIRCULAÇÃO SUPERIOR		421,09		2,80								1179,05
		=PAREDES EXTERNAS								708,54				708,54
11.8	73924/002	PINTURA ESMALTE ACETINADO, DUAS DEMÃOS, SOBRE SUPERFÍCIE METÁLICA	M2											40,00
		IDEM ITEM 6.7.1								40,00				40,00
12.0	INSTALAÇÕES HIDRÁULICAS													
12.1	89957	PONTO DE CONSUMO TERMINAL DE ÁGUA FRIA (SUBRAMAL) COM TUBULAÇÃO DE PVC, DN 25 MM, INSTALADO EM RAMAL DE ÁGUA, INCLUSIVE RASGO E CHUMBAMENTO EM ALVENARIA. AF_12/2014	UN											55,00
										55,00				55,00



12.2	94494	REGISTRO DE GAVETA BRUTO, LATÃO, ROSCÁVEL, 3/4", INSTALADO EM RESERVAÇÃO DE ÁGUA DE EDIFICAÇÃO QUE POSSUA RESERVATÓRIO DE FIBRA/FIBROCIMENTO – FORNECIMENTO E INSTALAÇÃO. AF_06/2016	UN										11,00					11,00
													11,00					11,00
12.3	89985	REGISTRO DE PRESSÃO BRUTO, LATÃO, ROSCÁVEL, 3/4", COM ACABAMENTO E CANOPLA CROMADOS - FORNECIMENTO E INSTALAÇÃO. AF_08/2021	UN										2,00					2,00
													2,00					2,00
12.4	102610	CAIXA D'ÁGUA EM POLIETILENO, 3000 LITROS - FORNECIMENTO E INSTALAÇÃO. AF_06/2021	UN										3,00					3,00
													3,00					3,00
13.0	INSTALAÇÕES HIDROSSANITÁRIAS																	
13.1	1679	Ponto de esgoto com tubo de pvc rígido soldável de Ø 40 mm (lavatórios, mictórios, ralos sifonados, etc...)	UN															26,00
																		26,00
13.2	1678	Ponto de esgoto com tubo de pvc rígido soldável de Ø 50 mm (pias de cozinha, máquinas de lavar, etc...)	UN															4,00
																		4,00
13.3	1683	Ponto de esgoto com tubo de pvc rígido soldável de Ø 100 mm (vaso sanitário)	PT															22,00
																		22,00
13.4	104328	CAIXA SIFONADA, COM GRELHA QUADRADA, PVC, DN 150 X 150 X 50 MM, JUNTA SOLDÁVEL, FORNECIDA E INSTALADA EM RAMAL DE DESCARGA OU EM RAMAL DE ESGOTO SANITÁRIO. AF_08/2022	UN															16,00
																		16,00
13.5	74051/001	CAIXA DE GORDURA DUPLA EM CONCRETO PRE-MOLDADO DN 60,0 CM COM TAMPA - FORNECIMENTO E INSTALACAO	UN															2,00
																		2,00
13.6	74104/001	CAIXA DE INSPEÇÃO EM ALVENARIA DE TIJOLO MACIÇO 60X60X60CM, REVESTIDA INTERNAMENTO COM BARRA LISA (CIMENTO E AREIA, TRAÇO 1:4) E=2,0CM, COM TAMPA PRÉ-MOLDADA DE CONCRETO E FUNDO DE CONCRETO 15MPA TIPO C - ESCAVAÇÃO E CONFECÇÃO	UN															7,00
																		7,00
14.0	INSTALAÇÕES ELÉTRICAS																	
14.1	3278	Ponto de interruptor 01 seção (1 s) embutido com eletroduto de pvc flexível sanfonado Ø 3/4"	PT															44,00
																		44,00



14.2	3300	Ponto de tomada 2p+t, ABNT, de embutir, 10 A, com eletroduto de ferro galvanizado aparente Ø 3/4", fio rígido 2,5mm² (fio 12), inclusive placa em pvc e aterramento	PT																	60,00
																				60,00
14.3	8244	Ponto de tomada 2p+t, ABNT, de embutir, 10 A, com eletroduto de pvc flexível sanfonado embutido Ø 3/4", fio rígido 4,0mm² (fio 10), inclusive placa em pvc e aterramento	PT																	2,00
																				2,00
14.4	00039391	LUMINARIA LED REFLETOR RETANGULAR BIVOLT, LUZ BRANCA, 50 W	UN																	22,00
																				22,00
14.5	13685	Luminária Paineled embutir 18w quadrada, 6000k da G-light ou similar un	UN																	70,00
																				70,00
14.6	93655	DISJUNTOR MONOPOLAR TIPO DIN, CORRENTE NOMINAL DE 20A - FORNECIMENTO E INSTALAÇÃO. AF_10/2020	UN																	7,00
																				7,00
14.7	93656	DISJUNTOR MONOPOLAR TIPO DIN, CORRENTE NOMINAL DE 25A - FORNECIMENTO E INSTALAÇÃO. AF_10/2020	UN																	7,00
																				7,00
14.8	93657	DISJUNTOR MONOPOLAR TIPO DIN, CORRENTE NOMINAL DE 32A - FORNECIMENTO E INSTALAÇÃO. AF_10/2020	UN																	7,00
																				7,00
14.9	93658	DISJUNTOR MONOPOLAR TIPO DIN, CORRENTE NOMINAL DE 40A - FORNECIMENTO E INSTALAÇÃO. AF_10/2020	UN																	7,00
																				7,00
14.10	00039457	DISPOSITIVO DR, 4 POLOS, SENSIBILIDADE DE 30 MA, CORRENTE DE 63 A, TIPO AC	UN																	1,00
																				1,00
14.11	00039467	DISPOSITIVO DPS CLASSE II, 1 POLO, TENSÃO MÁXIMA DE 175 V, CORRENTE MÁXIMA DE *45* KA (TIPO AC)	UN																	4,00
																				4,00
14.12	00043100	QUADRO DE DISTRIBUIÇÃO, EM PVC, DE EMBUTIR, COM BARRAMENTO TERRA / NEUTRO, PARA 48 DISJUNTORES DIN	UN																	1,00
																				1,00
15.0	LOUÇAS E METAIS																			
15.1	86888	VASO SANITÁRIO SIFONADO COM CAIXA ACOPLADA LOUÇA BRANCA - FORNECIMENTO E INSTALAÇÃO. AF_01/2020	UN																	22,00



											22,00				22,00
15.2	100858	MICTÓRIO SIFONADO LOUÇA BRANCA – PADRÃO MÉDIO – FORNECIMENTO E INSTALAÇÃO. AF_01/2020	UN												6,00
											6,00				6,00
15.3	86942	LAVATÓRIO LOUÇA BRANCA SUSPENSO, 29,5 X 39CM OU EQUIVALENTE, PADRÃO POPULAR, INCLUSO SIFÃO TIPO GARRAFA EM PVC, VÁLVULA E ENGATE FLEXÍVEL 30CM EM PLÁSTICO E TORNEIRA CROMADA DE MESA, PADRÃO POPULAR - FORNECIMENTO E INSTALAÇÃO. AF_01/2020	UN												18,00
											18,00				18,00
15.4	86938	CUBA DE EMBUTIR OVAL EM LOUÇA BRANCA, 35 X 50CM OU EQUIVALENTE, INCLUSO VÁLVULA E SIFÃO TIPO GARRAFA EM METAL CROMADO - FORNECIMENTO E INSTALAÇÃO. AF_01/2020	UN												2,00
											2,00				2,00
15.5	86906	TORNEIRA CROMADA DE MESA, 1/2" OU 3/4", PARA LAVATÓRIO, PADRÃO POPULAR - FORNECIMENTO E INSTALAÇÃO. AF_01/2020	UN												20,00
											20,00				20,00
15.6	95544	PAPELEIRA DE PAREDE EM METAL CROMADO SEM TAMPA, INCLUSO FIXAÇÃO. AF_01/2020	UN												22,00
											22,00				22,00
15.7	00000377	ASSENTO SANITARIO DE PLASTICO, TIPO CONVENCIONAL	UN												22,00
											22,00				22,00
15.8	95547	SABONETEIRA PLASTICA TIPO DISPENSER PARA SABONETE LIQUIDO COM RESERVATORIO 800 A 1500 ML, INCLUSO FIXAÇÃO. AF_01/2020	UN												20,00
											20,00				20,00
15.9	100868	BARRA DE APOIO RETA, EM ACO INOX POLIDO, COMPRIMENTO 80 CM, FIXADA NA PAREDE - FORNECIMENTO E INSTALAÇÃO. AF_01/2020	UN												8,00
											8,00				8,00
15.10	86920	TANQUE DE LOUÇA BRANCA COM COLUNA, 30L OU EQUIVALENTE, INCLUSO SIFÃO FLEXÍVEL EM PVC, VÁLVULA PLÁSTICA E TORNEIRA DE METAL CROMADO PADRÃO POPULAR - FORNECIMENTO E INSTALAÇÃO. AF_01/2020	UN												2,00
											2,00				2,00
15.11	86936	CUBA DE EMBUTIR DE AÇO INOXIDÁVEL MÉDIA, INCLUSO VÁLVULA TIPO AMERICANA E SIFÃO TIPO GARRAFA EM METAL CROMADO - FORNECIMENTO E INSTALAÇÃO. AF_01/2020	UN												3,00
											3,00				3,00




15.12	86915	TORNEIRA CROMADA DE MESA, 1/2" OU 3/4", PARA LAVATÓRIO, PADRÃO MÉDIO - FORNECIMENTO E INSTALAÇÃO. AF_01/2020	UN																5,00
																			5,00
15.13	100860	CHUVEIRO ELÉTRICO COMUM CORPO PLÁSTICO, TIPO DUCHA – FORNECIMENTO E INSTALAÇÃO. AF_01/2020	UN																2,00
																			2,00
15.14	86883	SIFÃO DO TIPO FLEXÍVEL EM PVC 1 X 1.1/2 - FORNECIMENTO E INSTALAÇÃO. AF_01/2020	UN																25,00
																			25,00
16.0	SISTEMA DE PROTEÇÃO CONTRA INCÊNDIO																		
16.1	83635	EXTINTOR INCENDIO TP PO QUIMICO 6KG - FORNECIMENTO E INSTALACAO	UN																8,00
																			8,00
16.2	72947	SINALIZACAO HORIZONTAL COM TINTA RETRORREFLETIVA A BASE DE RESINA ACRILICA COM MICROESFERAS DE VIDRO	M2																8,00
																			8,00
16.3	97599	LUMINÁRIA DE EMERGÊNCIA, COM 30 LÂMPADAS LED DE 2 W, SEM REATOR - FORNECIMENTO E INSTALAÇÃO. AF_02/2020	UN																25,00
																			25,00
16.4	00037539	PLACA DE SINALIZACAO DE SEGURANCA CONTRA INCENDIO, FOTOLUMINESCENTE, RETANGULAR, *13 X 26* CM, EM PVC *2* MM ANTI-CHAMAS (SIMBOLOS, CORES E PICTOGRAMAS CONFORME NBR 16820)	UN																25,00
																			25,00
17.	SISTEMA DE PROTEÇÃO CONTRA DESCARGAS ATMOSFÉRICAS (SPDA)																		
17.1	72254	CABO DE COBRE NU 50MM2 - FORNECIMENTO E INSTALACAO	M																138,70
																			138,70
17.2	93358	ESCAVAÇÃO MANUAL DE VALA COM PROFUNDIDADE MENOR OU IGUAL A 1,30 M. AF_02/2021	M3																2,77
																			2,77
17.3	96995	REATERRO MANUAL APOIADO COM SOQUETE. AF_10/2017	M3																2,50
																			2,50
17.4	96985	HASTE DE ATERRAMENTO 5/8 PARA SPDA - FORNECIMENTO E INSTALAÇÃO. AF_12/2017	UN																10,00
																			10,00



			=J4	2,00					22,00			44,00
			=J5	2,00					27,00			54,00
18.3	98689	SOLEIRA EM GRANITO, LARGURA 15 CM, ESPESSURA 2,0 CM. AF_09/2020	M									9,95
			=P3	0,60					2,00			1,20
			=P4	0,70					2,00			1,40
			=P5	0,80					3,00			2,40
			=P9	0,80					5,00			4,00
			=P11	0,95					1,00			0,95
18.4	102255	TAPA VISTA DE MICTÓRIO EM GRANITO CINZA POLIDO, ESP = 2CM, ASSENTADO COM ARGAMASSA COLANTE AC III-E . AF_01/2021	M2									3,12
					0,65	1,20			4,00			3,12
18.5	COMP37_	BANCO EM MADEIRA DE LEI	UN									21,00
									21,00			21,00
18.6	103946	PLANTIO DE GRAMA ESMERALDA OU SÃO CARLOS OU CURITIBANA, EM PLACAS. AF_05/2022	M2									180,61
								180,61				180,61
19.0	LIMPEZA FINAL											
10.1	9537	LIMPEZA FINAL DA OBRA	M2									1600,00
								1600,00				1600,00

OBRA:	Construção de uma Escola SEMI – INTEGRAL com 11(onze) salas de aula, Situado na Sede do Município de Santa Cruz (PE)	REFERÊNCIAS:	BDI:	23,64%
LOCAL:	SEDE DO MUNICIPIO DE SANTA CRUZ	SINAPI - 03/2023 – Pernambuco ORSE - 02/2023 – Sergipe SEINFRA - 027 - Ceará (NÃO DESONERADO)	DATA:	MAIO/2023
Resp. Técnico pelo Orçamento	Fabio Wallace Gomes Machado, Engenheira Civil, CPF nº 009.148.344-10, CREA RN 1814588051 / CREA-PE 58816 / VISTO 44909CE		Valor do Orçamento: R\$ 2.547.245,56	

CURVAS ABC

	CONSTRUÇÃO DE ESCOLA SEMI INTEGRAL COM SALAS DE AULA - NÃO DESONERADA	Bancos SINAPI - 03/2023 - Pernambuco ORSE - 02/2023 - Sergipe SEINFRA - 027 - Ceará	B.D.I. 23,64%	Encargos Sociais Não Desonerado: embutido nos preços unitário dos insumos de mão de obra, de acordo com as bases.	Curva ABC de Insumos										
					Código	Banco	Descrição	Tipo	Und	Quantidade		Valor Unitário		Total	
						Operativa	Improdutiva	Operativa	Improdutiva	Operativa	Improdutiva	Geral			
00006111	SINAPI	SERVENTE DE OBRAS	Mão de Obra	H	11.393,6630180			17,60		200.528,47		200.528,47	7,87%	200.528,47	7,87%
00004750	SINAPI	PEDREIRO (HORISTA)	Mão de Obra	H	7.549,1282068			23,39		176.574,11		176.574,11	6,93%	377.102,58	14,80%
00001527	SINAPI	CONCRETO USINADO BOMBEAVEL, CLASSE DE RESISTENCIA C25, COM BRITA 0 E 1, SLUMP = 100 +/- 20 MM, INCLUI SERVICO DE BOMBEAMENTO (NBR 8953)	Material	m ³	242,4945500			605,95		146.939,57		146.939,57	5,77%	524.042,15	20,57%
00001379	SINAPI	CIMENTO PORTLAND COMPOSTO CP II-32	Material	KG	116.574,1021494			0,86		100.253,73		100.253,73	3,94%	624.295,88	24,51%
00001213	SINAPI	CARPINTEIRO DE FORMAS (HORISTA)	Mão de Obra	H	3.961,2458504			23,39		92.653,54		92.653,54	3,64%	716.949,42	28,15%



00037370	SINAPI	ALIMENTACAO - HORISTA (COLETADO CAIXA - ENCARGOS COMPLEMENTARES)	Outros	H	30.832,4929884	2,81	86.639,31	86.639,31	3,40%	803.588,72	31,55%
00043055	SINAPI	ACO CA-50, 12,5 MM OU 16,0 MM, VERGALHAO	Material	KG	6.374,3914500	10,70	68.205,99	68.205,99	2,68%	871.794,71	34,22%
00000034	SINAPI	ACO CA-50, 10,0 MM, VERGALHAO	Material	KG	5.515,6149750	12,36	68.173,00	68.173,00	2,68%	939.967,71	36,90%
00003736	SINAPI	LAJE PRE-MOLDADA CONVENCIONAL (LAJOTAS + VIGOTAS) PARA FORRO, UNIDIRECIONAL, SOBRECARGA DE 100 KG/M2, VAO ATE 4,00 M (SEM COLOCACAO)	Material	m ²	746,9400000	85,36	63.758,80	63.758,80	2,50%	1.003.726,51	39,40%
00000370	SINAPI	AREIA MEDIA - POSTO JAZIDA/FORNECEDOR (RETIRADO NA JAZIDA, SEM TRANSPORTE)	Material	m ³	372,5584172	160,73	59.881,31	59.881,31	2,35%	1.063.607,83	41,76%
00037592	SINAPI	BLOCO CERAMICO / TIJOLO VAZADO PARA ALVENARIA DE VEDACAO, FUROS NA VERTICAL,, 9 X 19 X 39 CM (NBR 15270)	Material	UN	28.971,3690000	1,59	46.064,48	46.064,48	1,81%	1.109.672,30	43,56%
00007194	SINAPI	TELHA DE FIBROCIMENTO ONDULADA E = 6 MM, DE 2,44 X 1,10 M (SEM AMIANTO)	Material	m ²	897,4926600	50,11	44.973,36	44.973,36	1,77%	1.154.645,66	45,33%
00000378	SINAPI	ARMADOR (HORISTA)	Mão de Obra	H	1.852,0643164	23,39	43.319,78	43.319,78	1,70%	1.197.965,44	47,03%
00037372	SINAPI	EXAMES - HORISTA (COLETADO CAIXA - ENCARGOS COMPLEMENTARES)	Outros	H	30.832,4929884	1,40	43.165,49	43.165,49	1,69%	1.241.130,93	48,72%
00038877	SINAPI	MASSA PREMIUM PARA TEXTURA LISA DE BASE ACRILICA, USO INTERNO E EXTERNO	Material	KG	5.137,4054400	8,24	42.332,22	42.332,22	1,66%	1.283.463,16	50,39%
00004783	SINAPI	PINTOR (HORISTA)	Mão de Obra	H	1.735,4508004	23,39	40.592,19	40.592,19	1,59%	1.324.055,35	51,98%
00043083	SINAPI	PERFIL "U" ENRIJECIDO DE ACO GALVANIZADO, DOBRADO, 150 X 60 X 20 MM, E = 3,00 MM OU 200 X 75 X 25 MM, E = 3,75 MM	Material	KG	2.865,7595400	14,15	40.550,50	40.550,50	1,59%	1.364.605,85	53,57%
00044528	SINAPI	CIMENTO PORTLAND ESTRUTURAL BRANCO CPB-32	Material	KG	12.103,7000000	3,26	39.458,06	39.458,06	1,55%	1.404.063,91	55,12%
I0121	SEINFRA	ARMADOR/FERREIRO	Mão de Obra	H	1.331,6400000	28,64	38.138,17	38.138,17	1,50%	1.442.202,08	56,62%
I2332	SEINFRA	FERRO CHATO 1.1/4" x 1/2" (3,16KG/M)	Material	KG	3.600,0000000	10,29	37.044,00	37.044,00	1,45%	1.479.246,08	58,07%



00036155	SINAPI	BLOQUETE/PISO INTERTRAVADO DE CONCRETO - MODELO ONDA/16 FACES/RETANGULAR/TIJOLINHO/PAVER/HOLANDES /PARALELEPIPEDO, 20 CM X 10 CM, E = 6 CM, RESISTENCIA DE 35 MPA (NBR 9781), COR NATURAL	Material	m ²	657,8816000	53,53	35.216,40	35.216,40	1,38%	1.514.462,48	59,45%
00001345	SINAPI	CHAPA/PAINEL DE MADEIRA COMPENSADA PLASTIFICADA (MADEIRITE PLASTIFICADO) PARA FORMA DE CONCRETO, DE 2200 x 1100 MM, E = *17* MM	Material	m ²	332,2366733	104,35	34.668,90	34.668,90	1,36%	1.549.131,38	60,82%
00004755	SINAPI	MARMORISTA / GRANITEIRO (HORISTA)	Mão de Obra	H	1.409,1925302	23,39	32.961,01	32.961,01	1,29%	1.582.092,39	62,11%
00007356	SINAPI	TINTA LATEX ACRILICA PREMIUM, COR BRANCO FOSCO	Material	L	866,3431200	34,58	29.958,15	29.958,15	1,18%	1.612.050,54	63,29%
00000033	SINAPI	ACO CA-50, 8,0 MM, VERGALHAO	Material	KG	2.257,8743100	13,11	29.600,73	29.600,73	1,16%	1.641.651,27	64,45%
00043059	SINAPI	ACO CA-60, 4,2 MM, OU 5,0 MM, OU 6,0 MM, OU 7,0 MM, VERGALHAO	Material	KG	2.511,7111153	11,69	29.361,90	29.361,90	1,15%	1.671.013,17	65,60%
00034364	SINAPI	JANELA DE CORRER, EM ALUMINIO PERFIL 25, 120 X 150 CM (A X L), 4 FLS, BANDEIRA COM BASCULA, ACABAMENTO BRANCO OU BRILHANTE, BATENTE/REQUADRO DE 6 A 14 CM, COM VIDRO 4 MM, SEM GUARNICAO/ALIZAR	Material	UN	39,8096000	682,85	27.183,99	27.183,99	1,07%	1.698.197,16	66,67%
00037666	SINAPI	OPERADOR DE BETONEIRA ESTACIONARIA / MISTURADOR	Mão de Obra	H	868,1632980	28,53	24.768,70	24.768,70	0,97%	1.722.965,86	67,64%
00037371	SINAPI	TRANSPORTE - HORISTA (COLETADO CAIXA - ENCARGOS COMPLEMENTARES)	Serviços	H	30.832,4929884	0,74	22.816,04	22.816,04	0,90%	1.745.781,90	68,54%
12223	ORSE	Cerâmica 10 x 10 cm, pei-3, eliane, linha galeria branco mesh ou similar m2	Material	m ²	319,8510000	69,11	22.104,90	22.104,90	0,87%	1.767.886,80	69,40%
00010749	SINAPI	LOCAÇÃO DE ESCORA METALICA TELESCOPICA, COM ALTURA REGULAVEL DE *1,80* A *3,20* M, COM CAPACIDADE DE CARGA DE NO MINIMO 1000 KGF (10 KN), INCLUSO TRIPE E FORCADO	Equipament o	MES	1.941,1522800	11,32	21.973,84	21.973,84	0,86%	1.789.860,65	70,27%
17895	SEINFRA	DIVISÓRIA DE GRANITO CINZA E=2cm	Material	m ²	54,9000000	390,76	21.452,72	21.452,72	0,84%	1.811.313,37	71,11%
00000665	SINAPI	ELEMENTO VAZADO DE CONCRETO, QUADRICULADO, 16 FUROS *50 X 50 X 7* CM	Material	UN	568,9600000	36,26	20.630,49	20.630,49	0,81%	1.831.943,86	71,92%



00039025	SINAPI	PORTA DE ABRIR EM ALUMINIO TIPO VENEZIANA, ACABAMENTO ANODIZADO NATURAL, SEM GUARNICAO/ALIZAR/VISTA, 87 X 210 CM	Material	UN	23,7035630	743,29	17.618,62	17.618,62	0,69%	1.849.562,48	72,61%
00004824	SINAPI	GRANILHA/ GRANA/ PEDRISCO OU AGREGADO EM MARMORE/ GRANITO/ QUARTZO E CALCARIO, PRETO, CINZA, PALHA OU BRANCO	Material	KG	24.207,4000000	0,72	17.429,33	17.429,33	0,68%	1.866.991,81	73,29%
00043489	SINAPI	EPI - FAMILIA PEDREIRO - HORISTA (ENCARGOS COMPLEMENTARES - COLETADO CAIXA)	Equipament o	H	11.840,5833903	1,44	17.050,44	17.050,44	0,67%	1.884.042,25	73,96%
00040275	SINAPI	LOCACAO DE VIGA SANDUICHE METALICA VAZADA PARA TRAVAMENTO DE PILARES, ALTURA DE *8* CM, LARGURA DE *6* CM E EXTENSAO DE 2 M	Equipament o	MES	689,0638350	24,72	17.033,66	17.033,66	0,67%	1.901.075,91	74,63%
12395	SEINFRA	PINTOR	Mão de Obra	H	578,4810000	28,64	16.567,70	16.567,70	0,65%	1.917.643,60	75,28%
00043491	SINAPI	EPI - FAMILIA SERVENTE - HORISTA (ENCARGOS COMPLEMENTARES - COLETADO CAIXA)	Equipament o	H	10.670,3710565	1,54	16.432,37	16.432,37	0,65%	1.934.075,98	75,93%
00006117	SINAPI	CARPINTEIRO AUXILIAR (HORISTA)	Mão de Obra	H	848,3664132	17,55	14.888,83	14.888,83	0,58%	1.948.964,81	76,51%
00039492	SINAPI	KIT PORTA PRONTA DE MADEIRA, FOLHA MEDIA (NBR 15930) DE 800 X 2100 MM, DE 35 MM A 40 MM DE ESPESSURA, NUCLEO SEMI-SOLIDO (SARRAFEADO), ESTRUTURA USINADA PARA FECHADURA, CAPA LISA EM HDF, ACABAMENTO MELAMINICO BRANCO (INCLUI MARCO, ALIZARES E DOBRADICAS)	Material	UN	21,0000000	699,48	14.689,08	14.689,08	0,58%	1.963.653,89	77,09%
00000536	SINAPI	REVESTIMENTO EM CERAMICA ESMALTADA EXTRA, PEI MENOR OU IGUAL A 3, FORMATO MENOR OU IGUAL A 2025 CM2	Material	m ²	282,9183980	51,80	14.655,17	14.655,17	0,58%	1.978.309,06	77,66%
00004491	SINAPI	PONTALETE *7,5 X 7,5* CM EM PINUS, MISTA OU EQUIVALENTE DA REGIAO - BRUTA	Material	M	1.163,7234603	12,54	14.593,09	14.593,09	0,57%	1.992.902,15	78,24%
00001106	SINAPI	CAL HIDRATADA CH-I PARA ARGAMASSAS	Material	KG	7.970,1798120	1,73	13.788,41	13.788,41	0,54%	2.006.690,56	78,78%
00034747	SINAPI	PEITORIL EM MARMORE, POLIDO, BRANCO COMUM, L= *15* CM, E= *2,0* CM, COM PINGADEIRA	Material	M	110,6560000	122,62	13.568,64	13.568,64	0,53%	2.020.259,20	79,31%
00001292	SINAPI	PISO EM CERAMICA ESMALTADA EXTRA, PEI MAIOR OU IGUAL A 4, FORMATO MAIOR QUE 2025 CM2	Material	m ²	172,0181900	77,88	13.396,78	13.396,78	0,53%	2.033.655,98	79,84%



00002436	SINAPI	ELETRICISTA (HORISTA)	Mão de Obra	H	560,5768435	23,39	13.111,89	13.111,89	0,51%	2.046.767,87	80,35%
I2543	SEINFRA	SERVENTE	Mão de Obra	H	617,5400000	21,19	13.085,67	13.085,67	0,51%	2.059.853,54	80,87%
00043132	SINAPI	ARAME RECOZIDO 16 BWG, D = 1,65 MM (0,016 KG/M) OU 18 BWG, D = 1,25 MM (0,01 KG/M)	Material	KG	372,6218698	34,49	12.851,73	12.851,73	0,50%	2.072.705,27	81,37%
00040290	SINAPI	LOCACAO DE FORMA PLASTICA PARA LAJE NERVURADA, DIMENSOES *60* X *60* X *16* CM	Equipament o	UNXME S	772,4382000	16,32	12.606,19	12.606,19	0,49%	2.085.311,46	81,87%
00001358	SINAPI	CHAPA/PAINEL DE MADEIRA COMPENSADA RESINADA (MADEIRITE RESINADO ROSA) PARA FORMA DE CONCRETO, DE 2200 x 1100 MM, E = 17 MM	Material	m ²	202,1753336	61,62	12.458,04	12.458,04	0,49%	2.097.769,51	82,35%
00043465	SINAPI	FERRAMENTAS - FAMILIA PEDREIRO - HORISTA (ENCARGOS COMPLEMENTARES - COLETADO CAIXA)	Equipament o	H	11.840,5833903	1,03	12.195,80	12.195,80	0,48%	2.109.965,31	82,83%
00040270	SINAPI	VIGA DE ESCORAMAENTO H20, DE MADEIRA, PESO DE 5,00 A 5,20 KG/M, COM EXTREMIDADES PLASTICAS	Material	M	72,2817000	155,20	11.218,12	11.218,12	0,44%	2.121.183,43	83,27%
00006085	SINAPI	SELADOR ACRILICO OPACO PREMIUM INTERIOR/EXTERIOR	Material	L	890,8916000	12,01	10.699,61	10.699,61	0,42%	2.131.883,03	83,69%
00006189	SINAPI	TABUA NAO APARELHADA *2,5 X 30* CM, EM MACARANDUBA, ANGELIM OU EQUIVALENTE DA REGIAO - BRUTA	Material	M	265,8807819	39,52	10.507,61	10.507,61	0,41%	2.142.390,64	84,11%
00012872	SINAPI	GESSEIRO (HORISTA)	Mão de Obra	H	438,5271514	23,39	10.257,15	10.257,15	0,40%	2.152.647,79	84,51%
00040339	SINAPI	LOCACAO DE CRUZETA PARA ESCORA METALICA	Equipament o	MES	1.637,0358000	6,18	10.116,88	10.116,88	0,40%	2.162.764,67	84,91%
00004517	SINAPI	SARRAFO *2,5 X 7,5* CM EM PINUS, MISTA OU EQUIVALENTE DA REGIAO - BRUTA	Material	M	2.192,8098206	4,38	9.604,51	9.604,51	0,38%	2.172.369,18	85,28%
00010422	SINAPI	BACIA SANITARIA (VASO) COM CAIXA ACOPLADA, SIFAO APARENTE, DE LOUCA BRANCA (SEM ASSENTO)	Material	UN	22,0000000	422,92	9.304,24	9.304,24	0,37%	2.181.673,42	85,65%
00004812	SINAPI	PLACA DE GESSO PARA FORRO, *60 X 60* CM, ESPESSURA DE 12 MM (SEM COLOCACAO)	Material	m ²	737,1184200	12,25	9.029,70	9.029,70	0,35%	2.190.703,12	86,00%
00036888	SINAPI	GUARNICAO / MOLDURA / ARREMATE DE ACABAMENTO PARA ESQUADRIA, EM ALUMINIO PERFIL 25, ACABAMENTO ANODIZADO BRANCO OU BRILHANTE, PARA 1 FACE	Material	M	303,6271240	29,54	8.969,15	8.969,15	0,35%	2.199.672,27	86,35%



I0045	SEINFRA	AJUDANTE DE PINTOR	Mão de Obra	H	385,6540000	23,03	8.881,61	8.881,61	0,35%	2.208.553,88	86,70%
00000867	SINAPI	CABO DE COBRE NU 50 MM2 MEIO-DURO	Material	M	141,4740000	62,54	8.847,78	8.847,78	0,35%	2.217.401,66	87,05%
00043483	SINAPI	EPI - FAMILIA CARPINTEIRO DE FORMAS - HORISTA (ENCARGOS COMPLEMENTARES - COLETADO CAIXA)	Equipament o	H	4.900,2514472	1,65	8.085,41	8.085,41	0,32%	2.225.487,08	87,37%
I2391	SEINFRA	PEDREIRO	Mão de Obra	H	271,4370000	28,64	7.773,96	7.773,96	0,31%	2.233.261,03	87,67%
00043467	SINAPI	FERRAMENTAS - FAMILIA SERVENTE - HORISTA (ENCARGOS COMPLEMENTARES - COLETADO CAIXA)	Equipament o	H	10.670,3710565	0,72	7.682,67	7.682,67	0,30%	2.240.943,70	87,98%
00040873	SINAPI	RUFO INTERNO/EXTERNO DE CHAPA DE ACO GALVANIZADA NUM 24, CORTE 25 CM	Material	M	224,7000000	33,30	7.482,51	7.482,51	0,29%	2.248.426,21	88,27%
00000626	SINAPI	MANTA LIQUIDA DE BASE ASFALTICA MODIFICADA COM A ADICAO DE ELASTOMEROS DILUIDOS EM SOLVENTE ORGANICO, APLICACAO A FRIO (MEMBRANA IMPERMEABILIZANTE ASFASTICA)	Material	KG	297,5400000	24,54	7.301,63	7.301,63	0,29%	2.255.727,84	88,56%
00002696	SINAPI	ENCANADOR OU BOMBEIRO HIDRAULICO (HORISTA)	Mão de Obra	H	295,8487405	23,39	6.919,90	6.919,90	0,27%	2.262.647,74	88,83%
00043977	SINAPI	CAIXA D'AGUA / RESERVATORIO EM POLIETILENO, 3000 LITROS, COM TAMPA	Material	UN	3,0000000	2.288,11	6.864,33	6.864,33	0,27%	2.269.512,07	89,10%
I0528	SEINFRA	CHAPA COMPENSADO RESINADO 10MM (1.10 X 2.20M)	Material	m ²	223,5500000	29,43	6.579,08	6.579,08	0,26%	2.276.091,15	89,35%
00040287	SINAPI	LOCAAO DE BARRA DE ANCORAGEM DE 0,80 A 1,20 M DE EXTENSAO, COM ROSCA DE 5/8", INCLUINDO PORCA E FLANGE	Equipament o	MES	1.049,1132750	6,18	6.483,52	6.483,52	0,25%	2.282.574,67	89,61%
00004014	SINAPI	MANTA ASFALTICA ELASTOMERICA EM POLIESTER 3 MM, TIPO III, CLASSE B, ACABAMENTO PP (NBR 9952)	Material	m ²	79,6050000	77,08	6.135,95	6.135,95	0,24%	2.288.710,62	89,85%
00004230	SINAPI	OPERADOR DE MAQUINAS E TRATORES DIVERSOS (TERRAPLANAGEM)	Mão de Obra	H	171,7373100	34,34	5.897,46	5.897,46	0,23%	2.294.608,08	90,08%
I6727	SEINFRA	PORTÃO EM METALON E BARRA CHATA DE FERRO C/FECHADURA E DOBRADIÇAS, INCLUS. PINTURA ESMALTE SINTÉTICO (=1M2)	Material	UN	13,0200000	435,76	5.673,60	5.673,60	0,22%	2.300.281,68	90,30%



00004759	SINAPI	CALCETEIRO (HORISTA)	Mão de Obra	H	240,8044500	23,39	5.632,42	5.632,42	0,22%	2.305.914,10	90,53%
00004433	SINAPI	CAIBRO NAO APARELHADO *6 X 6* CM, EM MACARANDUBA, ANGELIM OU EQUIVALENTE DA REGIAO - BRUTA	Material	M	149,0262500	37,47	5.584,01	5.584,01	0,22%	2.311.498,11	90,75%
00004760	SINAPI	AZULEJISTA OU LADRILHEIRO (HORISTA)	Mão de Obra	H	232,7028338	23,39	5.442,92	5.442,92	0,21%	2.316.941,03	90,96%
I0498	SEINFRA	CARPINTEIRO	Mão de Obra	H	183,1850000	28,64	5.246,42	5.246,42	0,21%	2.322.187,45	91,16%
00006114	SINAPI	AJUDANTE DE ARMADOR (HORISTA)	Mão de Obra	H	296,2437092	17,58	5.207,96	5.207,96	0,20%	2.327.395,41	91,37%
I1513	SEINFRA	MASSA CORRIDA A BASE DE PVA	Material	KG	1.349,7890000	3,61	4.872,74	4.872,74	0,19%	2.332.268,15	91,56%
00000939	SINAPI	FIO DE COBRE, SOLIDO, CLASSE 1, ISOLACAO EM PVC/A, ANTICHAMA BWF-B, 450/750V, SECAO NOMINAL 2,5 MM2	Material	M	1.608,0000000	2,96	4.759,68	4.759,68	0,19%	2.337.027,83	91,75%
00021128	SINAPI	ELETRODUTO EM ACO GALVANIZADO ELETROLITICO, LEVE, DIAMETRO 3/4", PAREDE DE 0,90 MM	Material	M	360,0000000	13,15	4.734,00	4.734,00	0,19%	2.341.761,83	91,93%
00044497	SINAPI	MONTADOR DE ESTRUTURAS METALICAS HORISTA	Mão de Obra	H	142,5799234	30,22	4.308,77	4.308,77	0,17%	2.346.070,59	92,10%
00007334	SINAPI	ADITIVO ADESIVO LIQUIDO PARA ARGAMASSAS DE REVESTIMENTOS CIMENTICIOS	Material	L	197,7762150	19,88	3.931,79	3.931,79	0,15%	2.350.002,39	92,26%
00000142	SINAPI	SELANTE ELASTICO MONOCOMPONENTE A BASE DE POLIURETANO (PU) PARA JUNTAS DIVERSAS	Material	310M L	83,2410540	46,30	3.854,06	3.854,06	0,15%	2.353.856,45	92,41%
00001381	SINAPI	ARGAMASSA COLANTE AC I PARA CERAMICAS	Material	KG	3.263,7855000	1,17	3.818,63	3.818,63	0,15%	2.357.675,08	92,56%
00007258	SINAPI	TIJOLO CERAMICO MACICO COMUM *5 X 10 X 20* CM (L X A X C)	Material	UN	7.097,7120000	0,53	3.761,79	3.761,79	0,15%	2.361.436,86	92,71%
00012873	SINAPI	IMPERMEABILIZADOR (HORISTA)	Mão de Obra	H	154,1434419	23,39	3.605,42	3.605,42	0,14%	2.365.042,28	92,85%
I0163	SEINFRA	AÇO CA-50	Material	KG	302,1425000	11,74	3.547,15	3.547,15	0,14%	2.368.589,43	92,99%
00043466	SINAPI	FERRAMENTAS - FAMILIA PINTOR - HORISTA (ENCARGOS COMPLEMENTARES - COLETADO CAIXA)	Equipament o	H	1.708,9787200	2,07	3.537,59	3.537,59	0,14%	2.372.127,02	93,13%
00043490	SINAPI	EPI - FAMILIA PINTOR - HORISTA (ENCARGOS COMPLEMENTARES - COLETADO CAIXA)	Equipament o	H	1.708,9787200	2,07	3.537,59	3.537,59	0,14%	2.375.664,60	93,26%



00039490	SINAPI	KIT PORTA PRONTA DE MADEIRA, FOLHA MEDIA (NBR 15930) DE 600 X 2100 MM OU 700 X 2100 MM, DE 35 MM A 40 MM DE ESPESURA, NUCLEO SEMI-SOLIDO (SARRAFEADO), ESTRUTURA USINADA PARA FECHADURA, CAPA LISA EM HDF, ACABAMENTO MELAMINICO BRANCO (INCLUI MARCO, ALIZARES E DOBRADICAS)	Material	UN	5,0000000	678,78	3.393,90	3.393,90	0,13%	2.379.058,50	93,40%
00003322	SINAPI	GRAMA ESMERALDA OU SAO CARLOS OU CURITIBANA, EM PLACAS, SEM PLANTIO	Material	m ²	180,6100000	18,79	3.393,66	3.393,66	0,13%	2.382.452,16	93,53%
00004944	SINAPI	PORTA GRADE DE ENROLAR MANUAL COMPLETA, PERFIL TUBULAR TIJOLINHO 3/4 ", EM ACO GALVANIZADO NATURAL (SEM INSTALACAO)	Material	m ²	2,5200000	1.305,50	3.289,86	3.289,86	0,13%	2.385.742,02	93,66%
00004302	SINAPI	PARAFUSO ZINCADO ROSCA SOBERBA, CABECA SEXTAVADA, 5/16 " X 250 MM, PARA FIXACAO DE TELHA EM MADEIRA	Material	UN	833,3388000	3,88	3.233,35	3.233,35	0,13%	2.388.975,38	93,79%
00044476	SINAPI	DIVISORIA EM GRANITO, COM DUAS FACES POLIDAS, TIPO ANDORINHA/ QUARTZ/ CASTELO/ CORUMBA OU OUTROS EQUIVALENTES DA REGIAO, E= *3,0* CM	Material	m ²	3,1200000	1.034,21	3.226,74	3.226,74	0,13%	2.392.202,11	93,91%
00034557	SINAPI	TELA DE ACO SOLDADA GALVANIZADA/ZINCADA PARA ALVENARIA, FIO D = *1,20 A 1,70* MM, MALHA 15 X 15 MM, (C X L) *50 X 7,5* CM	Material	M	911,4588000	3,47	3.162,76	3.162,76	0,12%	2.395.364,88	94,04%
00006193	SINAPI	TABUA NAO APARELHADA *2,5 X 20* CM, EM MACARANDUBA, ANGELIM OU EQUIVALENTE DA REGIAO - BRUTA	Material	M	116,4985850	27,07	3.153,62	3.153,62	0,12%	2.398.518,49	94,16%
00013415	SINAPI	TORNEIRA DE MESA/BANCADA, PARA LAVATORIO, FIXA, METALICA CROMADA, PADRAO POPULAR, 1/2 " OU 3/4 " (REF 1193)	Material	UN	38,0000000	81,41	3.093,58	3.093,58	0,12%	2.401.612,07	94,28%
00003671	SINAPI	JUNTA PLASTICA DE DILATAÇÃO PARA PISOS, COR CINZA, 17 X 3 MM (ALTURA X ESPESURA)	Material	M	2.021,3179000	1,50	3.031,98	3.031,98	0,12%	2.404.644,05	94,40%
00043459	SINAPI	FERRAMENTAS - FAMILIA CARPINTEIRO DE FORMAS - HORISTA (ENCARGOS COMPLEMENTARES - COLETADO CAIXA)	Equipament o	H	4.900,2514472	0,60	2.940,15	2.940,15	0,12%	2.407.584,20	94,52%
00004351	SINAPI	PARAFUSO NIQUELADO 3 1/2" COM ACABAMENTO CROMADO PARA FIXAR PEÇA SANITARIA, INCLUI PORCA CEGA, ARRUELA E BUCHA DE NYLON TAMANHO S-8	Material	UN	108,0000000	27,05	2.921,40	2.921,40	0,11%	2.410.505,60	94,63%
00000857	SINAPI	CABO DE COBRE NU 16 MM2 MEIO-DURO	Material	M	137,3940000	20,91	2.872,91	2.872,91	0,11%	2.413.378,51	94,74%



00000032	SINAPI	ACO CA-50, 6,3 MM, VERGALHAO	Material	KG	214,3129750	13,04	2.794,64	2.794,64	0,11%	2.416.173,15	94,85%
00012869	SINAPI	TELHADOR (HORISTA)	Mão de Obra	H	118,3507185	23,09	2.732,72	2.732,72	0,11%	2.418.905,87	94,96%
1561	ORSE	Madeira massaranduba serrada m3	Material	m ³	0,3150000	8.642,43	2.722,37	2.722,37	0,11%	2.421.628,23	95,07%
11659	SEINFRA	GRANITO POLIDO CINZA E=2cm	Material	m ²	9,0615000	275,27	2.494,36	2.494,36	0,10%	2.424.122,59	95,17%
00010892	SINAPI	EXTINTOR DE INCENDIO PORTATIL COM CARGA DE PO QUIMICO SECO (PQS) DE 6 KG, CLASSE BC	Material	UN	8,0000000	309,10	2.472,80	2.472,80	0,10%	2.426.595,39	95,26%
13685	ORSE	Luminária Pannel Led embutir 18w quadrada, 6000k da G-light ou similar un	Material	un	70,0000000	35,32	2.472,40	2.472,40	0,10%	2.429.067,79	95,36%
00010432	SINAPI	MICTORIO INDICUDUAL, SIFONADO, LOUCA BRANCA, SEM COMPLEMENTOS	Material	UN	6,0000000	393,92	2.363,52	2.363,52	0,09%	2.431.431,31	95,45%
00000367	SINAPI	AREIA GROSSA - POSTO JAZIDA/FORNECEDOR (RETIRADO NA JAZIDA, SEM TRANSPORTE)	Material	m ³	14,5030205	162,82	2.361,38	2.361,38	0,09%	2.433.792,69	95,55%
10805	SEINFRA	CIMENTO PORTLAND	Material	KG	3.405,2018500	0,69	2.349,59	2.349,59	0,09%	2.436.142,28	95,64%
00011758	SINAPI	SABONETEIRA PLASTICA TIPO DISPENSER PARA SABONETE LIQUIDO COM RESERVATORIO 800 A 1500 ML	Material	UN	20,0000000	116,22	2.324,40	2.324,40	0,09%	2.438.466,68	95,73%
00021112	SINAPI	VALVULA DE DESCARGA EM METAL CROMADO PARA MICTORIO COM ACIONAMENTO POR PRESSAO E FECHAMENTO AUTOMATICO	Material	UN	6,0000000	351,06	2.106,36	2.106,36	0,08%	2.440.573,04	95,81%
00036081	SINAPI	BARRA DE APOIO RETA, EM ACO INOX POLIDO, COMPRIMENTO 80CM, DIAMETRO MINIMO 3 CM	Material	UN	8,0000000	259,52	2.076,16	2.076,16	0,08%	2.442.649,20	95,89%
00000003	SINAPI	ACIDO CLORIDRICO / ACIDO MURIATICO, DILUICAO 10% A 12% PARA USO EM LIMPEZA	Material	L	80,0000000	25,80	2.064,00	2.064,00	0,08%	2.444.713,20	95,97%
00004813	SINAPI	PLACA DE OBRA (PARA CONSTRUCAO CIVIL) EM CHAPA GALVANIZADA *N. 22*, ADESIVADA, DE *2,4 X 1,2* M (SEM POSTES PARA FIXACAO)	Material	m ²	6,0000000	340,01	2.040,06	2.040,06	0,08%	2.446.753,26	96,05%
158	ORSE	Almoço (Participação do empregador) un	Material	un	117,0443626	17,30	2.024,87	2.024,87	0,08%	2.448.778,13	96,13%
00040304	SINAPI	PREGO DE ACO POLIDO COM CABECA DUPLA 17 X 27 (2 1/2 X 11)	Material	KG	65,1525750	31,04	2.022,34	2.022,34	0,08%	2.450.800,47	96,21%
00039017	SINAPI	ESPACADOR / DISTANCIADOR CIRCULAR COM ENTRADA LATERAL, EM PLASTICO, PARA VERGALHAO *4,2 A 12,5* MM, COBRIMENTO 20 MM	Material	UN	9.153,2623524	0,22	2.013,72	2.013,72	0,08%	2.452.814,19	96,29%



00013388	SINAPI	SOLDA EM BARRA DE ESTANHO-CHUMBO 50/50	Material	KG	12,3300000	162,45	2.003,01	2.003,01	0,08%	2.454.817,19	96,37%
00011703	SINAPI	PAPELEIRA DE PAREDE EM METAL CROMADO SEM TAMPA	Material	UN	22,0000000	88,66	1.950,52	1.950,52	0,08%	2.456.767,71	96,45%
00040783	SINAPI	CALHA QUADRADA DE CHAPA DE ACO GALVANIZADA NUM 24, CORTE 50 CM	Material	M	31,5000000	60,01	1.890,32	1.890,32	0,07%	2.458.658,03	96,52%
00000246	SINAPI	AUXILIAR DE ENCANADOR OU BOMBEIRO HIDRAULICO (HORISTA)	Mão de Obra	H	105,7088528	17,55	1.855,19	1.855,19	0,07%	2.460.513,22	96,60%
00010425	SINAPI	LAVATORIO DE LOUCA BRANCA, SUSPENSO (SEM COLUNA), DIMENSOES *40 X 30* CM	Material	UN	18,0000000	102,43	1.843,74	1.843,74	0,07%	2.462.356,96	96,67%
00004721	SINAPI	PEDRA BRITADA N. 1 (9,5 a 19 MM) POSTO PEDREIRA/FORNECEDOR, SEM FRETE	Material	m ³	16,3446022	111,95	1.829,78	1.829,78	0,07%	2.464.186,74	96,74%
00005068	SINAPI	PREGO DE ACO POLIDO COM CABECA 17 X 21 (2 X 11)	Material	KG	69,1055733	25,14	1.737,31	1.737,31	0,07%	2.465.924,05	96,81%
2684	ORSE	Argamassa industrializada Votomassa AC-II, ou similar kg	Material	kg	1.023,5232000	1,69	1.729,75	1.729,75	0,07%	2.467.653,81	96,88%
00006136	SINAPI	SIFAO EM METAL CROMADO PARA PIA OU LAVATORIO, 1 X 1.1/2 "	Material	UN	5,0000000	332,59	1.662,95	1.662,95	0,07%	2.469.316,76	96,94%
00009836	SINAPI	TUBO PVC SERIE NORMAL, DN 100 MM, PARA ESGOTO PREDIAL (NBR 5688)	Material	M	88,0000000	18,53	1.630,64	1.630,64	0,06%	2.470.947,40	97,00%
00004384	SINAPI	PARAFUSO NIQUELADO COM ACABAMENTO CROMADO PARA FIXAR PECA SANITARIA, INCLUI PORCA CEGA, ARRUELA E BUCHA DE NYLON TAMANHO S-10	Material	UN	44,0000000	36,48	1.605,12	1.605,12	0,06%	2.472.552,52	97,07%
00040271	SINAPI	LOCACAO DE APRUMADOR METALICO DE PILAR, COM ALTURA E ANGULO REGULAVEIS, EXTENSAO DE *1,50* A *2,80* M	Equipament o	MES	98,5870200	16,07	1.584,29	1.584,29	0,06%	2.474.136,81	97,13%
00039391	SINAPI	LUMINARIA LED REFLETOR RETANGULAR BIVOLT, LUZ BRANCA, 50 W	Material	UN	22,0000000	69,99	1.539,78	1.539,78	0,06%	2.475.676,59	97,19%
00001351	SINAPI	!EM PROCESSO DE DESATIVACAO! CHAPA DE MADEIRA COMPENSADA RESINADA PARA FORMA DE CONCRETO, DE *2,2 X 1,1* M, E = 6 MM	Material	UN	36,3636320	42,09	1.530,55	1.530,55	0,06%	2.477.207,13	97,25%
00005061	SINAPI	PREGO DE ACO POLIDO COM CABECA 18 X 27 (2 1/2 X 10)	Material	KG	60,5622000	24,72	1.497,10	1.497,10	0,06%	2.478.704,23	97,31%



00040549	SINAPI	PARAFUSO, COMUM, ASTM A307, SEXTAVADO, DIAMETRO 1/2" (12,7 MM), COMPRIMENTO 1" (25,4 MM)	Material	CENT O	4,6296600	300,84	1.392,79	1.392,79	0,05%	2.480.097,02	97,36%
00036896	SINAPI	JANELA DE CORRER, EM ALUMINIO PERFIL 25, 100 X 120 CM (A X L), 2 FLS MOVEIS, SEM BANDEIRA, ACABAMENTO BRANCO OU BRILHANTE, BATENTE DE 6 A 7 CM, COM VIDRO 4 MM, SEM GUARNICAO	Material	UN	3,3998640	403,06	1.370,35	1.370,35	0,05%	2.481.467,37	97,42%
I1605	SEINFRA	PEDRISCO	Material	m ³	14,8095000	91,36	1.353,00	1.353,00	0,05%	2.482.820,36	97,47%
00039961	SINAPI	SILICONE ACETICO USO GERAL INCOLOR 280 G	Material	UN	42,6390640	30,60	1.304,76	1.304,76	0,05%	2.484.125,12	97,52%
00020232	SINAPI	SOLEIRA EM GRANITO, POLIDO, TIPO ANDORINHA/ QUARTZ/ CASTELO/ CORUMBA OU OUTROS EQUIVALENTES DA REGIAO, L= *15* CM, E= *2,0* CM	Material	M	9,9500000	130,24	1.295,89	1.295,89	0,05%	2.485.421,01	97,57%
00043488	SINAPI	EPI - FAMILIA OPERADOR ESCAVADEIRA - HORISTA (ENCARGOS COMPLEMENTARES - COLETADO CAIXA)	Equipament o	H	1.203,0249344	1,01	1.215,06	1.215,06	0,05%	2.486.636,06	97,62%
00000511	SINAPI	PRIMER PARA MANTA ASFALTICA A BASE DE ASFALTO MODIFICADO DILUIDO EM SOLVENTE, APLICACAO A FRIO	Material	L	43,5174000	27,81	1.210,22	1.210,22	0,05%	2.487.846,28	97,67%
00004922	SINAPI	PORTA DE CORRER EM ALUMINIO, DUAS FOLHAS MOVEIS COM VIDRO, FECHADURA E PUXADOR EMBUTIDO, ACABAMENTO ANODIZADO NATURAL, SEM GUARNICAO/ALIZAR/VISTA	Material	m ²	3,1500000	376,52	1.186,04	1.186,04	0,05%	2.489.032,32	97,71%
00020271	SINAPI	TANQUE DE LOUCA BRANCA, COM COLUNA, *30* L	Material	UN	2,0000000	590,22	1.180,44	1.180,44	0,05%	2.490.212,76	97,76%
00000247	SINAPI	AJUDANTE DE ELETRICISTA (HORISTA)	Mão de Obra	H	70,5315302	16,62	1.172,23	1.172,23	0,05%	2.491.384,99	97,81%
00004417	SINAPI	SARRAFO NAO APARELHADO *2,5 X 7* CM, EM MACARANDUBA, ANGELIM OU EQUIVALENTE DA REGIAO - BRUTA	Material	M	108,5176500	10,42	1.130,75	1.130,75	0,04%	2.492.515,75	97,85%
00003379	SINAPI	HASTE DE ATERRAMENTO EM ACO COM 3,00 M DE COMPRIMENTO E DN = 5/8", REVESTIDA COM BAIXA CAMADA DE COBRE, SEM CONECTOR	Material	UN	10,0000000	111,90	1.119,00	1.119,00	0,04%	2.493.634,75	97,90%
00037539	SINAPI	PLACA DE SINALIZACAO DE SEGURANCA CONTRA INCENDIO, FOTOLUMINESCENTE, RETANGULAR, *13 X 26* CM, EM PVC *2* MM ANTI-CHAMAS (SIMBOLOS, CORES E PICTOGRAMAS CONFORME NBR 16820)	Material	UN	25,0000000	43,27	1.081,75	1.081,75	0,04%	2.494.716,50	97,94%



00010567	SINAPI	TABUA *2,5 X 23* CM EM PINUS, MISTA OU EQUIVALENTE DA REGIAO - BRUTA	Material	M	75,7350000	14,18	1.073,92	1.073,92	0,04%	2.495.790,42	97,98%
10198	SEINFRA	PONTALETE / BARROTE DE 3"x3" - APARELHADO	Material	M	50,0000000	21,42	1.071,00	1.071,00	0,04%	2.496.861,42	98,02%
10492	ORSE	Cesta Básica um	Material	un	5,1738668	204,00	1.055,47	1.055,47	0,04%	2.497.916,89	98,06%
00002688	SINAPI	ELETRODUTO PVC FLEXIVEL CORRUGADO, COR AMARELA, DE 25 MM	Material	M	276,0000000	3,47	957,72	957,72	0,04%	2.498.874,61	98,10%
00040547	SINAPI	PARAFUSO ZINCADO, AUTOBROCANTE, FLANGEADO, 4,2 MM X 19 MM	Material	CENT O	21,1389640	44,32	936,88	936,88	0,04%	2.499.811,49	98,14%
00005031	SINAPI	VIDRO TEMPERADO INCOLOR PARA PORTA DE ABRIR, E = 10 MM (SEM FERRAGENS E SEM COLOCACAO)	Material	m²	1,8900000	482,19	911,34	911,34	0,04%	2.500.722,83	98,17%
11704	SEINFRA	PORTA DE FERRO EM CHAPA DUPLA N.14	Material	m²	5,6700000	157,31	891,95	891,95	0,04%	2.501.614,77	98,21%
2540	ORSE	Rejunte colorido flexivel para revestimentos cerâmicos kg	Material	kg	201,0492000	4,32	868,53	868,53	0,03%	2.502.483,31	98,24%
00000345	SINAPI	ARAME GALVANIZADO 18 BWG, D = 1,24MM (0,009 KG/M)	Material	KG	17,1582500	49,19	844,01	844,01	0,03%	2.503.327,32	98,28%
12219	SEINFRA	TUBO PVC RÍGIDO ROSCÁVEL DE 1/2"	Material	M	120,0000000	7,03	843,60	843,60	0,03%	2.504.170,92	98,31%
00009835	SINAPI	TUBO PVC SERIE NORMAL, DN 40 MM, PARA ESGOTO PREDIAL (NBR 5688)	Material	M	104,0000000	8,09	841,36	841,36	0,03%	2.505.012,28	98,34%
00007311	SINAPI	TINTA ESMALTE SINTETICO PREMIUM ACETINADO	Material	L	17,1520000	48,47	831,36	831,36	0,03%	2.505.843,64	98,37%
00004253	SINAPI	OPERADOR DE GUINCHO OU GUINCHEIRO	Mão de Obra	H	27,1930298	30,22	821,77	821,77	0,03%	2.506.665,41	98,41%
00000377	SINAPI	ASSENTO SANITARIO DE PLASTICO, TIPO CONVENCIONAL	Material	UN	22,0000000	36,96	813,12	813,12	0,03%	2.507.478,53	98,44%
00036791	SINAPI	TORNEIRA METALICA CROMADA DE MESA PARA LAVATORIO, BICA ALTA, COM AREJADOR (REF 1195)	Material	UN	5,0000000	159,14	795,70	795,70	0,03%	2.508.274,23	98,47%
00004090	SINAPI	MOTONIVELADORA POTENCIA BASICA LIQUIDA (PRIMEIRA MARCHA) 125 HP , PESO BRUTO 13843 KG, LARGURA DA LAMINA DE 3,7 M	Equipament o	UN	0,0005352	1.415.678,00	757,67	757,67	0,03%	2.509.031,90	98,50%



00002705	SINAPI	ENERGIA ELETRICA ATE 2000 KWH INDUSTRIAL, SEM DEMANDA	Material	KWH	697,2670622	1,08	753,05	753,05	0,03%	2.509.784,95	98,53%
00038774	SINAPI	LUMINARIA DE EMERGENCIA 30 LEDS, POTENCIA 2 W, BATERIA DE LITIO, AUTONOMIA DE 6 HORAS	Material	UN	25,0000000	29,97	749,25	749,25	0,03%	2.510.534,20	98,56%
00043100	SINAPI	QUADRO DE DISTRIBUICAO, EM PVC, DE EMBUTIR, COM BARRAMENTO TERRA / NEUTRO, PARA 48 DISJUNTORES DIN	Material	UN	1,0000000	743,94	743,94	743,94	0,03%	2.511.278,14	98,59%
00011712	SINAPI	CAIXA SIFONADA, PVC, 150 X 150 X 50 MM, COM GRELHA QUADRADA, BRANCA (NBR 5688)	Material	UN	16,0000000	45,73	731,68	731,68	0,03%	2.512.009,82	98,62%
10761	ORSE	Refeição - café da manhã (café com leite e dois pães com manteiga) un	Serviços	un	117,0443626	6,18	723,33	723,33	0,03%	2.512.733,16	98,65%
9096	ORSE	Tomada 2p + t, ABNT, de embutir, 10 A, com placa em pvc un	Material	un	62,0000000	10,96	679,52	679,52	0,03%	2.513.412,68	98,67%
00009868	SINAPI	TUBO PVC, SOLDAVEL, DE 25 MM, AGUA FRIA (NBR-5648)	Material	M	123,5026100	5,45	673,09	673,09	0,03%	2.514.085,76	98,70%
00004741	SINAPI	PO DE PEDRA (POSTO PEDREIRA/FORNECEDOR, SEM FRETE)	Material	m³	6,2594560	105,74	661,87	661,87	0,03%	2.514.747,64	98,72%
00001743	SINAPI	CUBA ACO INOX (AISI 304) DE EMBUTIR COM VALVULA 3 1/2 ", DE *46 X 30 X 12* CM	Material	UN	3,0000000	214,39	643,17	643,17	0,03%	2.515.390,81	98,75%
00000242	SINAPI	AJUDANTE ESPECIALIZADO (HORISTA)	Mão de Obra	H	30,8152274	20,49	631,40	631,40	0,02%	2.516.022,21	98,77%
I0108	SEINFRA	AREIA GROSSA	Material	m³	6,8146200	92,38	629,53	629,53	0,02%	2.516.651,75	98,80%
I2405	SEINFRA	POSTE DE CONCRETO DUPLO T (150/9), RESISTÊNCIA NOMINAL 150KG, H=9,00M, PESO APROXIMADO 470KG	Material	UN	1,0000000	622,47	622,47	622,47	0,02%	2.517.274,22	98,82%
00039467	SINAPI	DISPOSITIVO DPS CLASSE II, 1 POLO, TENSAO MAXIMA DE 175 V, CORRENTE MAXIMA DE *45* KA (TIPO AC)	Material	UN	4,0000000	151,11	604,44	604,44	0,02%	2.517.878,66	98,85%
00003315	SINAPI	GESSO EM PO PARA REVESTIMENTOS/MOLDURAS/SANCAS E USO GERAL	Material	KG	683,8592120	0,87	594,96	594,96	0,02%	2.518.473,62	98,87%
00003524	SINAPI	JOELHO PVC, SOLDAVEL, COM BUCHA DE LATAO, 90 GRAUS, 25 MM X 3/4", PARA AGUA FRIA PREDIAL	Material	UN	55,0000000	10,58	581,90	581,90	0,02%	2.519.055,52	98,89%
00000400	SINAPI	ABRACADEIRA EM ACO PARA AMARRACAO DE ELETRODUTOS, TIPO D, COM 3/4" E PARAFUSO DE	Material	UN	180,0000000	3,17	570,60	570,60	0,02%	2.519.626,12	98,92%



FIXACAO												
00034357	SINAPI	REJUNTE CIMENTICIO, QUALQUER COR	Material	KG	80,8531200	6,88	556,27	556,27	0,02%	2.520.182,39	98,94%	
00037395	SINAPI	PINO DE ACO COM FURO, HASTE = 27 MM (ACAO DIRETA)	Material	CENT O	10,8507000	49,86	541,02	541,02	0,02%	2.520.723,40	98,96%	
00041967	SINAPI	CERA LIQUIDA INCOLOR MULTIPISO	Material	L	15,1296250	35,47	536,65	536,65	0,02%	2.521.260,05	98,98%	
00038124	SINAPI	ESPUMA EXPANSIVA DE POLIURETANO, APLICACAO MANUAL - 500 ML	Material	UN	10,0360000	53,04	532,31	532,31	0,02%	2.521.792,36	99,00%	
I1347	SEINFRA	LIXA PARA MADEIRA/MASSA	Material	UN	771,3080000	0,68	524,49	524,49	0,02%	2.522.316,85	99,02%	
00010908	SINAPI	JUNCAO DE REDUCAO INVERTIDA, PVC SOLDAVEL, 100 X 50 MM, SERIE NORMAL PARA ESGOTO PREDIAL	Material	UN	22,0000000	23,72	521,84	521,84	0,02%	2.522.838,69	99,04%	
00004221	SINAPI	OLEO DIESEL COMBUSTIVEL COMUM	Material	L	72,5983455	7,08	514,00	514,00	0,02%	2.523.352,68	99,06%	
2378	ORSE	Vale transporte um	Material	un	90,0314341	5,56	500,57	500,57	0,02%	2.523.853,26	99,08%	
00010535	SINAPI	BETONEIRA CAPACIDADE NOMINAL 400 L, CAPACIDADE DE MISTURA 280 L, MOTOR ELETRICO TRIFASICO 220/380 V POTENCIA 2 CV, SEM CARREGADOR	Equipament o	UN	0,0717279	6.960,80	499,28	499,28	0,02%	2.524.352,54	99,10%	
00020111	SINAPI	FITA ISOLANTE ADESIVA ANTICHAMA, USO ATE 750 V, EM ROLO DE 19 MM X 20 M	Material	UN	15,9000000	31,19	495,92	495,92	0,02%	2.524.848,46	99,12%	
I2440	SEINFRA	TELHA DE FIBROCIMENTO DE 4MM (0.50 x 2.44M)	Material	UN	20,0000000	24,28	485,60	485,60	0,02%	2.525.334,06	99,14%	
00006016	SINAPI	REGISTRO GAVETA BRUTO EM LATAO FORJADO, BITOLA 3/4 " (REF 1509)	Material	UN	11,0000000	44,04	484,44	484,44	0,02%	2.525.818,50	99,16%	
00043485	SINAPI	EPI - FAMILIA ENCANADOR - HORISTA (ENCARGOS COMPLEMENTARES - COLETADO CAIXA)	Equipament o	H	367,7187400	1,24	455,97	455,97	0,02%	2.526.274,47	99,18%	
00003520	SINAPI	JOELHO PVC, SOLDAVEL, PB, 90 GRAUS, DN 100 MM, PARA ESGOTO PREDIAL	Material	UN	44,0000000	10,33	454,52	454,52	0,02%	2.526.728,99	99,19%	
I1061	SEINFRA	ELETRODOS	Material	KG	20,0000000	22,49	449,80	449,80	0,02%	2.527.178,79	99,21%	



00012868	SINAPI	MARCENEIRO (HORISTA)	Mão de Obra	H	19,1927610	23,39	448,92	448,92	0,02%	2.527.627,71	99,23%
00036397	SINAPI	BETONEIRA, CAPACIDADE NOMINAL 600 L, CAPACIDADE DE MISTURA 360L, MOTOR ELETRICO TRIFASICO 220/380V, POTENCIA 4CV, EXCLUSO CARREGADOR	Equipamento	UN	0,0156004	28.315,14	441,73	441,73	0,02%	2.528.069,44	99,25%
00009838	SINAPI	TUBO PVC SERIE NORMAL, DN 50 MM, PARA ESGOTO PREDIAL (NBR 5688)	Material	M	32,0000000	13,36	427,52	427,52	0,02%	2.528.496,96	99,26%
I0355	SEINFRA	CABO ISOLADO PVC 750V 10MM2	Material	M	60,0000000	7,03	421,80	421,80	0,02%	2.528.918,76	99,28%
I2429	SEINFRA	TABUA DE VIROLA DE 12"x 1"	Material	m ²	11,4300000	35,50	405,77	405,77	0,02%	2.529.324,53	99,30%
941	ORSE	Fardamento com mangas curta un	Material	un	1,7246222	221,71	382,37	382,37	0,02%	2.529.706,89	99,31%
00037329	SINAPI	REJUNTE EPOXI, QUALQUER COR	Material	KG	2,6258000	145,26	381,42	381,42	0,01%	2.530.088,32	99,33%
00004222	SINAPI	GASOLINA COMUM	Material	L	56,5739967	6,73	380,74	380,74	0,01%	2.530.469,06	99,34%
00006146	SINAPI	SIFAO PLASTICO TIPO COPO PARA TANQUE, 1.1/4 X 1.1/2 "	Material	UN	18,0000000	21,15	380,70	380,70	0,01%	2.530.849,76	99,36%
I1530	SEINFRA	MONTADOR	Mão de Obra	H	13,0200000	28,64	372,89	372,89	0,01%	2.531.222,65	99,37%
00001214	SINAPI	CARPINTEIRO DE ESQUADRIAS (HORISTA)	Mão de Obra	H	15,3765497	22,27	342,44	342,44	0,01%	2.531.565,09	99,38%
00006157	SINAPI	VALVULA EM METAL CROMADO PARA PIA AMERICANA 3.1/2 X 1.1/2 "	Material	UN	3,0000000	113,58	340,74	340,74	0,01%	2.531.905,83	99,40%
I2413	SEINFRA	QUADRO DE MEDIÇÃO TRIFASICA EM POSTE	Material	UN	1,0000000	336,79	336,79	336,79	0,01%	2.532.242,62	99,41%
I2367	SEINFRA	LINHA DE MADEIRA DE LEI DE 6"x3"	Material	M	10,0000000	33,11	331,10	331,10	0,01%	2.532.573,72	99,42%
00037373	SINAPI	SEGURO - HORISTA (COLETADO CAIXA - ENCARGOS COMPLEMENTARES)	Taxas	H	30.832,4929884	0,01	308,32	308,32	0,01%	2.532.882,04	99,44%
00013954	SINAPI	POLIDORA DE PISO (POLITRIZ) ELETRICA, MOTOR MONOFASICO DE 4 HP, PESO DE 100 KG, DIAMETRO DO TRABALHO DE 450 MM	Equipamento	UN	0,0320442	9.512,37	304,82	304,82	0,01%	2.533.186,86	99,45%



00044945	SINAPI	SIFAO / TUBO SINFONADO EXTENSIVEL/SANFONADO, UNIVERSAL/ SIMPLES, ENTRE *50 A 70* CM, DE PLASTICO BRANCO	Material	UN	27,0000000	11,00	297,00	297,00	0,01%	2.533.483,86	99,46%
00034653	SINAPI	DISJUNTOR TIPO DIN/IEC, MONOPOLAR DE 6 ATE 32ª	Material	UN	21,0000000	14,03	294,63	294,63	0,01%	2.533.778,49	99,47%
00007568	SINAPI	BUCHA DE NYLON SEM ABA S10, COM PARAFUSO DE 6,10 X 65 MM EM ACO ZINCADO COM ROSCA SOBERBA, CABECA CHATA E FENDA PHILLIPS	Material	UN	223,4749460	1,28	286,05	286,05	0,01%	2.534.064,54	99,48%
00003280	SINAPI	CAIXA GORDURA DUPLA, CONCRETO PRE MOLDADO, CIRCULAR, COM TAMPA, D = 60* CM	Material	UN	2,0000000	139,30	278,60	278,60	0,01%	2.534.343,14	99,49%
I1621	SEINFRA	PERFIL BATENTE DE AÇO (14/24)X44MM CHAPA 20 (DIVISÓRIA)	Material	KG	71,3700000	3,90	278,34	278,34	0,01%	2.534.621,48	99,50%
00039457	SINAPI	DISPOSITIVO DR, 4 POLOS, SENSIBILIDADE DE 30 MA, CORRENTE DE 63 A, TIPO AC	Material	UN	1,0000000	268,58	268,58	268,58	0,01%	2.534.890,06	99,51%
00006138	SINAPI	ANEL DE VEDACAO, PVC FLEXIVEL, 100 MM, PARA SAIDA DE BACIA / VASO SANITARIO	Material	UN	22,0000000	11,75	258,50	258,50	0,01%	2.535.148,56	99,53%
I0402	SEINFRA	CAGECE - LIGAÇÃO DE ESGOTO	Material	UN	1,0000000	254,69	254,69	254,69	0,01%	2.535.403,25	99,54%
00003516	SINAPI	JOELHO PVC, SOLDAVEL, BB, 45 GRAUS, DN 40 MM, PARA ESGOTO PREDIAL	Material	UN	78,0000000	2,90	226,20	226,20	0,01%	2.535.629,45	99,54%
00001368	SINAPI	CHUVEIRO COMUM EM PLASTICO BRANCO, COM CANO, 3 TEMPERATURAS, 5500 W (110/220 V)	Material	UN	2,0000000	111,15	222,30	222,30	0,01%	2.535.851,75	99,55%
00002692	SINAPI	DESMOLDANTE PROTETOR PARA FORMAS DE MADEIRA, DE BASE OLEOSA EMULSIONADA EM AGUA	Material	L	23,9462600	9,27	221,98	221,98	0,01%	2.536.073,73	99,56%
00005318	SINAPI	DILUENTE AGUARRAS	Material	L	6,5280000	33,98	221,82	221,82	0,01%	2.536.295,55	99,57%
00004239	SINAPI	OPERADOR DE MOTONIVELADORA	Mão de Obra	H	4,8418560	45,43	219,97	219,97	0,01%	2.536.515,52	99,58%
00003104	SINAPI	CONJ. DE FERRAGENS PARA PORTA DE VIDRO TEMPERADO, EM ZAMAC CROMADO, CONTEMPLANDO DOBRADICA INF., DOBRADICA SUP., PIVO PARA DOBRADICA INF., PIVO PARA DOBRADICA SUP., FECHADURA CENTRAL EM ZAMC. CROMADO, CONTRA FECHADURA DE PRESSAO	Material	CJ	1,0000000	214,44	214,44	214,44	0,01%	2.536.729,96	99,59%



00020269	SINAPI	LAVATORIO / CUBA DE EMBUTIR, OVAL, DE LOUCA BRANCA, SEM LADRAO, DIMENSOES *50 X 35* CM (L X C)	Material	UN	2,0000000	106,44	212,88	212,88	0,01%	2.536.942,84	99,60%
00037588	SINAPI	VALVULA DE ESCOAMENTO PARA TANQUE, EM METAL CROMADO, 1.1/2 ", SEM LADRAO, COM TAMPAO PLASTICO	Material	UN	2,0000000	104,62	209,24	209,24	0,01%	2.537.152,08	99,60%
00003517	SINAPI	JOELHO PVC, SOLDAVEL, BB, 90 GRAUS, SEM ANEL, DN 40 MM, PARA ESGOTO PREDIAL SECUNDARIO	Material	UN	78,0000000	2,62	204,36	204,36	0,01%	2.537.356,44	99,61%
00006024	SINAPI	REGISTRO PRESSAO COM ACABAMENTO E CANOPLA CROMADA, SIMPLES, BITOLA 3/4 " (REF 1416)	Material	UN	2,0000000	101,33	202,66	202,66	0,01%	2.537.559,10	99,62%
1703	ORSE	Pasta lubrificante p/ pvc je kg	Material	kg	2,5800000	78,51	202,56	202,56	0,01%	2.537.761,65	99,63%
I0197	SEINFRA	BARROTE DE 2"x2"	Material	M	30,0000000	6,67	200,10	200,10	0,01%	2.537.961,75	99,64%
00001607	SINAPI	CONJUNTO ARRUELAS DE VEDACAO 5/16" PARA TELHA FIBROCIMENTO (UMA ARRUELA METALICA E UMA ARRUELA PVC - CONICAS)	Material	CJ	833,3388000	0,24	200,00	200,00	0,01%	2.538.161,75	99,64%
00043484	SINAPI	EPI - FAMILIA ELETRICISTA - HORISTA (ENCARGOS COMPLEMENTARES - COLETADO CAIXA)	Equipament o	H	141,5647000	1,40	198,19	198,19	0,01%	2.538.359,95	99,65%
00011862	SINAPI	CONECTOR METALICO TIPO PARAFUSO FENDIDO (SPLIT BOLT), PARA CABOS ATE 50 MM2	Material	UN	10,0000000	19,69	196,90	196,90	0,01%	2.538.556,85	99,66%
1117	ORSE	Interruptor embutir 01 seção simples com placa un	Material	un	44,0000000	4,20	184,80	184,80	0,01%	2.538.741,65	99,67%
I0409	SEINFRA	CAIXA D'AGUA DE FIBROCIMENTO DE 1000 L, COM TAMPA	Material	UN	0,5000000	368,33	184,17	184,17	0,01%	2.538.925,81	99,67%
I0174	SEINFRA	BACIA SIFONADA DE LOUÇA BRANCA	Material	UN	1,0000000	183,60	183,60	183,60	0,01%	2.539.109,41	99,68%
00001872	SINAPI	CAIXA DE PASSAGEM, EM PVC, DE 4" X 2", PARA ELETRODUTO FLEXIVEL CORRUGADO	Material	UN	46,0000000	3,99	183,54	183,54	0,01%	2.539.292,95	99,69%
00020083	SINAPI	SOLUCAO PREPARADORA / LIMPADORA PARA PVC, FRASCO COM 1000 CM3	Material	UN	2,1956000	80,83	177,47	177,47	0,01%	2.539.470,42	99,69%
00011280	SINAPI	CORTADEIRA DE PISO DE CONCRETO E ASFALTO, PARA DISCO PADRAO DE DIAMETRO 350 MM (14") OU 450 MM (18") , MOTOR A GASOLINA, POTENCIA 13 HP, SEM DISCO	Equipament o	UN	0,0110242	15.868,76	174,94	174,94	0,01%	2.539.645,36	99,70%



00004226	SINAPI	GAS DE COZINHA - GLP	Material	KG	18,3976000	9,28	170,73	170,73	0,01%	2.539.816,09	99,71%
10517	ORSE	Exames admissionais/demissionais (checkup) cj	Serviços	cj	0,4598993	370,92	170,59	170,59	0,01%	2.539.986,68	99,72%
00000944	SINAPI	FIO DE COBRE, SOLIDO, CLASSE 1, ISOLACAO EM PVC/A, ANTICHAMA BWF-B, 450/750V, SECAO NOMINAL 4 MM2	Material	M	36,0000000	4,68	168,48	168,48	0,01%	2.540.155,16	99,72%
00004377	SINAPI	PARAFUSO DE ACO ZINCADO COM ROSCA SOBERBA, CABECA CHATA E FENDA SIMPLES, DIAMETRO 4,2 MM, COMPRIMENTO * 32 * MM	Material	UN	560,2160000	0,29	162,46	162,46	0,01%	2.540.317,62	99,73%
00004274	SINAPI	PARA-RAIOS TIPO FRANKLIN 350 MM, EM LATAO CROMADO, DUAS DESCIDAS, PARA PROTECAO DE EDIFICACOES CONTRA DESCARGAS ATMOSFERICAS	Material	UN	1,0000000	161,16	161,16	161,16	0,01%	2.540.478,78	99,73%
I2340	SEINFRA	FIO DE COBRE ANTICHAMA 2.5MM2	Material	M	94,0000000	1,68	157,92	157,92	0,01%	2.540.636,70	99,74%
I0799	SEINFRA	CIMENTO BRANCO	Material	KG	38,4300000	4,05	155,64	155,64	0,01%	2.540.792,34	99,75%
I2331	SEINFRA	FECHADURA DE SOBREPOR	Material	UN	3,0000000	51,48	154,44	154,44	0,01%	2.540.946,78	99,75%
00043460	SINAPI	FERRAMENTAS - FAMILIA ELETRICISTA - HORISTA (ENCARGOS COMPLEMENTARES - COLETADO CAIXA)	Equipament o	H	141,5647000	1,06	150,06	150,06	0,01%	2.541.096,84	99,76%
00044503	SINAPI	JARDINEIRO (HORISTA)	Mão de Obra	H	7,0995613	20,54	145,82	145,82	0,01%	2.541.242,66	99,76%
00034686	SINAPI	DISJUNTOR TIPO DIN / IEC, MONOPOLAR DE 40 ATE 50ª	Material	UN	7,0000000	20,80	145,60	145,60	0,01%	2.541.388,26	99,77%
00043461	SINAPI	FERRAMENTAS - FAMILIA ENCANADOR - HORISTA (ENCARGOS COMPLEMENTARES - COLETADO CAIXA)	Equipament o	H	367,7187400	0,39	143,41	143,41	0,01%	2.541.531,67	99,78%
2036	ORSE	Solucao limpadora pvc l	Material	l	1,6520000	86,22	142,44	142,44	0,01%	2.541.674,11	99,78%
00004823	SINAPI	MASSA PLASTICA PARA MARMORE/GRANITO	Material	KG	1,9464000	67,74	131,85	131,85	0,01%	2.541.805,96	99,79%
00006153	SINAPI	VALVULA EM PLASTICO BRANCO PARA TANQUE OU LAVATORIO 1 ", SEM UNHO E SEM LADRAO	Material	UN	20,0000000	6,46	129,20	129,20	0,01%	2.541.935,16	99,79%



00000122	SINAPI	ADESIVO PLASTICO PARA PVC, FRASCO COM *850* GR	Material	UN	1,7713600	71,34	126,37	126,37	0,00%	2.542.061,53	99,80%
138	ORSE	Adesivo pvc em frasco de 850 gramas kg	Material	tubo	1,4040000	89,52	125,69	125,69	0,00%	2.542.187,21	99,80%
I0109	SEINFRA	AREIA MEDIA	Material	m ³	1,4790820	83,45	123,43	123,43	0,00%	2.542.310,64	99,81%
I1344	SEINFRA	LAVATÓRIO DE LOUÇA BRANCA SEM COLUNA	Material	UN	1,0000000	119,81	119,81	119,81	0,00%	2.542.430,45	99,81%
00006141	SINAPI	ENGATE/RABICHO FLEXIVEL PLASTICO (PVC OU ABS) BRANCO 1/2 " X 30 CM	Material	UN	18,0000000	6,65	119,70	119,70	0,00%	2.542.550,15	99,82%
00002556	SINAPI	CAIXA DE LUZ "4 X 2" EM ACO ESMALTADA	Material	UN	60,0000000	1,95	117,00	117,00	0,00%	2.542.667,15	99,82%
00004512	SINAPI	SARRAFO *2,5 X 5* CM EM PINUS, MISTA OU EQUIVALENTE DA REGIAO - BRUTA	Material	M	37,4680000	3,04	113,90	113,90	0,00%	2.542.781,06	99,82%
00007604	SINAPI	TORNEIRA METALICA CROMADA PARA TANQUE / JARDIM, SEM BICO , CANO LONGO, DE PAREDE, PADRAO POPULAR / USO GERAL, 1/2 " OU 3/4 " (REF 1126)	Material	UN	2,0000000	56,62	113,24	113,24	0,00%	2.542.894,30	99,83%
00006110	SINAPI	SERRALHEIRO (HORISTA)	Mão de Obra	H	4,5909310	23,39	107,38	107,38	0,00%	2.543.001,68	99,83%
I0682	SEINFRA	BETONEIRA ELÉTRICA 580L (CHP)	Equipament o	H	3,2910000	30,19	99,36	99,36	0,00%	2.543.101,03	99,84%
I0403	SEINFRA	CAGECE - LIGAÇÃO DE ÁGUA	Material	UN	1,0000000	97,67	97,67	97,67	0,00%	2.543.198,70	99,84%
00039795	SINAPI	QUADRO DE DISTRIBUICAO, SEM BARRAMENTO, EM PVC, DE EMBUTIR, PARA 6 DISJUNTORES NEMA OU 8 DISJUNTORES DIN	Material	UN	1,0000000	96,64	96,64	96,64	0,00%	2.543.295,34	99,84%
00007343	SINAPI	TINTA ACRILICA A BASE DE SOLVENTE, PARA SINALIZACAO HORIZONTAL VIARIA (NBR 11862)	Material	L	4,8000000	19,63	94,22	94,22	0,00%	2.543.389,57	99,85%
10599	ORSE	Protetor solar fps 30 com 120ml un	Material	un	2,0695466	45,43	94,02	94,02	0,00%	2.543.483,59	99,85%
00043056	SINAPI	ACO CA-50, 20,0 MM OU 25,0 MM, VERGALHAO	Material	KG	7,4812500	12,33	92,24	92,24	0,00%	2.543.575,83	99,86%
00005333	SINAPI	OLEO DE LINHACA	Material	L	3,5200000	25,51	89,80	89,80	0,00%	2.543.665,63	99,86%



00012893	SINAPI	BOTA DE SEGURANCA COM BIQUEIRA DE ACO E COLARINHO ACOLCHOADO	Material	PAR	0,8713985	100,89	87,92	87,92	0,00%	2.543.753,54	99,86%
00001442	SINAPI	COMPACTADOR DE SOLO TIPO PLACA VIBRATORIA REVERSIVEL, A GASOLINA, 4 TEMPOS, PESO DE 125 A 150 KG, FORCA CENTRIFUGA DE 2500 A 2800 KGF, LARG. TRABALHO DE 400 A 450 MM, FREQ. VIBRACAO DE 4300 A 4500 RPM, VELOC. TRABALHO DE 15 A 20 M/MIN, POT. DE 5,5 A 6,0 HP	Equipament o	UN	0,0073938	11.790,99	87,18	87,18	0,00%	2.543.840,72	99,87%
10362	ORSE	Seguro de vida e acidente em grupo un	Serviços	un	5,1738668	15,50	80,19	80,19	0,00%	2.543.920,92	99,87%
00020250	SINAPI	SISAL EM FIBRA / ESTOPA SISAL PARA GESSO	Material	KG	5,3533740	14,83	79,39	79,39	0,00%	2.544.000,31	99,87%
00007139	SINAPI	TE SOLDAVEL, PVC, 90 GRAUS, 25 MM, PARA AGUA FRIA PREDIAL (NBR 5648)	Material	UN	48,9500000	1,58	77,34	77,34	0,00%	2.544.077,65	99,88%
I2369	SEINFRA	LINHA EM MADEIRA DE LEI DE 4"x2"	Material	M	5,0000000	14,71	73,55	73,55	0,00%	2.544.151,20	99,88%
I0405	SEINFRA	CAIBRO DE 2"x1"	Material	M	10,0000000	7,08	70,80	70,80	0,00%	2.544.222,00	99,88%
00003768	SINAPI	LIXA EM FOLHA PARA FERRO, NUMERO 150	Material	UN	24,0000000	2,94	70,56	70,56	0,00%	2.544.292,56	99,88%
I2379	SEINFRA	MINI POSTE F.G. 1 1/14" C/2.00M E REX MONOFASICO	Material	UN	1,0000000	65,38	65,38	65,38	0,00%	2.544.357,94	99,89%
I1724	SEINFRA	PREGO	Material	KG	3,2910000	19,21	63,22	63,22	0,00%	2.544.421,16	99,89%
00003529	SINAPI	JOELHO PVC, SOLDAVEL, 90 GRAUS, 25 MM, COR MARROM, PARA AGUA FRIA PREDIAL	Material	UN	64,9000000	0,95	61,66	61,66	0,00%	2.544.482,81	99,89%
I0125	SEINFRA	ARMAÇÃO REX TRIFASICA COM ROLDANA	Material	UN	1,0000000	61,43	61,43	61,43	0,00%	2.544.544,24	99,89%
00006142	SINAPI	CONJUNTO DE LIGACAO PARA BACIA SANITARIA AJUSTAVEL, EM PLASTICO BRANCO, COM TUBO, CANOPLA E ESPUDE	Material	UN	6,0000000	10,02	60,12	60,12	0,00%	2.544.604,36	99,90%
00003518	SINAPI	JOELHO PVC, SOLDAVEL, PB, 45 GRAUS, DN 50 MM, PARA ESGOTO PREDIAL	Material	UN	12,0000000	4,71	56,52	56,52	0,00%	2.544.660,88	99,90%
00011854	SINAPI	CONECTOR METALICO TIPO PARAFUSO FENDIDO (SPLIT BOLT), PARA CABOS ATE 35 MM2	Material	UN	4,0000000	14,03	56,12	56,12	0,00%	2.544.717,00	99,90%
I2444	SEINFRA	TOMADA UNIVERSAL DE SOBREPOR (COMPLETA INCLUSIVE CAIXA)	Material	UN	3,0000000	18,65	55,95	55,95	0,00%	2.544.772,95	99,90%



I0400	SEINFRA	CADEADO MEDIO	Material	UN	2,0000000	27,60	55,20	55,20	0,00%	2.544.828,15	99,91%
00013896	SINAPI	VIBRADOR DE IMERSAO, DIAMETRO DA PONTEIRA DE *45* MM, COM MOTOR ELETRICO TRIFASICO DE 2 HP (2 CV)	Equipamento	UN	0,0123158	4.347,89	53,55	53,55	0,00%	2.544.881,70	99,91%
I2311	SEINFRA	DOBRADIÇA DE FERRO 3 x 2 1/2" (PADRÃO POPULAR)	Material	UN	3,0000000	17,75	53,25	53,25	0,00%	2.544.934,95	99,91%
00001588	SINAPI	TERMINAL METALICO A PRESSAO PARA 1 CABO DE 50 MM2, COM 1 FURO DE FIXACAO	Material	UN	4,0000000	13,14	52,56	52,56	0,00%	2.544.987,51	99,91%
00000123	SINAPI	ADITIVO IMPERMEABILIZANTE DE PEGA NORMAL PARA ARGAMASSAS E CONCRETOS SEM ARMACAO, LIQUIDO E ISENTO DE CLORETOS	Material	L	5,4043200	9,65	52,15	52,15	0,00%	2.545.039,66	99,91%
00038383	SINAPI	LIXA D'AGUA EM FOLHA, GRAO 100	Material	UN	17,2090050	3,01	51,80	51,80	0,00%	2.545.091,46	99,92%
00004720	SINAPI	PEDRA BRITADA N. 0, OU PEDRISCO (4,8 A 9,5 MM) POSTO PEDREIRA/FORNECEDOR, SEM FRETE	Material	m³	0,3960000	129,25	51,18	51,18	0,00%	2.545.142,64	99,92%
I0280	SEINFRA	BRITA	Material	m³	0,5379506	94,20	50,67	50,67	0,00%	2.545.193,32	99,92%
00004375	SINAPI	BUCHA DE NYLON SEM ABA S6	Material	UN	240,0000000	0,21	50,40	50,40	0,00%	2.545.243,72	99,92%
I2357	SEINFRA	INTERRUPTOR DE SOBREPOR 1 SEÇÃO	Material	UN	4,0000000	12,56	50,24	50,24	0,00%	2.545.293,96	99,92%
I2383	SEINFRA	NOFUSE DE 70 A.	Material	UN	1,0000000	50,08	50,08	50,08	0,00%	2.545.344,04	99,93%
00012892	SINAPI	LUVA RASPA DE COURO, CANO CURTO (PUNHO *7* CM)	Equipamento	PAR	2,6444207	18,91	50,01	50,01	0,00%	2.545.394,05	99,93%
00037595	SINAPI	ARGAMASSA COLANTE TIPO AC III	Material	KG	12,8355000	3,61	46,34	46,34	0,00%	2.545.440,38	99,93%
I2352	SEINFRA	HASTE DE ATERRAMENTO COPERWELD 5/8" x 2.40M	Material	UN	1,0000000	46,24	46,24	46,24	0,00%	2.545.486,62	99,93%
I2412	SEINFRA	QUADRO DE DISTRIBUIÇÃO PARA 6 CIRCUITOS	Material	UN	1,0000000	45,58	45,58	45,58	0,00%	2.545.532,20	99,93%
I0414	SEINFRA	CAIXA DE DESCARGA PLÁSTICA DE SOBREPOR COMPLETA	Material	UN	1,0000000	43,89	43,89	43,89	0,00%	2.545.576,09	99,93%
I1824	SEINFRA	RIPA DE PEROBA (MADEIRA DE 1A QUALIDADE) DE 1X5CM	Material	M	25,3000000	1,66	42,00	42,00	0,00%	2.545.618,09	99,94%



I2408	SEINFRA	PREGO 14X18 (1.1/2" x 14) (APROXIMADAMENTE 708UN/KG)	Material	KG	2,0000000	20,70	41,40	41,40	0,00%	2.545.659,49	99,94%
I0103	SEINFRA	ARAME RECOZIDO N.18 BWG	Material	KG	3,2910000	12,42	40,87	40,87	0,00%	2.545.700,36	99,94%
I1070	SEINFRA	ELETRODUTO DE PVC RIGIDO 1"	Material	M	6,0000000	6,75	40,50	40,50	0,00%	2.545.740,86	99,94%
I2456	SEINFRA	TUBO PVC ESGOTO PRIMÁRIO DE 100 - (NBR 5688)	Material	M	3,0000000	13,40	40,20	40,20	0,00%	2.545.781,06	99,94%
00025972	SINAPI	MICROESFERAS DE VIDRO PARA SINALIZACAO HORIZONTAL VIARIA, TIPO I-B (PREMIX) - NBR 16184	Material	KG	3,2000000	12,09	38,69	38,69	0,00%	2.545.819,75	99,94%
00007097	SINAPI	TE SANITARIO, PVC, DN 50 X 50 MM, SERIE NORMAL, PARA ESGOTO PREDIAL	Material	UN	4,0000000	9,34	37,36	37,36	0,00%	2.545.857,11	99,95%
I0435	SEINFRA	CAIXA SIFONADA 150 x 150 x 50 COM GRELHA	Material	UN	1,0000000	37,09	37,09	37,09	0,00%	2.545.894,20	99,95%
00000013	SINAPI	ESTOPA	Material	KG	1,3000000	28,36	36,87	36,87	0,00%	2.545.931,07	99,95%
00010489	SINAPI	VIDRACEIRO (HORISTA)	Mão de Obra	H	1,9497408	17,79	34,69	34,69	0,00%	2.545.965,76	99,95%
2682	ORSE	Parafuso c/ bucha S-6 un	Material	un	240,0000000	0,14	33,60	33,60	0,00%	2.545.999,36	99,95%
I2201	SEINFRA	TUBO PVC SOLDÁVEL DE 32MM (1')	Material	M	4,0000000	8,29	33,16	33,16	0,00%	2.546.032,52	99,95%
00003767	SINAPI	LIXA EM FOLHA PARA PAREDE OU MADEIRA, NUMERO 120, COR VERMELHA	Material	UN	32,8800000	0,97	31,89	31,89	0,00%	2.546.064,41	99,95%
10596	ORSE	Protetor auricular un	Material	un	5,1738668	6,05	31,30	31,30	0,00%	2.546.095,71	99,95%
00002711	SINAPI	CARRINHO DE MAO DE ACO CAPACIDADE 50 A 60 L, PNEU COM CAMARA	Equipament o	UN	0,1034001	283,13	29,28	29,28	0,00%	2.546.124,99	99,96%
I1798	SEINFRA	REGISTRO DE GAVETA BRUTO 20MM (3/4')	Material	UN	1,0000000	28,48	28,48	28,48	0,00%	2.546.153,47	99,96%
I2433	SEINFRA	TARGETA DE FERRO 2"	Material	UN	5,0000000	5,68	28,40	28,40	0,00%	2.546.181,87	99,96%
I0840	SEINFRA	CONECTOR SPLIT-BOLT P/CABO 10MM2	Material	UN	4,0000000	6,80	27,20	27,20	0,00%	2.546.209,07	99,96%



00005104	SINAPI	REBITE DE ALUMINIO VAZADO DE REPUXO, 3,2 X 8 MM (1KG = 1025 UNIDADES)	Material	KG	0,3288000	82,30	27,06	27,06	0,00%	2.546.236,13	99,96%
00001571	SINAPI	TERMINAL A COMPRESSAO EM COBRE ESTANHADO PARA CABO 4 MM2, 1 FURO E 1 COMPRESSAO, PARA PARAFUSO DE FIXACAO M5	Material	UN	14,0000000	1,79	25,06	25,06	0,00%	2.546.261,19	99,96%
I2457	SEINFRA	TUBO PVC ESGOTO PRIMÁRIO DE 50MM - (NBR 5688)	Material	M	3,0000000	8,22	24,66	24,66	0,00%	2.546.285,85	99,96%
00014618	SINAPI	SERRA CIRCULAR DE BANCADA COM MOTOR ELETRICO, POTENCIA DE *1600* W, PARA DISCO DE DIAMETRO DE 10" (250 MM)	Material	UN	0,0134707	1.728,35	23,28	23,28	0,00%	2.546.309,13	99,96%
00013458	SINAPI	COMPACTADOR DE SOLOS DE PERCURSAO (SOQUETE) COM MOTOR A GASOLINA 4 TEMPOS DE 4 HP (4 CV)	Equipament o	UN	0,0013084	17.404,04	22,77	22,77	0,00%	2.546.331,90	99,96%
I2200	SEINFRA	TUBO PVC SOLDÁVEL DE 25MM (3/4')	Material	M	6,0000000	3,69	22,14	22,14	0,00%	2.546.354,04	99,97%
11241	ORSE	Alicate volt-ampermetro un	Material	un	0,0968000	212,78	20,60	20,60	0,00%	2.546.374,64	99,97%
I2416	SEINFRA	REGISTRO DE PRESSÃO EM BRONZE Ø 1/2"	Material	UN	1,0000000	20,30	20,30	20,30	0,00%	2.546.394,94	99,97%
00036487	SINAPI	GUINCHO ELETRICO DE COLUNA, CAPACIDADE 400 KG, COM MOTO FREIO, MOTOR TRIFASICO DE 1,25 CV	Equipament o	UN	0,0025874	7.613,72	19,70	19,70	0,00%	2.546.414,64	99,97%
I0020	SEINFRA	ADAPTADOR SOLDAVEL C/FLANGE P/CX D'ÁGUA 32x1"	Material	UN	1,0000000	19,07	19,07	19,07	0,00%	2.546.433,71	99,97%
00037758	SINAPI	CAMINHAO TRUCADO, PESO BRUTO TOTAL 23000 KG, CARGA UTIL MAXIMA 15285 KG, DISTANCIA ENTRE EIXOS 4,80 M, POTENCIA 326 CV (INCLUI CABINE E CHASSI, NAO INCLUI CARROCERIA)	Equipament o	UN	0,0000201	910.948,30	18,31	18,31	0,00%	2.546.452,02	99,97%
I2447	SEINFRA	TORNEIRA DE METAL AMARELO Ø 3/4" CANO CURTO (PADRÃO POPULAR)	Material	UN	1,0000000	17,43	17,43	17,43	0,00%	2.546.469,45	99,97%
00005075	SINAPI	PREGO DE ACO POLIDO COM CABECA 18 X 30 (2 3/4 X 10)	Material	KG	0,6600000	25,14	16,59	16,59	0,00%	2.546.486,04	99,97%
00001574	SINAPI	TERMINAL A COMPRESSAO EM COBRE ESTANHADO PARA CABO 10 MM2, 1 FURO E 1 COMPRESSAO, PARA PARAFUSO DE FIXACAO M6	Material	UN	7,0000000	2,31	16,17	16,17	0,00%	2.546.502,21	99,97%



00003146	SINAPI	FITA VEDA ROSCA EM ROLOS DE 18 MM X 10 M (L X C)	Material	UN	4,3064000	3,70	15,93	15,93	0,00%	2.546.518,14	99,97%
I2373	SEINFRA	LÂMPADA INCANDESCENTE DE 100W	Material	UN	4,0000000	3,77	15,08	15,08	0,00%	2.546.533,22	99,97%
00001573	SINAPI	TERMINAL A COMPRESSAO EM COBRE ESTANHADO PARA CABO 6 MM2, 1 FURO E 1 COMPRESSAO, PARA PARAFUSO DE FIXACAO M6	Material	UN	7,0000000	2,13	14,91	14,91	0,00%	2.546.548,13	99,97%
00012895	SINAPI	CAPACETE DE SEGURANCA ABA FRONTAL COM SUSPENSAO DE POLIETILENO, SEM JUGULAR (CLASSE B)	Material	UN	0,6898488	21,01	14,49	14,49	0,00%	2.546.562,63	99,97%
I2458	SEINFRA	TUBO PVC ESGOTO PRIMÁRIO DE 40MM - (NBR 5688)	Material	M	3,0000000	4,83	14,49	14,49	0,00%	2.546.577,12	99,97%
00005069	SINAPI	PREGO DE ACO POLIDO COM CABECA 17 X 27 (2 1/2 X 11)	Material	KG	0,5600000	25,64	14,36	14,36	0,00%	2.546.591,48	99,97%
I1075	SEINFRA	ELETRODUTO DE PVC RIGIDO 3/4"	Material	M	3,0000000	4,32	12,96	12,96	0,00%	2.546.604,44	99,97%
00037596	SINAPI	ARGAMASSA COLANTE TIPO AC III E	Material	KG	3,0264000	4,14	12,53	12,53	0,00%	2.546.616,97	99,98%
00043464	SINAPI	FERRAMENTAS - FAMILIA OPERADOR ESCAVADEIRA - HORISTA (ENCARGOS COMPLEMENTARES - COLETADO CAIXA)	Equipament o	H	1.203,0249344	0,01	12,03	12,03	0,00%	2.546.629,00	99,98%
00004718	SINAPI	PEDRA BRITADA N. 2 (19 A 38 MM) POSTO PEDREIRA/FORNECEDOR, SEM FRETE	Material	m ³	0,1050000	112,54	11,82	11,82	0,00%	2.546.640,81	99,98%
I0983	SEINFRA	DISJUNTOR MONOPOLAR 20A	Material	UN	1,0000000	11,74	11,74	11,74	0,00%	2.546.652,55	99,98%
00001575	SINAPI	TERMINAL A COMPRESSAO EM COBRE ESTANHADO PARA CABO 16 MM2, 1 FURO E 1 COMPRESSAO, PARA PARAFUSO DE FIXACAO M6	Material	UN	4,0000000	2,74	10,96	10,96	0,00%	2.546.663,51	99,98%
I7890	SEINFRA	REJUNTE PARA GRANITO	Material	KG	2,1575000	4,78	10,31	10,31	0,00%	2.546.673,83	99,98%
I2410	SEINFRA	PREGO 18X27 (2.1/2" x 10) (APROXIMADAMENTE 198UN/KG)	Material	KG	0,5000000	17,06	8,53	8,53	0,00%	2.546.682,36	99,98%
00004093	SINAPI	MOTORISTA DE CAMINHAO	Mão de Obra	H	0,2511078	32,80	8,24	8,24	0,00%	2.546.690,59	99,98%



10952	SEINFRA	CURVA DE PVC RIGIDO PARA ELETRODUTO DE 1"	Material	UN	2,0000000	3,79	7,58	7,58	0,00%	2.546.698,17	99,98%
1651	ORSE	Óculos branco proteção pr	Material	pr	0,9197985	7,85	7,22	7,22	0,00%	2.546.705,39	99,98%
00013887	SINAPI	DISCO DE CORTE DIAMANTADO SEGMENTADO PARA CONCRETO, DIAMETRO DE 350 MM, FURO DE 1" (14 X 1")	Equipament o	UN	0,0101204	699,61	7,08	7,08	0,00%	2.546.712,47	99,98%
11092	SEINFRA	ENGATE DE PVC	Material	UN	1,0000000	6,73	6,73	6,73	0,00%	2.546.719,20	99,98%
10796	SEINFRA	CHUVEIRO PLASTICO	Material	UN	1,0000000	6,36	6,36	6,36	0,00%	2.546.725,56	99,98%
00012894	SINAPI	CAPA PARA CHUVA EM PVC COM FORRO DE POLIESTER, COM CAPUZ (AMARELA OU AZUL)	Material	UN	0,2299497	27,32	6,28	6,28	0,00%	2.546.731,84	99,98%
00007348	SINAPI	TINTA ACRILICA PREMIUM PARA PISO	Material	L	0,2400000	23,19	5,57	5,57	0,00%	2.546.737,41	99,98%
11240	ORSE	Alicate com isolamento un	Material	un	0,0968000	57,24	5,54	5,54	0,00%	2.546.742,95	99,98%
11247	ORSE	Serra mármore Serra marmore un	Material	un	0,0121848	405,29	4,94	4,94	0,00%	2.546.747,89	99,98%
10788	ORSE	Pá quadrada un	Material	un	0,1034001	45,62	4,72	4,72	0,00%	2.546.752,61	99,98%
10441	SEINFRA	CAL HIDRATADA	Material	KG	2,7783000	1,36	3,78	3,78	0,00%	2.546.756,38	99,98%
4728	ORSE	Talhadeira chata 10" Talhadeira chara 10" un	Material	un	0,1551000	22,97	3,56	3,56	0,00%	2.546.759,95	99,98%
00040637	SINAPI	MAQUINA DEMARCADORA DE FAIXA DE TRAFEGO A FRIO, AUTOPROPELIDA, MOTOR DIESEL 38 HP	Equipament o	UN	0,0000038	897.291,65	3,41	3,41	0,00%	2.546.763,36	99,98%
00005073	SINAPI	PREGO DE ACO POLIDO COM CABECA 17 X 24 (2 1/4 X 11)	Material	KG	0,1201174	25,64	3,08	3,08	0,00%	2.546.766,44	99,98%
11406	SEINFRA	LUVA DE PVC RIGIDO PARA ELETRODUTO 1"	Material	UN	2,0000000	1,50	3,00	3,00	0,00%	2.546.769,44	99,98%
00037736	SINAPI	TANQUE DE ACO CARBONO NAO REVESTIDO, PARA TRANSPORTE DE AGUA COM CAPACIDADE DE 10 M3, COM BOMBA CENTRIFUGA POR TOMADA DE FORCA, VAZAO MAXIMA *75* M3/H (INCLUI MONTAGEM, NAO INCLUI CAMINHAO)	Material	UN	0,0000254	114.305,18	2,90	2,90	0,00%	2.546.772,34	99,98%



10579	ORSE	Chave de fenda chata 30 cm un	Material	un	0,0968000	28,30	2,74	2,74	0,00%	2.546.775,08	99,98%
00000337	SINAPI	ARAME RECOZIDO 18 BWG, 1,25 MM (0,01 KG/M)	Material	KG	0,2030000	12,72	2,58	2,58	0,00%	2.546.777,66	99,98%
00020247	SINAPI	PREGO DE ACO POLIDO COM CABECA 15 X 15 (1 1/4 X 13)	Material	KG	0,0917674	27,85	2,56	2,56	0,00%	2.546.780,22	99,98%
11242	ORSE	Chave inglesa 12" un	Material	un	0,0484000	45,74	2,21	2,21	0,00%	2.546.782,43	99,98%
00037752	SINAPI	CAMINHAO TOCO, PESO BRUTO TOTAL 16000 KG, CARGA UTIL MAXIMA 11030 KG, DISTANCIA ENTRE EIXOS 5,41 M, POTENCIA 185 CV (INCLUI CABINE E CHASSI, NAO INCLUI CARROCERIA)	Equipament o	UN	0,0000030	722.792,7 2	2,17	2,17	0,00%	2.546.784,60	99,98%
4729	ORSE	Marreta 1 kg com cabo un	Material	un	0,0516999	38,94	2,01	2,01	0,00%	2.546.786,61	99,98%
00003148	SINAPI	FITA VEDA ROSCA EM ROLOS DE 18 MM X 50 M (L X C)	Material	UN	0,1257000	13,67	1,72	1,72	0,00%	2.546.788,33	99,98%
00037544	SINAPI	MISTURADOR DE ARGAMASSA, EIXO HORIZONTAL, CAPACIDADE DE MISTURA 300 KG, MOTOR ELETRICO TRIFASICO 220/380 V, POTENCIA 5 CV	Equipament o	UN	0,0000696	18.449,51	1,28	1,28	0,00%	2.546.789,62	99,98%
10282	ORSE	Regua de alumínio c/ 2,00m (para pedreiro) un	Material	un	0,0243696	50,44	1,23	1,23	0,00%	2.546.790,84	99,98%
11265	ORSE	Martelo de borracha com cabo un	Material	un	0,0487392	24,72	1,20	1,20	0,00%	2.546.792,05	99,98%
11245	ORSE	Desempoladeira de madeira 12x22 un	Material	un	0,0852936	13,92	1,19	1,19	0,00%	2.546.793,24	99,98%
4722	ORSE	Colher de pedreiro un	Material	un	0,0487392	23,24	1,13	1,13	0,00%	2.546.794,37	99,98%
11246	ORSE	Escala métrica de bambú Un	Material	Un	0,0852936	12,63	1,08	1,08	0,00%	2.546.795,45	99,98%
00044501	SINAPI	OPERADOR DE DEMARCADORA DE FAIXAS DE TRAFEGO HORISTA	Mão de Obra	H	0,0268965	36,38	0,98	0,98	0,00%	2.546.796,43	99,98%
11253	ORSE	Tarracha para tubos PVC de 1/2" un	Material	un	0,0295900	31,52	0,93	0,93	0,00%	2.546.797,36	99,98%
11255	ORSE	Tarracha para tubos PVC de 1" un	Material	un	0,0161400	55,01	0,89	0,89	0,00%	2.546.798,25	99,98%



4174	ORSE	Desempenadeira de aço lisa, cabo madeira, ref:143, Atlas ou similar un	Material	un	0,0609240	13,35	0,81	0,81	0,00%	2.546.799,06	99,98%
11256	ORSE	Tarracha para tubos PVC de 1 1/2" un	Material	un	0,0107600	74,18	0,80	0,80	0,00%	2.546.799,86	99,98%
11254	ORSE	Tarracha para tubos PVC de 3/4" un	Material	un	0,0188300	28,18	0,53	0,53	0,00%	2.546.800,39	99,98%
10789	ORSE	Nível de bolha de madeira un	Material	un	0,0243696	20,40	0,50	0,50	0,00%	2.546.800,89	99,98%
00043617	SINAPI	ADITIVO PLASTIFICANTE E ESTABILIZADOR PARA ARGAMASSAS DE ASSENTAMENTO E REBOCO, LIQUIDO E ISENTO DE CLORETOS	Material	L	0,0402192	10,69	0,43	0,43	0,00%	2.546.801,32	99,98%
11257	ORSE	Tarracha para tubos PVC de 1 1/4" un	Material	un	0,0107600	38,77	0,42	0,42	0,00%	2.546.801,73	99,98%
11243	ORSE	Martelo sem unha un	Material	un	0,0121848	34,00	0,41	0,41	0,00%	2.546.802,15	99,98%
11264	ORSE	Marreta de 1/2 kg com cabo un	Material	un	0,0243696	16,71	0,41	0,41	0,00%	2.546.802,55	99,98%
10790	ORSE	Prumo de face un	Material	un	0,0121848	28,41	0,35	0,35	0,00%	2.546.802,90	99,98%
00037731	SINAPI	CARROCERIA FIXA ABERTA DE MADEIRA PARA TRANSPORTE GERAL DE CARGA SECA DIMENSOES APROXIMADAS 2,5 X 7,00 X 0,50 M (INCLUI MONTAGEM, NAO INCLUI CAMINHAO)	Material	UN	0,0000037	36.794,31	0,14	0,14	0,00%	2.546.803,04	99,98%
10592	ORSE	Lima chata 12" un	Material	un	0,0026900	43,41	0,12	0,12	0,00%	2.546.803,15	99,98%
10593	ORSE	Praio simples 30cm un	Material	un	0,0026900	24,19	0,07	0,07	0,00%	2.546.803,22	99,98%

Totais por Tipo

Equipamento	R\$
	146.007,6
	5
Equipamento para Aquisição Permanente	R\$ 0,00
Mão de Obra	R\$



	785.258,6
	9
Material	R\$
	1.461.633,
	60
Serviços	R\$
	23.790,16
Taxas	R\$ 308,32
Administração	R\$ 0,00
Aluguel	R\$ 0,00
Verba	R\$ 0,00
Outros	R\$
	129.804,8
	0
Total sem BDI	2.060.467,02
Total do BDI	486.778,54
Total Geral	2.547.245,56

Fabio Wallace Gomes Machado
Sócio/CEO/Proprietário



Obra
CONSTRUÇÃO DE ESCOLA SEMI INTEGRAL COM 11 SALAS DE AULA - NÃO DESONERADA

Bancos
SINAPI - 03/2023 - Pernambuco
ORSE - 02/2023 - Sergipe
SEINFRA - 027 - Ceará

B.D.I.
23,64%

Encargos Sociais
Não Desonerado: embutido nos preços unitário dos insumos de mão de obra, de acordo com as bases.

Curva ABC de Serviços

Código	Banco	Descrição	Tipo	Und	Quant.	Valor Unit	Total	Peso (%)	Peso Acumulado (%)
84026	SINAPI	BARRA LISA TRACO 1:4 (CIMENTO E AREIA MEDIA), ESPESSURA 2,0CM, PREPARO MANUAL DA ARGAMASSA	REVE - REVESTIMENTO E TRATAMENTO DE SUPERFÍCIES	m ²	3.883,0	75,25	292.195,75	11,47	11,47
92468	SINAPI	MONTAGEM E DESMONTAGEM DE FÔRMA DE VIGA, ESCORAMENTO METÁLICO, PÉ-DIREITO SIMPLES, EM CHAPA DE MADEIRA PLASTIFICADA, 10 UTILIZAÇÕES. AF_09/2020	FUES - FUNDAÇÕES E ESTRUTURAS	m ²	1.380,3	115,17	158.969,15	6,24	17,71
104162	SINAPI	PISO EM GRANILITE, MARMORITE OU GRANITINA EM AMBIENTES INTERNOS, COM ESPESSURA DE 8 MM, INCLUSO MISTURA EM BETONEIRA, COLOCAÇÃO DAS JUNTAS, APLICAÇÃO DO PISO, 4 POLIMENTOS COM POLITRIZ, ESTUCAMENTO, SELADOR E CERA. AF_06/2022	PISO - PISOS	m ²	1.210,37	98,18	118.834,12	4,67	22,38
87477	SINAPI	ALVENARIA DE VEDAÇÃO DE BLOCOS CERÂMICOS FURADOS NA VERTICAL DE 9X19X39CM (ESPESSURA 9CM) DE PAREDES COM ÁREA LÍQUIDA MAIOR OU IGUAL A 6M ² SEM VÃOS E ARGAMASSA DE ASSENTAMENTO COM PREPARO EM BETONEIRA. AF_06/2014	PARE - PAREDES/PAINEIS	m ²	2.170,14	52,62	114.192,76	4,48	26,86
87690	SINAPI	CONTRAPISO EM ARGAMASSA TRAÇO 1:4 (CIMENTO E AREIA), PREPARO MECÂNICO COM BETONEIRA 400 L, APLICADO EM ÁREAS SECAS SOBRE LAJE, NÃO ADERIDO, ACABAMENTO NÃO REFORÇADO, ESPESSURA 5CM. AF_07/2021	PISO - PISOS	m ²	1.876,27	60,44	113.401,75	4,45	31,31
74202/001	SINAPI	LAJE PRE-MOLDADA P/FORRO, SOBRECARGA 100KG/M2, VAOS ATE 3,50M/E=8CM, C/LAJOTAS E CAP.C/CONC FCK=20MPA, 3CM, INTER-EIXO 38CM, C/ESCORAMENTO (REAPR.3X) E FERRAGEM NEGATIVA	FUES - FUNDAÇÕES E ESTRUTURAS	m ²	746,94	151,21	112.944,79	4,43	35,75

103675	SINAPI	CONCRETAGEM DE VIGAS E LAJES, FCK=25 MPA, PARA LAJES MACIÇAS OU NERVURADAS COM USO DE BOMBA - LANÇAMENTO, ADENSAMENTO E ACABAMENTO. AF_02/2022	FUES - FUNDAÇÕES E ESTRUTURAS	m ³	125,3	716,96	89.835,08	3,53	39,27
88420	SINAPI	APLICAÇÃO MANUAL DE PINTURA COM TINTA TEXTURIZADA ACRÍLICA EM SUPERFÍCIES EXTERNAS DE SACADA DE EDIFÍCIOS DE MÚLTIPLOS PAVIMENTOS, UMA COR. AF_06/2014	PINT - PINTURAS	m ²	2.650,88	28,16	74.648,78	2,93	42,20
C2839	SEINFRA	GRADE EM FERRO CHATO 1 1/4" X 1/2"	GRADEAMENTO, COMPORTA, VERTEDOURO E CALHAS	m ²	40,0	1.842,18	73.687,20	2,89	45,10
92778	SINAPI	ARMAÇÃO DE PILAR OU VIGA DE UMA ESTRUTURA CONVENCIONAL DE CONCRETO ARMADO EM UMA EDIFICAÇÃO TÉRREA OU SOBRADO UTILIZANDO AÇO CA-50 DE 10,0 MM - MONTAGEM. AF_12/2015	FUES - FUNDAÇÕES E ESTRUTURAS	KG	3.663,2	18,45	67.586,04	2,65	47,75
92779	SINAPI	ARMAÇÃO DE PILAR OU VIGA DE UMA ESTRUTURA CONVENCIONAL DE CONCRETO ARMADO EM UMA EDIFICAÇÃO TÉRREA OU SOBRADO UTILIZANDO AÇO CA-50 DE 12,5 MM - MONTAGEM. AF_12/2015	FUES - FUNDAÇÕES E ESTRUTURAS	KG	4.206,4	15,49	65.157,13	2,56	50,31
92494	SINAPI	MONTAGEM E DESMONTAGEM DE FÔRMA DE LAJE NERVURADA COM CUBETA E ASSOALHO, PÉ-DIREITO SIMPLES, EM CHAPA DE MADEIRA COMPENSADA RESINADA, 10 UTILIZAÇÕES. AF_09/2020	FUES - FUNDAÇÕES E ESTRUTURAS	m ²	749,94	81,96	61.465,08	2,41	52,72
92396	SINAPI	EXECUÇÃO DE PASSEIO EM PISO INTERTRAVADO, COM BLOCO RETANGULAR COR NATURAL DE 20 X 10 CM, ESPESSURA 6 CM. AF_10/2022	PAVI - PAVIMENTAÇÃO	m ²	638,72	87,16	55.670,83	2,19	54,91
94210	SINAPI	TELHAMENTO COM TELHA ONDULADA DE FIBROCIMENTO E = 6 MM, COM RECOBRIMENTO LATERAL DE 1 1/4 DE ONDA PARA TELHADO COM INCLINAÇÃO MÁXIMA DE 10°, COM ATÉ 2 ÁGUAS, INCLUSO IÇAMENTO. AF_07/2019	COBE - COBERTURA	m ²	661,38	81,73	54.054,58	2,12	57,03
92720	SINAPI	CONCRETAGEM DE PILARES, FCK = 25 MPA, COM USO DE BOMBA EM EDIFICAÇÃO COM SEÇÃO MÉDIA DE PILARES MENOR OU IGUAL A 0,25 M ² - LANÇAMENTO, ADENSAMENTO E ACABAMENTO. AF_12/2015	FUES - FUNDAÇÕES E ESTRUTURAS	m ³	73,6	711,02	52.331,07	2,05	59,08
92580	SINAPI	TRAMA DE AÇO COMPOSTA POR TERÇAS PARA TELHADOS DE ATÉ 2 ÁGUAS PARA TELHA ONDULADA DE FIBROCIMENTO, METÁLICA, PLÁSTICA OU TERMOACÚSTICA, INCLUSO TRANSPORTE VERTICAL. AF_07/2019	COBE - COBERTURA	m ²	661,38	74,50	49.272,81	1,93	61,02
92775	SINAPI	ARMAÇÃO DE PILAR OU VIGA DE UMA ESTRUTURA CONVENCIONAL DE CONCRETO ARMADO EM UMA EDIFICAÇÃO TÉRREA OU SOBRADO UTILIZANDO AÇO CA-60 DE 5,0 MM - MONTAGEM. AF_12/2015	FUES - FUNDAÇÕES E ESTRUTURAS	KG	1.940,2	24,18	46.914,03	1,84	62,86

92430	SINAPI	MONTAGEM E DESMONTAGEM DE FÔRMA DE PILARES RETANGULARES E ESTRUTURAS SIMILARES COM ÁREA MÉDIA DAS SEÇÕES MENOR OU IGUAL A 0,25 M², PÉ-DIREITO SIMPLES, EM CHAPA DE MADEIRA COMPENSADA PLASTIFICADA, 10 UTILIZAÇÕES. AF_12/2015	FUES - FUNDAÇÕES E ESTRUTURAS	m²	484,2	77,47	37.510,97	1,47	64,33
92777	SINAPI	ARMAÇÃO DE PILAR OU VIGA DE UMA ESTRUTURA CONVENCIONAL DE CONCRETO ARMADO EM UMA EDIFICAÇÃO TÉRREA OU SOBRADO UTILIZANDO AÇO CA-50 DE 8,0 MM - MONTAGEM. AF_12/2015	FUES - FUNDAÇÕES E ESTRUTURAS	KG	1.599,9	20,82	33.309,91	1,31	65,64
94573	SINAPI	JANELA DE ALUMÍNIO DE CORRER COM 4 FOLHAS PARA VIDROS, COM VIDROS, BATENTE, ACABAMENTO COM ACETATO OU BRILHANTE E FERRAGENS. EXCLUSIVE ALIZAR E CONTRAMARCO. FORNECIMENTO E INSTALAÇÃO. AF_12/2019	ESQV - ESQUADRIAS/FERRAGENS/VIDROS	m²	71,6	441,19	31.589,20	1,24	66,88
C4070	SEINFRA	DIVISÓRIA DE GRANITO CINZA E=2cm	DIVISÓRIAS	m²	54,9	570,58	31.324,84	1,23	68,11
C1208	SEINFRA	EMASSAMENTO DE PAREDES INTERNAS 2 DEMÃOS C/MASSA DE PVA	PAREDES E FORROS	m²	1.928,27	15,98	30.813,75	1,21	69,32
11369	ORSE	Revestimento cerâmico para parede, 10 x 10 cm, Eliane, linha galeria branco mesh, pei - 3, aplicado com argamassa industrializada ac-ii, rejuntado, exclusive regularização de base ou emboço - Rev 01	Azulejos e Cerâmicas	m²	304,62	100,30	30.553,38	1,20	70,52
96113	SINAPI	FORRO EM PLACAS DE GESSO, PARA AMBIENTES COMERCIAIS. AF_05/2017_PS	REVE - REVESTIMENTO E TRATAMENTO DE SUPERFÍCIES	m²	686,33	44,32	30.418,14	1,19	71,71
55835	SINAPI	REATERRO INTERNO (EDIFICACOES) COMPACTADO MANUALMENTE	MOVT - MOVIMENTO DE TERRA	m³	339,61	88,36	30.007,93	1,18	72,89
88488	SINAPI	APLICAÇÃO MANUAL DE PINTURA COM TINTA LÁTEX ACRÍLICA EM TETO, DUAS DEMÃOS. AF_06/2014	PINT - PINTURAS	m²	1.382,48	21,67	29.958,34	1,18	74,07
91341	SINAPI	PORTA EM ALUMÍNIO DE ABRIR TIPO VENEZIANA COM GUARNIÇÃO, FIXAÇÃO COM PARAFUSOS - FORNECIMENTO E INSTALAÇÃO. AF_12/2019	ESQV - ESQUADRIAS/FERRAGENS/VIDROS	m²	43,31	673,10	29.151,96	1,14	75,21
73937/001	SINAPI	COBOGO DE CONCRETO (ELEMENTO VAZADO), 7X50X50CM, ASSENTADO COM ARGAMASSA TRACO 1:4 (CIMENTO E AREIA)	PARE - PAREDES/PAINEIS	m²	142,24	196,67	27.974,34	1,10	76,31
COMP37_	Próprio	BANCO EM MADEIRA DE LEI	ASTU - ASSENTAMENTO DE TUBOS E PECAS	UN	21,0	1.240,28	26.045,88	1,02	77,33
87273	SINAPI	REVESTIMENTO CERÂMICO PARA PAREDES INTERNAS COM PLACAS TIPO ESMALTADA EXTRA DE DIMENSÕES 33X45 CM APLICADAS NA ALTURA INTEIRA DAS PAREDES. AF_02/2023_PE	REVE - REVESTIMENTO E TRATAMENTO DE SUPERFÍCIES	m²	262,01	95,15	24.930,25	0,98	78,31

87905	SINAPI	CHAPISCO APLICADO EM ALVENARIA (COM PRESENÇA DE VÃOS) E ESTRUTURAS DE CONCRETO DE FACHADA, COM COLHER DE PEDREIRO. ARGAMASSA TRAÇO 1:3 COM PREPARO EM BETONEIRA 400L. AF_10/2022	REVE - REVESTIMENTO E TRATAMENTO DE SUPERFÍCIES	m²	2.650,88	9,34	24.759,21	0,97	79,28
C0773	SEINFRA	CHAPIM PRÉ-MOLDADO DE CONCRETO	VERGAS E CHAPIM	m²	164,55	145,28	23.905,82	0,94	80,22
88489	SINAPI	APLICAÇÃO MANUAL DE PINTURA COM TINTA LÁTEX ACRÍLICA EM PAREDES, DUAS DEMÃOS. AF_06/2014	PINT - PINTURAS	m²	1.232,12	19,28	23.755,27	0,93	81,15
3300	ORSE	Ponto de tomada 2p+t, ABNT, de embutir, 10 A, com eletroduto de ferro galvanizado aparente Ø 3/4", fio rígido 2,5mm² (fio 12), inclusive placa em pvc e aterramento	Conversão InfoWOrca	pt	60,0	388,87	23.332,20	0,92	82,07
87531	SINAPI	EMBOÇO, PARA RECEBIMENTO DE CERÂMICA, EM ARGAMASSA TRAÇO 1:2:8, PREPARO MECÂNICO COM BETONEIRA 400L, APLICADO MANUALMENTE EM FACES INTERNAS DE PAREDES, PARA AMBIENTE COM ÁREA ENTRE 5M2 E 10M2, ESPESSURA DE 20MM, COM EXECUÇÃO DE TALISCAS. AF_06/2014	REVE - REVESTIMENTO E TRATAMENTO DE SUPERFÍCIES	m²	399,2	48,21	19.245,43	0,76	82,82
103760	SINAPI	MONTAGEM E DESMONTAGEM DE FÔRMA DE LAJE MACIÇA, PÉ-DIREITO SIMPLES, EM CHAPA DE MADEIRA COMPENSADA RESINADA E CIMBRAMENTO DE MADEIRA, 2 UTILIZAÇÕES. AF_03/2022	FUES - FUNDAÇÕES E ESTRUTURAS	m²	119,0	150,86	17.952,34	0,70	83,53
101965	SINAPI	PEITORIL LINEAR EM GRANITO OU MÁRMORE, L = 15CM, COMPRIMENTO DE ATÉ 2M, ASSENTADO COM ARGAMASSA 1:6 COM ADITIVO. AF_11/2020	REVE - REVESTIMENTO E TRATAMENTO DE SUPERFÍCIES	M	106,4	166,65	17.731,56	0,70	84,23
87257	SINAPI	REVESTIMENTO CERÂMICO PARA PISO COM PLACAS TIPO ESMALTADA EXTRA DE DIMENSÕES 60X60 CM APLICADA EM AMBIENTES DE ÁREA MAIOR QUE 10 M2. AF_02/2023_PE	PISO - PISOS	m²	160,9	107,38	17.277,44	0,68	84,90
93202	SINAPI	FIXAÇÃO (ENCUNHAMENTO) DE ALVENARIA DE VEDAÇÃO COM TIJOLO MACIÇO. AF_03/2016	FUES - FUNDAÇÕES E ESTRUTURAS	M	551,75	29,22	16.122,13	0,63	85,54
90790	SINAPI	KIT DE PORTA-PRONTA DE MADEIRA EM ACABAMENTO MELAMÍNICO BRANCO, FOLHA LEVE OU MÉDIA, 80X210CM, EXCLUSIVE FECHADURA, FIXAÇÃO COM PREENCHIMENTO PARCIAL DE ESPUMA EXPANSIVA - FORNECIMENTO E INSTALAÇÃO. AF_12/2019	ESQV - ESQUADRIAS/FERRAGENS/VIDROS	UN	21,0	743,52	15.613,92	0,61	86,15
92919	SINAPI	ARMAÇÃO DE ESTRUTURAS DIVERSAS DE CONCRETO ARMADO, EXCETO VIGAS, PILARES, LAJES E FUNDAÇÕES, UTILIZANDO AÇO CA-50 DE 10,0 MM - MONTAGEM. AF_06/2022	FUES - FUNDAÇÕES E ESTRUTURAS	KG	881,9	17,47	15.406,79	0,60	86,75
74220/001	SINAPI	TAPUME DE CHAPA DE MADEIRA COMPENSADA, E= 6MM, COM PINTURA A CAL E REAPROVEITAMENTO DE 2X	SERP - SERVIÇOS PRELIMINARES	m²	160,0	93,24	14.918,40	0,59	87,34

88485	SINAPI	APLICAÇÃO DE FUNDO SELADOR ACRÍLICO EM PAREDES, UMA DEMÃO. AF_06/2014	PINT - PINTURAS	m²	3.883,0	3,53	13.706,99	0,54	87,88
94231	SINAPI	RUFO EM CHAPA DE AÇO GALVANIZADO NÚMERO 24, CORTE DE 25 CM, INCLUSO TRANSPORTE VERTICAL. AF_07/2019	COBE - COBERTURA	M	214,0	61,49	13.158,86	0,52	88,39
103686	SINAPI	CONCRETAGEM DE ESCADAS, FCK=25 MPA, COM USO DE BOMBA - LANÇAMENTO, ADENSAMENTO E ACABAMENTO. AF_02/2022	FUES - FUNDAÇÕES E ESTRUTURAS	m³	15,7	790,78	12.415,24	0,49	88,88
86888	SINAPI	VASO SANITÁRIO SIFONADO COM CAIXA ACOPLADA LOUÇA BRANCA - FORNECIMENTO E INSTALAÇÃO. AF_01/2020	INHI - INSTALAÇÕES HIDROSANITÁRIAS	UN	22,0	555,23	12.215,06	0,48	89,36
C0371	SEINFRA	BARRACÃO PARA ESCRITÓRIO TIPO A2	CONSTRUÇÃO DO CANTEIRO DA OBRA	UN	1,0	11.597,02	11.597,02	0,46	89,82
72254	SINAPI	CABO DE COBRE NU 50MM2 - FORNECIMENTO E INSTALACAO	INEL - INSTALAÇÃO ELÉTRICA/ELETRIFICAÇÃO E ILUMINAÇÃO EXTERNA	M	138,7	81,30	11.276,31	0,44	90,26
3278	ORSE	Ponto de interruptor 01 seção (1 s) embutido com eletroduto de pvc flexível sanfonado Ø 3/4"	Conversão InfoWOrca	pt	44,0	247,25	10.879,00	0,43	90,69
98557	SINAPI	IMPERMEABILIZAÇÃO DE SUPERFÍCIE COM EMULSÃO ASFÁLTICA, 2 DEMÃOS AF_06/2018	IMPE - IMPERMEABILIZAÇÕES E PROTEÇÕES DIVERSAS	m²	198,36	52,42	10.398,03	0,41	91,10
92921	SINAPI	ARMAÇÃO DE ESTRUTURAS DIVERSAS DE CONCRETO ARMADO, EXCETO VIGAS, PILARES, LAJES E FUNDAÇÕES, UTILIZANDO AÇO CA-50 DE 12,5 MM - MONTAGEM. AF_06/2022	FUES - FUNDAÇÕES E ESTRUTURAS	KG	705,8	14,58	10.290,56	0,40	91,50
99059	SINAPI	LOCACAO CONVENCIONAL DE OBRA, UTILIZANDO GABARITO DE TÁBUAS CORRIDAS PONTALETADAS A CADA 2,00M - 2 UTILIZAÇÕES. AF_10/2018	SERT - SERVIÇOS TÉCNICOS	M	137,7	73,28	10.090,65	0,40	91,90
98546	SINAPI	IMPERMEABILIZAÇÃO DE SUPERFÍCIE COM MANTA ASFÁLTICA, UMA CAMADA, INCLUSIVE APLICAÇÃO DE PRIMER ASFÁLTICO, E=3MM. AF_06/2018	IMPE - IMPERMEABILIZAÇÕES E PROTEÇÕES DIVERSAS	m²	70,76	141,34	10.001,21	0,39	92,29
89957	SINAPI	PONTO DE CONSUMO TERMINAL DE ÁGUA FRIA (SUBRAMAL) COM TUBULAÇÃO DE PVC, DN 25 MM, INSTALADO EM RAMAL DE ÁGUA, INCLUSOS RASGO E CHUMBAMENTO EM ALVENARIA. AF_12/2014	INHI - INSTALAÇÕES HIDROSANITÁRIAS	UN	55,0	168,65	9.275,75	0,36	92,65
9537	SINAPI	LIMPEZA FINAL DA OBRA	SEDI - SERVIÇOS DIVERSOS	m²	1.600,0	4,80	7.680,00	0,30	92,95
102610	SINAPI	CAIXA D'ÁGUA EM POLIETILENO, 3000 LITROS - FORNECIMENTO E INSTALAÇÃO. AF_06/2021	INHI - INSTALAÇÕES HIDROSANITÁRIAS	UN	3,0	2.306,62	6.919,86	0,27	93,23

92922	SINAPI	ARMAÇÃO DE ESTRUTURAS DIVERSAS DE CONCRETO ARMADO, EXCETO VIGAS, PILARES, LAJES E FUNDAÇÕES, UTILIZANDO AÇO CA-50 DE 16,0 MM - MONTAGEM. AF_06/2022	FUES - FUNDAÇÕES E ESTRUTURAS	KG	472,1	14,07	6.642,44	0,26	93,49
87879	SINAPI	CHAPISCO APLICADO EM ALVENARIAS E ESTRUTURAS DE CONCRETO INTERNAS, COM COLHER DE PEDREIRO. ARGAMASSA TRAÇO 1:3 COM PREPARO EM BETONEIRA 400L. AF_10/2022	REVE - REVESTIMENTO E TRATAMENTO DE SUPERFÍCIES	m ²	1.232,12	5,26	6.480,95	0,25	93,74
C3659	SEINFRA	PORTÃO DE METALON E BARRA CHATA DE FERRO C/FECHADURA E DOBRADIÇA, INCLUS. PINTURA ESMALTE SINTÉTICO	ESQUADRIAS METÁLICAS	m ²	13,02	479,90	6.248,29	0,25	93,99
5651	SINAPI	FORMA TABUA PARA CONCRETO EM FUNDACAO C/ REAPROVEITAMENTO 5X	FUES - FUNDAÇÕES E ESTRUTURAS	m ²	83,2	73,57	6.121,02	0,24	94,23
93183	SINAPI	VERGA PRÉ-MOLDADA PARA JANELAS COM MAIS DE 1,5 M DE VÃO. AF_03/2016	FUES - FUNDAÇÕES E ESTRUTURAS	M	72,15	84,63	6.106,05	0,24	94,47
95946	SINAPI	ARMAÇÃO DE ESCADA, DE UMA ESTRUTURA CONVENCIONAL DE CONCRETO ARMADO UTILIZANDO AÇO CA-50 DE 10,0 MM - MONTAGEM. AF_11/2020	FUES - FUNDAÇÕES E ESTRUTURAS	KG	332,1	18,24	6.057,50	0,24	94,70
86942	SINAPI	LAVATÓRIO LOUÇA BRANCA SUSPENSO, 29,5 X 39CM OU EQUIVALENTE, PADRÃO POPULAR, INCLUSO SIFÃO TIPO GARRAFA EM PVC, VÁLVULA E ENGATE FLEXÍVEL 30CM EM PLÁSTICO E TORNEIRA CROMADA DE MESA, PADRÃO POPULAR - FORNECIMENTO E INSTALAÇÃO. AF_01/2020	INHI - INSTALAÇÕES HIDROSANITÁRIAS	UN	18,0	313,03	5.634,54	0,22	94,92
88484	SINAPI	APLICAÇÃO DE FUNDO SELADOR ACRÍLICO EM TETO, UMA DEMÃO. AF_06/2014	PINT - PINTURAS	m ²	1.382,48	4,05	5.599,04	0,22	95,14
87535	SINAPI	EMBOÇO, PARA RECEBIMENTO DE CERÂMICA, EM ARGAMASSA TRAÇO 1:2:8, PREPARO MECÂNICO COM BETONEIRA 400L, APLICADO MANUALMENTE EM FACES INTERNAS DE PAREDES, PARA AMBIENTE COM ÁREA MAIOR QUE 10M2, ESPESSURA DE 20MM, COM EXECUÇÃO DE TALISCAS. AF_06/2014	REVE - REVESTIMENTO E TRATAMENTO DE SUPERFÍCIES	m ²	127,51	43,75	5.578,56	0,22	95,36
87882	SINAPI	CHAPISCO APLICADO NO TETO OU EM ALVENARIA E ESTRUTURA, COM ROLO PARA TEXTURA ACRÍLICA. ARGAMASSA TRAÇO 1:4 E EMULSÃO POLIMÉRICA (ADESIVO) COM PREPARO EM BETONEIRA 400L. AF_10/2022	REVE - REVESTIMENTO E TRATAMENTO DE SUPERFÍCIES	m ²	696,15	7,99	5.562,23	0,22	95,58
100858	SINAPI	MICTÓRIO SIFONADO LOUÇA BRANCA – PADRÃO MÉDIO – FORNECIMENTO E INSTALAÇÃO. AF_01/2020	INHI - INSTALAÇÕES HIDROSANITÁRIAS	UN	6,0	847,99	5.087,94	0,20	95,78

92917	SINAPI	ARMAÇÃO DE ESTRUTURAS DIVERSAS DE CONCRETO ARMADO, EXCETO VIGAS, PILARES, LAJES E FUNDAÇÕES, UTILIZANDO AÇO CA-50 DE 8,0 MM - MONTAGEM. AF_06/2022	FUES - FUNDAÇÕES E ESTRUTURAS	KG	243,0	19,68	4.782,24	0,19	95,97
103946	SINAPI	PLANTIO DE GRAMA ESMERALDA OU SÃO CARLOS OU CURITIBANA, EM PLACAS. AF_05/2022	URBA - URBANIZAÇÃO	m ²	180,61	23,82	4.302,13	0,17	96,14
93358	SINAPI	ESCAVAÇÃO MANUAL DE VALA COM PROFUNDIDADE MENOR OU IGUAL A 1,30 M. AF_02/2021	MOVT - MOVIMENTO DE TERRA	m ³	42,44	99,87	4.238,48	0,17	96,30
102255	SINAPI	TAPA VISTA DE MICTÓRIO EM GRANITO CINZA POLIDO, ESP = 2CM, ASSENTADO COM ARGAMASSA COLANTE AC III-E . AF_01/2021	PARE - PAREDES/PAINEIS	m ²	3,12	1.268,39	3.957,37	0,16	96,46
72251	SINAPI	CABO DE COBRE NU 16MM2 - FORNECIMENTO E INSTALACAO	INEL - INSTALAÇÃO ELÉTRICA/ELETRIFICAÇÃO E ILUMINAÇÃO EXTERNA	M	134,7	28,65	3.859,15	0,15	96,61
74136/001	SINAPI	PORTA DE ACO DE ENROLAR TIPO GRADE, CHAPA 16	ESQV - ESQUADRIAS/FERRAGENS/VIDROS	m ²	2,52	1.467,33	3.697,67	0,15	96,76
100868	SINAPI	BARRA DE APOIO RETA, EM ACO INOX POLIDO, COMPRIMENTO 80 CM, FIXADA NA PAREDE - FORNECIMENTO E INSTALAÇÃO. AF_01/2020	INHI - INSTALAÇÕES HIDROSANITÁRIAS	UN	8,0	458,25	3.666,00	0,14	96,90
C4065	SEINFRA	GRANITO POLIDO E=2cm, CINZA, ARGAMASSA DE CIMENTO E AREIA 1:4, C/ REJUNTAMENTO (BANCADAS)	PISOS INTERNOS	m ²	8,63	386,20	3.332,90	0,13	97,03
1683	ORSE	Ponto de esgoto com tubo de pvc rígido soldável de Ø 100 mm (vaso sanitário)	Tubos e Conexões de PVC Rígido Soldável para Esgoto	pt	22,0	141,29	3.108,38	0,12	97,15
94228	SINAPI	CALHA EM CHAPA DE AÇO GALVANIZADO NÚMERO 24, DESENVOLVIMENTO DE 50 CM, INCLUSO TRANSPORTE VERTICAL. AF_07/2019	COBE - COBERTURA	M	30,0	100,89	3.026,70	0,12	97,27
74209/001	SINAPI	PLACA DE OBRA EM CHAPA DE ACO GALVANIZADO	CANT - CANTEIRO DE OBRAS	m ²	6,0	489,72	2.938,32	0,12	97,39
83635	SINAPI	EXTINTOR INCENDIO TP PO QUIMICO 6KG - FORNECIMENTO E INSTALACAO	INES - INSTALAÇÕES ESPECIAIS	UN	8,0	337,41	2.699,28	0,11	97,49
95947	SINAPI	ARMAÇÃO DE ESCADA, DE UMA ESTRUTURA CONVENCIONAL DE CONCRETO ARMADO UTILIZANDO AÇO CA-50 DE 12,5 MM - MONTAGEM. AF_11/2020	FUES - FUNDAÇÕES E ESTRUTURAS	KG	182,2	14,42	2.627,32	0,10	97,60
95547	SINAPI	SABONETEIRA PLASTICA TIPO DISPENSER PARA SABONETE LIQUIDO COM RESERVATORIO 800 A 1500 ML, INCLUSO FIXAÇÃO. AF_01/2020	INHI - INSTALAÇÕES HIDROSANITÁRIAS	UN	20,0	128,35	2.567,00	0,10	97,70

1679	ORSE	Ponto de esgoto com tubo de pvc rígido soldável de Ø 40 mm (lavatórios, mictórios, ralos sifonados, etc...)	Tubos e Conexões de PVC Rígido Soldável para Esgoto	un	26,0	97,41	2.532,66	0,10	97,80
13685	ORSE	Luminária Pannel Led embutir 18w quadrada, 6000k da G-light ou similar um	Material	un	70,0	35,32	2.472,40	0,10	97,89
95544	SINAPI	PAPELEIRA DE PAREDE EM METAL CROMADO SEM TAMPA, INCLUSO FIXAÇÃO. AF_01/2020	INHI - INSTALAÇÕES HIDROS SANITÁRIAS	UN	22,0	100,79	2.217,38	0,09	97,98
90789	SINAPI	KIT DE PORTA-PRONTA DE MADEIRA EM ACABAMENTO MELAMÍNICO BRANCO, FOLHA LEVE OU MÉDIA, 70X210CM, EXCLUSIVE FECHADURA, FIXAÇÃO COM PREENCHIMENTO PARCIAL DE ESPUMA EXPANSIVA - FORNECIMENTO E INSTALAÇÃO. AF_12/2019	ESQV - ESQUADRIAS/FERRAGENS/VIDROS	UN	3,0	720,80	2.162,40	0,08	98,07
86936	SINAPI	CUBA DE EMBUTIR DE AÇO INOXIDÁVEL MÉDIA, INCLUSO VÁLVULA TIPO AMERICANA E SIFÃO TIPO GARRAFA EM METAL CROMADO - FORNECIMENTO E INSTALAÇÃO. AF_01/2020	INHI - INSTALAÇÕES HIDROS SANITÁRIAS	UN	3,0	716,85	2.150,55	0,08	98,15
97886	SINAPI	CAIXA ENTERRADA ELÉTRICA RETANGULAR, EM ALVENARIA COM TIJOLOS CERÂMICOS MACIÇOS, FUNDO COM BRITA, DIMENSÕES INTERNAS: 0,3X0,3X0,3 M. AF_12/2020	INEL - INSTALAÇÃO ELÉTRICA/ELETRIFICAÇÃO E ILUMINAÇÃO EXTERNA	UN	10,0	186,68	1.866,80	0,07	98,22
86920	SINAPI	TANQUE DE LOUÇA BRANCA COM COLUNA, 30L OU EQUIVALENTE, INCLUSO SIFÃO FLEXÍVEL EM PVC, VÁLVULA PLÁSTICA E TORNEIRA DE METAL CROMADO PADRÃO POPULAR - FORNECIMENTO E INSTALAÇÃO. AF_01/2020	INHI - INSTALAÇÕES HIDROS SANITÁRIAS	UN	2,0	922,73	1.845,46	0,07	98,30
C1970	SEINFRA	PORTA DE FERRO EM CHAPA	ESQUADRIAS METÁLICAS	m²	5,67	309,48	1.754,75	0,07	98,37
74104/001	SINAPI	CAIXA DE INSPEÇÃO EM ALVENARIA DE TIJOLO MACIÇO 60X60X60CM, REVESTIDA INTERNAMENTO COM BARRA LISA (CIMENTO E AREIA, TRAÇO 1:4) E=2,0CM, COM TAMPA PRÉ-MOLDADA DE CONCRETO E FUNDO DE CONCRETO 15MPA TIPO C - ESCAVAÇÃO E CONFECÇÃO	INHI - INSTALAÇÕES HIDROS SANITÁRIAS	UN	7,0	248,83	1.741,81	0,07	98,43
95944	SINAPI	ARMAÇÃO DE ESCADA, DE UMA ESTRUTURA CONVENCIONAL DE CONCRETO ARMADO UTILIZANDO AÇO CA-50 DE 6,3 MM - MONTAGEM. AF_11/2020	FUES - FUNDAÇÕES E ESTRUTURAS	KG	65,1	26,48	1.723,84	0,07	98,50
86906	SINAPI	TORNEIRA CROMADA DE MESA, 1/2" OU 3/4", PARA LAVATÓRIO, PADRÃO POPULAR - FORNECIMENTO E INSTALAÇÃO. AF_01/2020	INHI - INSTALAÇÕES HIDROS SANITÁRIAS	UN	20,0	85,16	1.703,20	0,07	98,57

95945	SINAPI	ARMAÇÃO DE ESCADA, DE UMA ESTRUTURA CONVENCIONAL DE CONCRETO ARMADO UTILIZANDO AÇO CA-50 DE 8,0 MM - MONTAGEM. AF_11/2020	FUES - FUNDAÇÕES E ESTRUTURAS	KG	73,9	22,24	1.643,53	0,06	98,63
73924/002	SINAPI	PINTURA ESMALTE ACETINADO, DUAS DEMAOS, SOBRE SUPERFICIE METALICA	PINT - PINTURAS	m²	40,0	40,94	1.637,60	0,06	98,70
C2850	SEINFRA	INSTALAÇÕES PROVISÓRIAS DE LUZ , FORÇA,TELEFONE E LÓGICA	CONSTRUÇÃO DO CANTEIRO DA OBRA	UN	1,0	1.617,45	1.617,45	0,06	98,76
98689	SINAPI	SOLEIRA EM GRANITO, LARGURA 15 CM, ESPESSURA 2,0 CM. AF_09/2020	PISO - PISOS	M	9,95	158,85	1.580,55	0,06	98,82
73822/002	SINAPI	LIMPEZA MECANIZADA DE TERRENO COM REMOCAO DE CAMADA VEGETAL, UTILIZANDO MOTONIVELADORA	SERP - SERVIÇOS PRELIMINARES	m²	1.600,0	0,98	1.568,00	0,06	98,88
94570	SINAPI	JANELA DE ALUMÍNIO DE CORRER COM 2 FOLHAS PARA VIDROS, COM VIDROS, BATENTE, ACABAMENTO COM ACETATO OU BRILHANTE E FERRAGENS. EXCLUSIVE ALIZAR E CONTRAMARCO. FORNECIMENTO E INSTALAÇÃO. AF_12/2019	ESQV - ESQUADRIAS/FERRAGENS/VIDROS	m²	4,08	380,46	1.552,27	0,06	98,94
00039391	SINAPI	LUMINARIA LED REFLETOR RETANGULAR BIVOLT, LUZ BRANCA, 50 W	Material	UN	22,0	69,99	1.539,78	0,06	99,01
92780	SINAPI	ARMAÇÃO DE PILAR OU VIGA DE UMA ESTRUTURA CONVENCIONAL DE CONCRETO ARMADO EM UMA EDIFICAÇÃO TÉRREA OU SOBRADO UTILIZANDO AÇO CA-50 DE 16,0 MM - MONTAGEM. AF_12/2015	FUES - FUNDAÇÕES E ESTRUTURAS	KG	100,7	14,54	1.464,17	0,06	99,06
100702	SINAPI	PORTA DE CORRER DE ALUMÍNIO, COM DUAS FOLHAS PARA VIDRO, INCLUSO VIDRO LISO INCOLOR, FECHADURA E PUXADOR, SEM ALIZAR. AF_12/2019	ESQV - ESQUADRIAS/FERRAGENS/VIDROS	m²	3,15	462,96	1.458,32	0,06	99,12
90788	SINAPI	KIT DE PORTA-PRONTA DE MADEIRA EM ACABAMENTO MELAMÍNICO BRANCO, FOLHA LEVE OU MÉDIA, 60X210CM, EXCLUSIVE FECHADURA, FIXAÇÃO COM PREENCHIMENTO PARCIAL DE ESPUMA EXPANSIVA - FORNECIMENTO E INSTALAÇÃO. AF_12/2019	ESQV - ESQUADRIAS/FERRAGENS/VIDROS	UN	2,0	718,76	1.437,52	0,06	99,18
C2851	SEINFRA	INSTALAÇÕES PROVISÓRIAS DE ÁGUA	CONSTRUÇÃO DO CANTEIRO DA OBRA	UN	1,0	1.281,87	1.281,87	0,05	99,23
92776	SINAPI	ARMAÇÃO DE PILAR OU VIGA DE UMA ESTRUTURA CONVENCIONAL DE CONCRETO ARMADO EM UMA EDIFICAÇÃO TÉRREA OU SOBRADO UTILIZANDO AÇO CA-50 DE 6,3 MM - MONTAGEM. AF_12/2015	FUES - FUNDAÇÕES E ESTRUTURAS	KG	56,6	22,49	1.272,93	0,05	99,28
96985	SINAPI	HASTE DE ATERRAMENTO 5/8 PARA SPDA - FORNECIMENTO E INSTALAÇÃO. AF_12/2017	INEL - INSTALAÇÃO ELÉTRICA/ELETRIFICAÇÃO E ILUMINAÇÃO EXTERNA	UN	10,0	126,19	1.261,90	0,05	99,33

86938	SINAPI	CUBA DE EMBUTIR OVAL EM LOUÇA BRANCA, 35 X 50CM OU EQUIVALENTE, INCLUSO VÁLVULA E SIFÃO TIPO GARRAFA EM METAL CROMADO - FORNECIMENTO E INSTALAÇÃO. AF_01/2020	INHI - INSTALAÇÕES HIDROS SANITÁRIAS	UN	2,0	629,92	1.259,84	0,05	99,38
102182	SINAPI	PORTA PIVOTANTE DE VIDRO TEMPERADO, 95X210 CM, ESPESSURA 10 MM, INCLUSIVE ACESSÓRIOS. AF_01/2021	ESQV - ESQUADRIAS/FERRAGENS/VIDROS	UN	1,0	1.221,93	1.221,93	0,05	99,42
104328	SINAPI	CAIXA SIFONADA, COM GRELHA QUADRADA, PVC, DN 150 X 150 X 50 MM, JUNTA SOLDÁVEL, FORNECIDA E INSTALADA EM RAMAL DE DESCARGA OU EM RAMAL DE ESGOTO SANITÁRIO. AF_08/2022	INHI - INSTALAÇÕES HIDROS SANITÁRIAS	UN	16,0	74,64	1.194,24	0,05	99,47
00037539	SINAPI	PLACA DE SINALIZACAO DE SEGURANCA CONTRA INCENDIO, FOTOLUMINESCENTE, RETANGULAR, *13 X 26* CM, EM PVC *2* MM ANTI-CHAMAS (SIMBOLOS, CORES E PICTOGRAMAS CONFORME NBR 16820)	Material	UN	25,0	43,27	1.081,75	0,04	99,51
93382	SINAPI	REATERRO MANUAL DE VALAS COM COMPACTAÇÃO MECANIZADA. AF_04/2016	MOVT - MOVIMENTO DE TERRA	m ³	24,79	43,47	1.077,62	0,04	99,56
94494	SINAPI	REGISTRO DE GAVETA BRUTO, LATÃO, ROSCÁVEL, 3/4", INSTALADO EM RESERVAÇÃO DE ÁGUA DE EDIFICAÇÃO QUE POSSUA RESERVATÓRIO DE FIBRA/FIBROCIMENTO – FORNECIMENTO E INSTALAÇÃO. AF_06/2016	INHI - INSTALAÇÕES HIDROS SANITÁRIAS	UN	11,0	86,72	953,92	0,04	99,59
97599	SINAPI	LUMINÁRIA DE EMERGÊNCIA, COM 30 LÂMPADAS LED DE 2 W, SEM REATOR - FORNECIMENTO E INSTALAÇÃO. AF_02/2020	INEL - INSTALAÇÃO ELÉTRICA/ELETRIFICAÇÃO E ILUMINAÇÃO EXTERNA	UN	25,0	37,51	937,75	0,04	99,63
94098	SINAPI	PREPARO DE FUNDO DE VALA COM LARGURA MENOR QUE 1,5 M, EM LOCAL COM NÍVEL ALTO DE INTERFERÊNCIA. AF_06/2016	MOVT - MOVIMENTO DE TERRA	m ²	99,18	8,51	844,02	0,03	99,66
86915	SINAPI	TORNEIRA CROMADA DE MESA, 1/2" OU 3/4", PARA LAVATÓRIO, PADRÃO MÉDIO - FORNECIMENTO E INSTALAÇÃO. AF_01/2020	INHI - INSTALAÇÕES HIDROS SANITÁRIAS	UN	5,0	162,89	814,45	0,03	99,69
00000377	SINAPI	ASSENTO SANITARIO DE PLASTICO, TIPO CONVENCIONAL	Material	UN	22,0	36,96	813,12	0,03	99,73
00043100	SINAPI	QUADRO DE DISTRIBUICAO, EM PVC, DE EMBUTIR, COM BARRAMENTO TERRA / NEUTRO, PARA 48 DISJUNTORES DIN	Material	UN	1,0	743,94	743,94	0,03	99,76
1678	ORSE	Ponto de esgoto com tubo de pvc rígido soldável de Ø 50 mm (pias de cozinha, máquinas de lavar, etc...)	Tubos e Conexões de PVC Rígido Soldável para Esgoto	un	4,0	155,03	620,12	0,02	99,78
8244	ORSE	Ponto de tomada 2p+t, ABNT, de embutir, 10 A, com eletroduto de pvc flexível sanfonado embutido Ø 3/4", fio rígido 4,0mm ² (fio 10), inclusive placa em pvc e aterramento	Conversão InfoWOrca	pt	2,0	302,75	605,50	0,02	99,80
00039467	SINAPI	DISPOSITIVO DPS CLASSE II, 1 POLO, TENSAO MAXIMA DE 175 V, CORRENTE MAXIMA DE *45* KA (TIPO AC)	Material	UN	4,0	151,11	604,44	0,02	99,83

95943	SINAPI	ARMAÇÃO DE ESCADA, DE UMA ESTRUTURA CONVENCIONAL DE CONCRETO ARMADO UTILIZANDO AÇO CA-60 DE 5,0 MM - MONTAGEM. AF_11/2020	FUES - FUNDAÇÕES E ESTRUTURAS	KG	20,1	28,47	572,24	0,02	99,85
74051/001	SINAPI	CAIXA DE GORDURA DUPLA EM CONCRETO PRE-MOLDADO DN 60,0 CM COM TAMPA - FORNECIMENTO E INSTALACAO	INHI - INSTALAÇÕES HIDROS SANITÁRIAS	UN	2,0	251,13	502,26	0,02	99,87
86883	SINAPI	SIFÃO DO TIPO FLEXÍVEL EM PVC 1 X 1.1/2 - FORNECIMENTO E INSTALAÇÃO. AF_01/2020	INHI - INSTALAÇÕES HIDROS SANITÁRIAS	UN	25,0	14,35	358,75	0,01	99,88
00039457	SINAPI	DISPOSITIVO DR, 4 POLOS, SENSIBILIDADE DE 30 MA, CORRENTE DE 63 A, TIPO AC	Material	UN	1,0	268,58	268,58	0,01	99,89
100860	SINAPI	CHUVEIRO ELÉTRICO COMUM CORPO PLÁSTICO, TIPO DUCHA – FORNECIMENTO E INSTALAÇÃO. AF_01/2020	INHI - INSTALAÇÕES HIDROS SANITÁRIAS	UN	2,0	128,37	256,74	0,01	99,90
C2849	SEINFRA	INSTALAÇÕES PROVISÓRIAS DE ESGOTO	CONSTRUÇÃO DO CANTEIRO DA OBRA	UN	1,0	254,69	254,69	0,01	99,91
73782/002	SINAPI	TERMINAL METALICO A PRESSAO PARA 1 CABO DE 50 MM2 - FORNECIMENTO E INSTALACAO	INEL - INSTALAÇÃO ELÉTRICA/ELETRIFICAÇÃO E ILUMINAÇÃO EXTERNA	UN	4,0	58,74	234,96	0,01	99,92
89985	SINAPI	REGISTRO DE PRESSÃO BRUTO, LATÃO, ROSCÁVEL, 3/4", COM ACABAMENTO E CANOPLA CROMADOS - FORNECIMENTO E INSTALAÇÃO. AF_08/2021	INHI - INSTALAÇÕES HIDROS SANITÁRIAS	UN	2,0	113,61	227,22	0,01	99,93
93658	SINAPI	DISJUNTOR MONOPOLAR TIPO DIN, CORRENTE NOMINAL DE 40A - FORNECIMENTO E INSTALAÇÃO. AF_10/2020	INEL - INSTALAÇÃO ELÉTRICA/ELETRIFICAÇÃO E ILUMINAÇÃO EXTERNA	UN	7,0	30,74	215,18	0,01	99,94
00011862	SINAPI	CONECTOR METALICO TIPO PARAFUSO FENDIDO (SPLIT BOLT), PARA CABOS ATE 50 MM2	Material	UN	10,0	19,69	196,90	0,01	99,95
72947	SINAPI	SINALIZACAO HORIZONTAL COM TINTA RETRORREFLETIVA A BASE DE RESINA ACRILICA COM MICROESFERAS DE VIDRO	PAVI - PAVIMENTAÇÃO	m ²	8,0	24,10	192,80	0,01	99,96
96989	SINAPI	CAPTOR TIPO FRANKLIN PARA SPDA - FORNECIMENTO E INSTALAÇÃO. AF_12/2017	INEL - INSTALAÇÃO ELÉTRICA/ELETRIFICAÇÃO E ILUMINAÇÃO EXTERNA	UN	1,0	168,28	168,28	0,01	99,96
95241	SINAPI	LASTRO DE CONCRETO MAGRO, APLICADO EM PISOS, LAJES SOBRE SOLO OU RADIERS, ESPESSURA DE 5 CM. AF_07/2016	FUES - FUNDAÇÕES E ESTRUTURAS	m ²	4,16	38,00	158,08	0,01	99,97
96995	SINAPI	REATERRO MANUAL APILOADO COM SOQUETE. AF_10/2017	MOVT - MOVIMENTO DE TERRA	m ³	2,5	60,54	151,35	0,01	99,98
93657	SINAPI	DISJUNTOR MONOPOLAR TIPO DIN, CORRENTE NOMINAL DE 32A - FORNECIMENTO E INSTALAÇÃO. AF_10/2020	INEL - INSTALAÇÃO ELÉTRICA/ELETRIFICAÇÃO E	UN	7,0	21,31	149,17	0,01	99,98

			ILUMINAÇÃO EXTERNA						
93655	SINAPI	DISJUNTOR MONOPOLAR TIPO DIN, CORRENTE NOMINAL DE 20A - FORNECIMENTO E INSTALAÇÃO. AF_10/2020	INEL - INSTALAÇÃO ELÉTRICA/ELETRIFICAÇÃO E ILUMINAÇÃO EXTERNA	UN	7,0	19,55	136,85	0,01	99,99
93656	SINAPI	DISJUNTOR MONOPOLAR TIPO DIN, CORRENTE NOMINAL DE 25A - FORNECIMENTO E INSTALAÇÃO. AF_10/2020	INEL - INSTALAÇÃO ELÉTRICA/ELETRIFICAÇÃO E ILUMINAÇÃO EXTERNA	UN	7,0	19,55	136,85	0,01	99,99
101876	SINAPI	QUADRO DE DISTRIBUIÇÃO DE ENERGIA EM PVC, DE EMBUTIR, SEM BARRAMENTO, PARA 6 DISJUNTORES - FORNECIMENTO E INSTALAÇÃO. AF_10/2020	INEL - INSTALAÇÃO ELÉTRICA/ELETRIFICAÇÃO E ILUMINAÇÃO EXTERNA	UN	1,0	118,99	118,99	0,00	100,00
00011854	SINAPI	CONECTOR METALICO TIPO PARAFUSO FENDIDO (SPLIT BOLT), PARA CABOS ATE 35 MM2	Material	UN	4,0	14,03	56,12	0,00	100,00
92915	SINAPI	ARMAÇÃO DE ESTRUTURAS DIVERSAS DE CONCRETO ARMADO, EXCETO VIGAS, PILARES, LAJES E FUNDAÇÕES, UTILIZANDO AÇO CA-60 DE 5,0 MM - MONTAGEM. AF_06/2022	FUES - FUNDAÇÕES E ESTRUTURAS	KG	1,0	22,46	22,46	0,00	100,00
00001575	SINAPI	TERMINAL A COMPRESSAO EM COBRE ESTANHADO PARA CABO 16 MM2, 1 FURO E 1 COMPRESSAO, PARA PARAFUSO DE FIXACAO M6	Material	UN	4,0	2,74	10,96	0,00	100,00
Total sem BDI									2.060.467,02
Total do BDI									486.778,54
Total Geral									2.547.245,56
<p>_____ Fabio Wallace Gomes Machado Sócio/CEO/Proprietário</p>									

OBRA:	Construção de uma Escola SEMI – INTEGRAL com 11(onze) salas de aula, Situado na Sede do Município de Santa Cruz (PE)	REFERÊNCIAS:	BDI:	23,64%
LOCAL:	SEDE DO MUNICIPIO DE SANTA CRUZ	SINAPI - 03/2023 – Pernambuco ORSE - 02/2023 – Sergipe SEINFRA - 027 - Ceará (NÃO DESONERADO)	DATA:	MAIO/2023
Resp. Técnico pelo Orçamento	Fabio Wallace Gomes Machado, Engenheira Civil, CPF nº 009.148.344-10, CREA RN 1814588051 / CREA-PE 58816 / VISTO 44909CE		Valor do Orçamento: R\$ 2.547.245,56	

RELATÓRIO ANALÍTICO -COMPOSIÇÃO DE CUSTO-MÃO - DE - OBRAS E MATERIAIS

	Composições Analíticas com Preço Unitário CONSTRUÇÃO DE ESCOLA SEMI INTEGRAL COM 11 SALAS DE AULA - NÃO DESONERADA			Bancos SINAPI - 03/2023 - Pernambuco ORSE - 02/2023 - Sergipe SEINFRA - 027 - Ceará	B.D.I. 23,64%	Encargos Sociais Não Desonerado: embutido nos preços unitário dos insumos de mão de obra, de acordo com as bases.		
	Composições Analíticas com Preço Unitário Composições Principais							
1.1	Código	Banco	Descrição	Tipo	Und	Quant.	Valor Unit	Total
Composição	74209/001	SINAPI	PLACA DE OBRA EM CHAPA DE ACO GALVANIZADO	CANT - CANTEIRO DE OBRAS	m ²	1,0000000	396,09	396,09
Composição Auxiliar	88262	SINAPI	CARPINTEIRO DE FORMAS COM ENCARGOS COMPLEMENTARES	SEDI - SERVIÇOS DIVERSOS	H	1,0000000	25,00	25,00
Composição Auxiliar	88316	SINAPI	SERVENTE COM ENCARGOS COMPLEMENTARES	SEDI - SERVIÇOS DIVERSOS	H	2,0000000	20,42	40,84
Composição Auxiliar	94962	SINAPI	CONCRETO MAGRO PARA LASTRO, TRAÇO 1:4,5:4,5 (EM MASSA SECA DE CIMENTO/ AREIA MÉDIA/ BRITA 1) - PREPARO MECÂNICO COM BETONEIRA 400 L. AF_05/2021	FUES - FUNDAÇÕES E ESTRUTURAS	m ³	0,0100000	399,49	3,99
Insumo	00004417	SINAPI	SARRAFO NAO APARELHADO *2,5 X 7* CM, EM MACARANDUBA, ANGELIM OU EQUIVALENTE DA REGIAO - BRUTA	Material	M	1,0000000	8,43	8,43
Insumo	00004491	SINAPI	PONTALETE *7,5 X 7,5* CM EM PINUS, MISTA OU EQUIVALENTE DA REGIAO – BRUTA	Material	M	4,0000000	10,15	40,60



Insumo	00004813	SINAPI	PLACA DE OBRA (PARA CONSTRUCAO CIVIL) EM CHAPA GALVANIZADA *N. 22*, ADESIVADA, DE *2,4 X 1,2* M (SEM POSTES PARA FIXACAO)	Material	m ²	1,0000000	275,00	275,00	
Insumo	00005075	SINAPI	PREGO DE ACO POLIDO COM CABECA 18 X 30 (2 3/4 X 10)	Material	KG	0,1100000	20,34	2,23	
				MO sem LS =>	48,92	LS =>	0,00	MO com LS =>	48,92
				Valor do BDI =>	93,63			Valor com BDI =>	489,72

1.2	Código	Banco	Descrição	Tipo	Und	Quant.	Valor Unit	Total
Composição	C0371	SEINFRA	BARRACÃO PARA ESCRITÓRIO TIPO A2	CONSTRUÇÃO DO CANTEIRO DA OBRA	UN	1,0000000	9.379,67	9.379,67
Composição Auxiliar	C0836	SEINFRA	CONCRETO NÃO ESTRUTURAL PREPARO MANUAL	CONCRETOS	m ³	0,4320000	420,69	181,73
Composição Auxiliar	C1915	SEINFRA	PISO CIMENTADO C/ ARGAMASSA DE CIMENTO E AREIA S/ PENEIRAR, TRAÇO 1:4, ESP.= 1.5cm	PISOS INTERNOS	m ²	40,8000000	47,16	1.924,12
Insumo	I0174	SEINFRA	BACIA SIFONADA DE LOUÇA BRANCA	Material	UN	1,0000000	148,50	148,50
Insumo	I0197	SEINFRA	BARROTE DE 2"x2"	Material	M	30,0000000	5,40	162,00
Insumo	I0198	SEINFRA	PONTALETE / BARROTE DE 3"x3" – APARELHADO	Material	M	50,0000000	17,33	866,50
Insumo	I0400	SEINFRA	CADEADO MEDIO	Material	UN	2,0000000	22,33	44,66
Insumo	I0414	SEINFRA	CAIXA DE DESCARGA PLÁSTICA DE SOBREPOR COMPLETA	Material	UN	1,0000000	35,50	35,50
Insumo	I0435	SEINFRA	CAIXA SIFONADA 150 x 150 x 50 COM GRELHA	Material	UN	1,0000000	30,00	30,00
Insumo	I0498	SEINFRA	CARPINTEIRO	Mão de Obra	H	60,0000000	23,17	1.390,20
Insumo	I0528	SEINFRA	CHAPA COMPENSADO RESINADO 10MM (1.10 X 2.20M)	Material	m ²	59,0000000	23,81	1.404,79
Insumo	I0796	SEINFRA	CHUVEIRO PLASTICO	Material	UN	1,0000000	5,15	5,15
Insumo	I0983	SEINFRA	DISJUNTOR MONOPOLAR 20ª	Material	UN	1,0000000	9,50	9,50
Insumo	I1075	SEINFRA	ELETRODUTO DE PVC RIGIDO 3/4"	Material	M	3,0000000	3,50	10,50
Insumo	I1092	SEINFRA	ENGATE DE PVC	Material	UN	1,0000000	5,45	5,45

Insumo	I1344	SEINFRA	LAVATÓRIO DE LOUÇA BRANCA SEM COLUNA	Material	UN	1,0000000	96,91	96,91
Insumo	I1798	SEINFRA	REGISTRO DE GAVETA BRUTO 20MM (3/4')	Material	UN	1,0000000	23,04	23,04
Insumo	I1824	SEINFRA	RIPA DE PEROBA (MADEIRA DE 1A QUALIDADE) DE 1X5CM	Material	M	25,3000000	1,35	34,15
Insumo	I2200	SEINFRA	TUBO PVC SOLDÁVEL DE 25MM (3/4')	Material	M	6,0000000	2,99	17,94
Insumo	I2311	SEINFRA	DOBRADIÇA DE FERRO 3 x 2 1/2" (PADRÃO POPULAR)	Material	UN	3,0000000	14,36	43,08
Insumo	I2331	SEINFRA	FECHADURA DE SOBREPOR	Material	UN	3,0000000	41,64	124,92
Insumo	I2340	SEINFRA	FIO DE COBRE ANTICHAMA 2.5MM2	Material	M	94,0000000	1,36	127,84
Insumo	I2357	SEINFRA	INTERRUPTOR DE SOBREPOR 1 SEÇÃO	Material	UN	4,0000000	10,16	40,64
Insumo	I2373	SEINFRA	LÂMPADA INCANDESCENTE DE 100W	Material	UN	4,0000000	3,05	12,20
Insumo	I2379	SEINFRA	MINI POSTE F.G. 1 1/14" C/2.00M E REX MONOFASICO	Material	UN	1,0000000	52,88	52,88
Insumo	I2391	SEINFRA	PEDREIRO	Mão de Obra	H	15,0000000	23,17	347,55
Insumo	I2408	SEINFRA	PREGO 14X18 (1.1/2" x 14) (APROXIMADAMENTE 708UN/KG)	Material	KG	2,0000000	16,75	33,50
Insumo	I2412	SEINFRA	QUADRO DE DISTRIBUIÇÃO PARA 6 CIRCUITOS	Material	UN	1,0000000	36,87	36,87
Insumo	I2416	SEINFRA	REGISTRO DE PRESSÃO EM BRONZE Ø 1/2"	Material	UN	1,0000000	16,42	16,42
Insumo	I2429	SEINFRA	TABUA DE VIROLA DE 12"x 1"	Material	m²	11,4300000	28,72	328,26
Insumo	I2433	SEINFRA	TARGETA DE FERRO 2"	Material	UN	5,0000000	4,60	23,00
Insumo	I2440	SEINFRA	TELHA DE FIBROCIMENTO DE 4MM (0.50 x 2.44M)	Material	UN	20,0000000	19,64	392,80

Insumo	I2444	SEINFRA	TOMADA UNIVERSAL DE SOBREPOR (COMPLETA INCLUSIVE CAIXA)	Material	UN	3,0000000	15,09	45,27		
Insumo	I2447	SEINFRA	TORNEIRA DE METAL AMARELO Ø 3/4" CANO CURTO (PADRÃO POPULAR)	Material	UN	1,0000000	14,10	14,10		
Insumo	I2456	SEINFRA	TUBO PVC ESGOTO PRIMÁRIO DE 100 - (NBR 5688)	Material	M	3,0000000	10,84	32,52		
Insumo	I2457	SEINFRA	TUBO PVC ESGOTO PRIMÁRIO DE 50MM - (NBR 5688)	Material	M	3,0000000	6,65	19,95		
Insumo	I2458	SEINFRA	TUBO PVC ESGOTO PRIMÁRIO DE 40MM - (NBR 5688)	Material	M	3,0000000	3,91	11,73		
Insumo	I2543	SEINFRA	SERVENTE	Mão de Obra	H	75,0000000	17,14	1.285,50		
				MO sem LS =>		4.846,79	LS =>	0,00	MO com LS =>	4.846,79
				Valor do BDI =>		2.217,35			Valor com BDI =>	11.597,02

1.3	Código	Banco	Descrição	Tipo	Und	Quant.	Valor Unit	Total
Composição	99059	SINAPI	LOCACAO CONVENCIONAL DE OBRA, UTILIZANDO GABARITO DE TÁBUAS CORRIDAS PONTALETADAS A CADA 2,00M - 2 UTILIZAÇÕES. AF_10/2018	SERT - SERVIÇOS TÉCNICOS	M	1,0000000	59,27	59,27
Composição Auxiliar	88239	SINAPI	AJUDANTE DE CARPINTEIRO COM ENCARGOS COMPLEMENTARES	SEDI - SERVIÇOS DIVERSOS	H	0,3563000	20,27	7,22
Composição Auxiliar	88262	SINAPI	CARPINTEIRO DE FORMAS COM ENCARGOS COMPLEMENTARES	SEDI - SERVIÇOS DIVERSOS	H	0,7125000	25,00	17,81
Composição Auxiliar	91692	SINAPI	SERRA CIRCULAR DE BANCADA COM MOTOR ELÉTRICO POTÊNCIA DE 5HP, COM COIFA PARA DISCO 10" - CHP DIURNO. AF_08/2015	CHOR - CUSTOS HORÁRIOS DE MÁQUINAS E EQUIPAMENTOS	CHP	0,0039000	34,33	0,13
Composição Auxiliar	91693	SINAPI	SERRA CIRCULAR DE BANCADA COM MOTOR ELÉTRICO POTÊNCIA DE 5HP, COM COIFA PARA DISCO 10" - CHI DIURNO. AF_08/2015	CHOR - CUSTOS HORÁRIOS DE MÁQUINAS E EQUIPAMENTOS	CHI	0,0168000	33,08	0,55
Composição Auxiliar	94974	SINAPI	CONCRETO MAGRO PARA LASTRO, TRAÇO 1:4,5:4,5 (EM MASSA SECA DE CIMENTO/ AREIA MÉDIA/ BRITA 1) - PREPARO MANUAL. AF_05/2021	FUES - FUNDAÇÕES E ESTRUTURAS	m³	0,0046000	446,65	2,05



Composição Auxiliar	99062	SINAPI	MARCAÇÃO DE PONTOS EM GABARITO OU CAVALETE. AF_10/2018	SERT - SERVIÇOS TÉCNICOS	UN	1,5000000	2,32	3,48		
Insumo	00004417	SINAPI	SARRAFO NAO APARELHADO *2,5 X 7* CM, EM MACARANDUBA, ANGELIM OU EQUIVALENTE DA REGIAO - BRUTA	Material	M	0,7445000	8,43	6,27		
Insumo	00004433	SINAPI	CAIBRO NAO APARELHADO *6 X 6* CM, EM MACARANDUBA, ANGELIM OU EQUIVALENTE DA REGIAO - BRUTA	Material	M	0,4125000	30,31	12,50		
Insumo	00005068	SINAPI	PREGO DE ACO POLIDO COM CABECA 17 X 21 (2 X 11)	Material	KG	0,1110000	20,34	2,25		
Insumo	00007356	SINAPI	TINTA LATEX ACRILICA PREMIUM, COR BRANCO FOSCO	Material	L	0,0256000	27,97	0,71		
Insumo	00010567	SINAPI	TABUA *2,5 X 23* CM EM PINUS, MISTA OU EQUIVALENTE DA REGIAO - BRUTA	Material	M	0,5500000	11,47	6,30		
					MO sem LS =>	22,28	LS =>	0,00	MO com LS =>	22,28
					Valor do BDI =>	14,01			Valor com BDI =>	73,28

1.4	Código	Banco	Descrição	Tipo	Und	Quant.	Valor Unit	Total
Composição	C2850	SEINFRA	INSTALAÇÕES PROVISÓRIAS DE LUZ , FORÇA,TELEFONE E LÓGICA	CONSTRUÇÃO DO CANTEIRO DA OBRA	UN	1,0000000	1.308,20	1.308,20
Insumo	I0125	SEINFRA	ARMAÇÃO REX TRIFASICA COM ROLDANA	Material	UN	1,0000000	49,69	49,69
Insumo	I0355	SEINFRA	CABO ISOLADO PVC 750V 10MM2	Material	M	60,0000000	5,69	341,40
Insumo	I0840	SEINFRA	CONECTOR SPLIT-BOLT P/CABO 10MM2	Material	UN	4,0000000	5,50	22,00
Insumo	I0952	SEINFRA	CURVA DE PVC RIGIDO PARA ELETRODUTO DE 1"	Material	UN	2,0000000	3,07	6,14
Insumo	I1070	SEINFRA	ELETRODUTO DE PVC RIGIDO 1"	Material	M	6,0000000	5,46	32,76
Insumo	I1406	SEINFRA	LUVA DE PVC RIGIDO PARA ELETRODUTO 1"	Material	UN	2,0000000	1,22	2,44
Insumo	I2352	SEINFRA	HASTE DE ATERRAMENTO COPERWELD 5/8" x 2.40M	Material	UN	1,0000000	37,40	37,40



Insumo	I2383	SEINFRA	NOFUSE DE 70 A.	Material	UN	1,0000000	40,51	40,51	
Insumo	I2405	SEINFRA	POSTE DE CONCRETO DUPLO T (150/9), RESISTÊNCIA NOMINAL 150KG, H=9,00M, PESO APROXIMADO 470KG	Material	UN	1,0000000	503,46	503,46	
Insumo	I2413	SEINFRA	QUADRO DE MEDIÇÃO TRIFASICA EM POSTE	Material	UN	1,0000000	272,40	272,40	
				MO sem LS =>	0,00	LS =>	0,00	MO com LS =>	0,00
				Valor do BDI =>	309,25			Valor com BDI =>	1.617,45

1.5	Código	Banco	Descrição	Tipo	Und	Quant.	Valor Unit	Total
Composição	C2851	SEINFRA	INSTALAÇÕES PROVISÓRIAS DE ÁGUA	CONSTRUÇÃO DO CANTEIRO DA OBRA	UN	1,0000000	1.036,78	1.036,78
Composição Auxiliar	C0836	SEINFRA	CONCRETO NÃO ESTRUTURAL PREPARO MANUAL	CONCRETOS	m³	0,1250000	420,69	52,58
Insumo	I0020	SEINFRA	ADAPTADOR SOLDAVEL C/FLANGE P/CX D'ÁGUA 32x1"	Material	UN	1,0000000	15,43	15,43
Insumo	I0403	SEINFRA	CAGECE - LIGAÇÃO DE ÁGUA	Material	UN	1,0000000	79,00	79,00
Insumo	I0405	SEINFRA	CAIBRO DE 2"x1"	Material	M	10,0000000	5,73	57,30
Insumo	I0409	SEINFRA	CAIXA D'AGUA DE FIBROCIMENTO DE 1000 L, COM TAMPA	Material	UN	0,5000000	297,91	148,95
Insumo	I0498	SEINFRA	CARPINTEIRO	Mão de Obra	H	8,0000000	23,17	185,36
Insumo	I2201	SEINFRA	TUBO PVC SOLDÁVEL DE 32MM (1')	Material	M	4,0000000	6,71	26,84
Insumo	I2367	SEINFRA	LINHA DE MADEIRA DE LEI DE 6"x3"	Material	M	10,0000000	26,78	267,80
Insumo	I2369	SEINFRA	LINHA EM MADEIRA DE LEI DE 4"x2"	Material	M	5,0000000	11,90	59,50
Insumo	I2410	SEINFRA	PREGO 18X27 (2.1/2" x 10) (APROXIMADAMENTE 198UN/KG)	Material	KG	0,5000000	13,80	6,90
Insumo	I2543	SEINFRA	SERVEENTE	Mão de Obra	H	8,0000000	17,14	137,12



MO sem LS => 343,90 LS => 0,00 MO com LS 343,90
=>
Valor do BDI => 245,09 Valor com BDI => 1.281,87

1.6	Código	Banco	Descrição	Tipo	Und	Quant.	Valor Unit	Total
Composição	C2849	SEINFRA	INSTALAÇÕES PROVISÓRIAS DE ESGOTO	CONSTRUÇÃO DO CANTEIRO DA OBRA	UN	1,0000000	206,00	206,00
Insumo	I0402	SEINFRA	CAGECE - LIGAÇÃO DE ESGOTO	Material	UN	1,0000000	206,00	206,00
				MO sem LS =>	0,00	LS =>	0,00	MO com LS 0,00
				Valor do BDI =>	48,69			Valor com BDI => 254,69

1.7	Código	Banco	Descrição	Tipo	Und	Quant.	Valor Unit	Total
Composição	74220/001	SINAPI	TAPUME DE CHAPA DE MADEIRA COMPENSADA, E= 6MM, COM PINTURA A CAL E REAPROVEITAMENTO DE 2X	SERP - SERVIÇOS PRELIMINARES	m²	1,0000000	75,42	75,42
Composição Auxiliar	88262	SINAPI	CARPINTEIRO DE FORMAS COM ENCARGOS COMPLEMENTARES	SEDI - SERVIÇOS DIVERSOS	H	0,8000000	25,00	20,00
Composição Auxiliar	88310	SINAPI	PINTOR COM ENCARGOS COMPLEMENTARES	SEDI - SERVIÇOS DIVERSOS	H	0,3000000	26,60	7,98
Composição Auxiliar	88316	SINAPI	SERVENTE COM ENCARGOS COMPLEMENTARES	SEDI - SERVIÇOS DIVERSOS	H	0,9500000	20,42	19,39
Insumo	00001106	SINAPI	CAL HIDRATADA CH-I PARA ARGAMASSAS	Material	KG	0,6000000	1,40	0,84
Insumo	00004491	SINAPI	PONTALETE *7,5 X 7,5* CM EM PINUS, MISTA OU EQUIVALENTE DA REGIAO – BRUTA	Material	M	1,5800000	10,15	16,03
Insumo	00005061	SINAPI	PREGO DE ACO POLIDO COM CABECA 18 X 27 (2 1/2 X 10)	Material	KG	0,1500000	20,00	3,00
Insumo	00001351	SINAPI	IEM PROCESSO DE DESATIVACAO! CHAPA DE MADEIRA COMPENSADA RESINADA PARA FORMA DE CONCRETO, DE *2,2 X 1,1* M, E = 6 MM	Material	UN	0,2272727	34,05	7,73
Insumo	00005333	SINAPI	OLEO DE LINHACA	Material	L	0,0220000	20,64	0,45
				MO sem LS =>	34,89	LS =>	0,00	MO com LS 34,89
								=>



Valor do BDI => 17,82 Valor com BDI => 93,24

1.8	Código	Banco	Descrição	Tipo	Und	Quant.	Valor Unit	Total	
Composição	73822/002	SINAPI	LIMPEZA MECANIZADA DE TERRENO COM REMOCAO DE CAMADA VEGETAL, UTILIZANDO MOTONIVELADORA	SERP - SERVIÇOS PRELIMINARES	m²	1,0000000	0,80	0,80	
Composição Auxiliar	5932	SINAPI	MOTONIVELADORA POTÊNCIA BÁSICA LÍQUIDA (PRIMEIRA MARCHA) 125 HP, PESO BRUTO 13032 KG, LARGURA DA LÂMINA DE 3,7 M - CHP DIURNO. AF_06/2014	CHOR - CUSTOS HORÁRIOS DE MÁQUINAS E EQUIPAMENTOS	CHP	0,0030000	249,75	0,74	
Composição Auxiliar	88316	SINAPI	SERVENTE COM ENCARGOS COMPLEMENTARES	SEDI - SERVIÇOS DIVERSOS	H	0,0030000	20,42	0,06	
				MO sem LS =>	0,15	LS =>	0,00	MO com LS =>	0,15
				Valor do BDI =>	0,18			Valor com BDI =>	0,98
2.1	Código	Banco	Descrição	Tipo	Und	Quant.	Valor Unit	Total	
Composição	55835	SINAPI	REATERRO INTERNO (EDIFICACOES) COMPACTADO MANUALMENTE	MOVT - MOVIMENTO DE TERRA	m³	1,0000000	71,47	71,47	
Composição Auxiliar	88316	SINAPI	SERVENTE COM ENCARGOS COMPLEMENTARES	SEDI - SERVIÇOS DIVERSOS	H	3,5000000	20,42	71,47	
				MO sem LS =>	50,92	LS =>	0,00	MO com LS =>	50,92
				Valor do BDI =>	16,89			Valor com BDI =>	88,36
2.2	Código	Banco	Descrição	Tipo	Und	Quant.	Valor Unit	Total	
Composição	93358	SINAPI	ESCAVAÇÃO MANUAL DE VALA COM PROFUNDIDADE MENOR OU IGUAL A 1,30 M. AF_02/2021	MOVT - MOVIMENTO DE TERRA	m³	1,0000000	80,78	80,78	
Composição Auxiliar	88316	SINAPI	SERVENTE COM ENCARGOS COMPLEMENTARES	SEDI - SERVIÇOS DIVERSOS	H	3,9560000	20,42	80,78	
				MO sem LS =>	57,55	LS =>	0,00	MO com LS =>	57,55
				Valor do BDI =>	19,09			Valor com BDI =>	99,87
2.3	Código	Banco	Descrição	Tipo	Und	Quant.	Valor Unit	Total	



Composição	94098	SINAPI	PREPARO DE FUNDO DE VALA COM LARGURA MENOR QUE 1,5 M, EM LOCAL COM NÍVEL ALTO DE INTERFERÊNCIA. AF_06/2016	MOVT - MOVIMENTO DE TERRA	m²	1,0000000	6,89	6,89	
Composição Auxiliar	88309	SINAPI	PEDREIRO COM ENCARGOS COMPLEMENTARES	SEDI - SERVIÇOS DIVERSOS	H	0,1190000	25,38	3,02	
Composição Auxiliar	88316	SINAPI	SERVENTE COM ENCARGOS COMPLEMENTARES	SEDI - SERVIÇOS DIVERSOS	H	0,1790000	20,42	3,65	
Composição Auxiliar	91533	SINAPI	COMPACTADOR DE SOLOS DE PERCUSSÃO (SOQUETE) COM MOTOR A GASOLINA 4 TEMPOS, POTÊNCIA 4 CV - CHP DIURNO. AF_08/2015	CHOR - CUSTOS HORÁRIOS DE MÁQUINAS E EQUIPAMENTOS	CHP	0,0030000	40,36	0,12	
Composição Auxiliar	91534	SINAPI	COMPACTADOR DE SOLOS DE PERCUSSÃO (SOQUETE) COM MOTOR A GASOLINA 4 TEMPOS, POTÊNCIA 4 CV - CHI DIURNO. AF_08/2015	CHOR - CUSTOS HORÁRIOS DE MÁQUINAS E EQUIPAMENTOS	CHI	0,0030000	33,82	0,10	
				MO sem LS =>	5,06	LS =>	0,00	MO com LS =>	5,06
				Valor do BDI =>	1,62			Valor com BDI =>	8,51

2.4	Código	Banco	Descrição	Tipo	Und	Quant.	Valor Unit	Total	
Composição	93382	SINAPI	REATERRO MANUAL DE VALAS COM COMPACTAÇÃO MECANIZADA. AF_04/2016	MOVT - MOVIMENTO DE TERRA	m³	1,0000000	35,16	35,16	
Composição Auxiliar	88316	SINAPI	SERVENTE COM ENCARGOS COMPLEMENTARES	SEDI - SERVIÇOS DIVERSOS	H	0,6500000	20,42	13,27	
Composição Auxiliar	91533	SINAPI	COMPACTADOR DE SOLOS DE PERCUSSÃO (SOQUETE) COM MOTOR A GASOLINA 4 TEMPOS, POTÊNCIA 4 CV - CHP DIURNO. AF_08/2015	CHOR - CUSTOS HORÁRIOS DE MÁQUINAS E EQUIPAMENTOS	CHP	0,2740000	40,36	11,05	
Composição Auxiliar	91534	SINAPI	COMPACTADOR DE SOLOS DE PERCUSSÃO (SOQUETE) COM MOTOR A GASOLINA 4 TEMPOS, POTÊNCIA 4 CV - CHI DIURNO. AF_08/2015	CHOR - CUSTOS HORÁRIOS DE MÁQUINAS E EQUIPAMENTOS	CHI	0,2540000	33,82	8,59	
Composição Auxiliar	95606	SINAPI	UMIDIFICAÇÃO DE MATERIAL PARA VALAS COM CAMINHÃO PIPA 10000L. AF_11/2016	MOVT - MOVIMENTO DE TERRA	m³	1,0000000	2,25	2,25	
				MO sem LS =>	24,65	LS =>	0,00	MO com LS =>	24,65
				Valor do BDI =>	8,31			Valor com BDI =>	43,47



3.1	Código	Banco	Descrição	Tipo	Und	Quant.	Valor Unit	Total		
Composição	95241	SINAPI	LASTRO DE CONCRETO MAGRO, APLICADO EM PISOS, LAJES SOBRE SOLO OU RADIER, ESPESSURA DE 5 CM. AF_07/2016	FUES - FUNDAÇÕES E ESTRUTURAS	m ²	1,0000000	30,74	30,74		
Composição Auxiliar	88309	SINAPI	PEDREIRO COM ENCARGOS COMPLEMENTARES	SEDI - SERVIÇOS DIVERSOS	H	0,2718000	25,38	6,89		
Composição Auxiliar	88316	SINAPI	SERVENTE COM ENCARGOS COMPLEMENTARES	SEDI - SERVIÇOS DIVERSOS	H	0,0741000	20,42	1,51		
Composição Auxiliar	94968	SINAPI	CONCRETO MAGRO PARA LASTRO, TRAÇO 1:4,5:4,5 (EM MASSA SECA DE CIMENTO/ AREIA MÉDIA/ BRITA 1) - PREPARO MECÂNICO COM BETONEIRA 600 L. AF_05/2021	FUES - FUNDAÇÕES E ESTRUTURAS	m ³	0,0565000	395,56	22,34		
					MO sem LS =>	9,80	LS =>	0,00	MO com LS =>	9,80
					Valor do BDI =>	7,26			Valor com BDI =>	38,00
3.2	Código	Banco	Descrição	Tipo	Und	Quant.	Valor Unit	Total		
Composição	5651	SINAPI	FORMA TABUA PARA CONCRETO EM FUNDACAO C/ REAPROVEITAMENTO 5X	FUES - FUNDAÇÕES E ESTRUTURAS	m ²	1,0000000	59,51	59,51		
Composição Auxiliar	88239	SINAPI	AJUDANTE DE CARPINTEIRO COM ENCARGOS COMPLEMENTARES	SEDI - SERVIÇOS DIVERSOS	H	0,2250000	20,27	4,56		
Composição Auxiliar	88262	SINAPI	CARPINTEIRO DE FORMAS COM ENCARGOS COMPLEMENTARES	SEDI - SERVIÇOS DIVERSOS	H	0,9000000	25,00	22,50		
Insumo	00002692	SINAPI	DESMOLDANTE PROTETOR PARA FORMAS DE MADEIRA, DE BASE OLEOSA EMULSIONADA EM AGUA	Material	L	0,1000000	7,50	0,75		
Insumo	00004491	SINAPI	PONTALETE *7,5 X 7,5* CM EM PINUS, MISTA OU EQUIVALENTE DA REGIAO – BRUTA	Material	M	0,2750000	10,15	2,79		
Insumo	00004512	SINAPI	SARRAFO *2,5 X 5* CM EM PINUS, MISTA OU EQUIVALENTE DA REGIAO – BRUTA	Material	M	0,2400000	2,46	0,59		
Insumo	00005061	SINAPI	PREGO DE ACO POLIDO COM CABECA 18 X 27 (2 1/2 X 10)	Material	KG	0,1500000	20,00	3,00		
Insumo	00006189	SINAPI	TABUA NAO APARELHADA *2,5 X 30* CM, EM MACARANDUBA, ANGELIM OU EQUIVALENTE DA REGIAO – BRUTA	Material	M	0,7920000	31,97	25,32		
					MO sem LS =>	20,46	LS =>	0,00	MO com LS =>	20,46



Valor do BDI => 14,06 Valor com BDI => 73,57

3.3	Código	Banco	Descrição	Tipo	Und	Quant.	Valor Unit	Total		
Composição	92917	SINAPI	ARMAÇÃO DE ESTRUTURAS DIVERSAS DE CONCRETO ARMADO, EXCETO VIGAS, PILARES, LAJES E FUNDAÇÕES, UTILIZANDO AÇO CA-50 DE 8,0 MM - MONTAGEM. AF_06/2022	FUES - FUNDAÇÕES E ESTRUTURAS	KG	1,0000000	15,92	15,92		
Composição Auxiliar	88238	SINAPI	AJUDANTE DE ARMADOR COM ENCARGOS COMPLEMENTARES	SEDI - SERVIÇOS DIVERSOS	H	0,0166000	20,43	0,33		
Composição Auxiliar	88245	SINAPI	ARMADOR COM ENCARGOS COMPLEMENTARES	SEDI - SERVIÇOS DIVERSOS	H	0,1015000	25,18	2,55		
Composição Auxiliar	92802	SINAPI	CORTE E DOBRA DE AÇO CA-50, DIÂMETRO DE 8,0 MM. AF_06/2022	FUES - FUNDAÇÕES E ESTRUTURAS	KG	1,0000000	12,22	12,22		
Insumo	00039017	SINAPI	ESPACADOR / DISTANCIADOR CIRCULAR COM ENTRADA LATERAL, EM PLASTICO, PARA VERGALHAO *4,2 A 12,5* MM, COBRIMENTO 20 MM	Material	UN	0,7430000	0,18	0,13		
Insumo	00043132	SINAPI	ARAME RECOZIDO 16 BWG, D = 1,65 MM (0,016 KG/M) OU 18 BWG, D = 1,25 MM (0,01 KG/M)	Material	KG	0,0250000	27,90	0,69		
					MO sem LS =>	2,51	LS =>	0,00	MO com LS =>	2,51
					Valor do BDI =>	3,76			Valor com BDI =>	19,68

3.4	Código	Banco	Descrição	Tipo	Und	Quant.	Valor Unit	Total
Composição	92919	SINAPI	ARMAÇÃO DE ESTRUTURAS DIVERSAS DE CONCRETO ARMADO, EXCETO VIGAS, PILARES, LAJES E FUNDAÇÕES, UTILIZANDO AÇO CA-50 DE 10,0 MM - MONTAGEM. AF_06/2022	FUES - FUNDAÇÕES E ESTRUTURAS	KG	1,0000000	14,13	14,13
Composição Auxiliar	88238	SINAPI	AJUDANTE DE ARMADOR COM ENCARGOS COMPLEMENTARES	SEDI - SERVIÇOS DIVERSOS	H	0,0116000	20,43	0,23
Composição Auxiliar	88245	SINAPI	ARMADOR COM ENCARGOS COMPLEMENTARES	SEDI - SERVIÇOS DIVERSOS	H	0,0709000	25,18	1,78
Composição Auxiliar	92803	SINAPI	CORTE E DOBRA DE AÇO CA-50, DIÂMETRO DE 10,0 MM. AF_06/2022	FUES - FUNDAÇÕES E ESTRUTURAS	KG	1,0000000	11,34	11,34
Insumo	00039017	SINAPI	ESPACADOR / DISTANCIADOR CIRCULAR COM ENTRADA LATERAL, EM PLASTICO, PARA VERGALHAO *4,2 A 12,5* MM, COBRIMENTO 20 MM	Material	UN	0,5430000	0,18	0,09



Insumo	00043132	SINAPI	ARAME RECOZIDO 16 BWG, D = 1,65 MM (0,016 KG/M) OU 18 BWG, D = 1,25 MM (0,01 KG/M)	Material	KG	0,0250000	27,90	0,69		
					MO sem LS =>	1,69	LS =>	0,00	MO com LS =>	1,69
					Valor do BDI =>	3,34			Valor com BDI =>	17,47

3.5	Código	Banco	Descrição	Tipo	Und	Quant.	Valor Unit	Total		
Composição	92921	SINAPI	ARMAÇÃO DE ESTRUTURAS DIVERSAS DE CONCRETO ARMADO, EXCETO VIGAS, PILARES, LAJES E FUNDAÇÕES, UTILIZANDO AÇO CA-50 DE 12,5 MM - MONTAGEM. AF_06/2022	FUES - FUNDAÇÕES E ESTRUTURAS	KG	1,0000000	11,80	11,80		
Composição Auxiliar	88238	SINAPI	AJUDANTE DE ARMADOR COM ENCARGOS COMPLEMENTARES	SEDI - SERVIÇOS DIVERSOS	H	0,0076000	20,43	0,15		
Composição Auxiliar	88245	SINAPI	ARMADOR COM ENCARGOS COMPLEMENTARES	SEDI - SERVIÇOS DIVERSOS	H	0,0464000	25,18	1,16		
Composição Auxiliar	92804	SINAPI	CORTE E DOBRA DE AÇO CA-50, DIÂMETRO DE 12,5 MM. AF_06/2022	FUES - FUNDAÇÕES E ESTRUTURAS	KG	1,0000000	9,74	9,74		
Insumo	00039017	SINAPI	ESPACADOR / DISTANCIADOR CIRCULAR COM ENTRADA LATERAL, EM PLASTICO, PARA VERGALHAO *4,2 A 12,5* MM, COBRIMENTO 20 MM	Material	UN	0,3670000	0,18	0,06		
Insumo	00043132	SINAPI	ARAME RECOZIDO 16 BWG, D = 1,65 MM (0,016 KG/M) OU 18 BWG, D = 1,25 MM (0,01 KG/M)	Material	KG	0,0250000	27,90	0,69		
					MO sem LS =>	1,08	LS =>	0,00	MO com LS =>	1,08
					Valor do BDI =>	2,78			Valor com BDI =>	14,58

3.6	Código	Banco	Descrição	Tipo	Und	Quant.	Valor Unit	Total
Composição	92922	SINAPI	ARMAÇÃO DE ESTRUTURAS DIVERSAS DE CONCRETO ARMADO, EXCETO VIGAS, PILARES, LAJES E FUNDAÇÕES, UTILIZANDO AÇO CA-50 DE 16,0 MM - MONTAGEM. AF_06/2022	FUES - FUNDAÇÕES E ESTRUTURAS	KG	1,0000000	11,38	11,38
Composição Auxiliar	88238	SINAPI	AJUDANTE DE ARMADOR COM ENCARGOS COMPLEMENTARES	SEDI - SERVIÇOS DIVERSOS	H	0,0057000	20,43	0,11
Composição Auxiliar	88245	SINAPI	ARMADOR COM ENCARGOS COMPLEMENTARES	SEDI - SERVIÇOS DIVERSOS	H	0,0351000	25,18	0,88
Composição Auxiliar	92805	SINAPI	CORTE E DOBRA DE AÇO CA-50, DIÂMETRO DE 16,0 MM. AF_06/2022	FUES - FUNDAÇÕES E ESTRUTURAS	KG	1,0000000	9,67	9,67



Insumo	00039017	SINAPI	ESPACADOR / DISTANCIADOR CIRCULAR COM ENTRADA LATERAL, EM PLASTICO, PARA VERGALHAO *4,2 A 12,5* MM, COBRIMENTO 20 MM	Material	UN	0,2120000	0,18	0,03	
Insumo	00043132	SINAPI	ARAME RECOZIDO 16 BWG, D = 1,65 MM (0,016 KG/M) OU 18 BWG, D = 1,25 MM (0,01 KG/M)	Material	KG	0,0250000	27,90	0,69	
				MO sem LS =>	0,79	LS =>	0,00	MO com LS =>	0,79
				Valor do BDI =>	2,69			Valor com BDI =>	14,07

3.7	Código	Banco	Descrição	Tipo	Und	Quant.	Valor Unit	Total	
Composição	92720	SINAPI	CONCRETAGEM DE PILARES, FCK = 25 MPA, COM USO DE BOMBA EM EDIFICAÇÃO COM SEÇÃO MÉDIA DE PILARES MENOR OU IGUAL A 0,25 M ² - LANÇAMENTO, ADENSAMENTO E ACABAMENTO. AF_12/2015	FUES - FUNDAÇÕES E ESTRUTURAS	m ³	1,0000000	575,08	575,08	
Composição Auxiliar	88262	SINAPI	CARPINTEIRO DE FORMAS COM ENCARGOS COMPLEMENTARES	SEDI - SERVIÇOS DIVERSOS	H	0,1990000	25,00	4,97	
Composição Auxiliar	88309	SINAPI	PEDREIRO COM ENCARGOS COMPLEMENTARES	SEDI - SERVIÇOS DIVERSOS	H	0,1990000	25,38	5,05	
Composição Auxiliar	88316	SINAPI	SERVENTE COM ENCARGOS COMPLEMENTARES	SEDI - SERVIÇOS DIVERSOS	H	1,1920000	20,42	24,34	
Composição Auxiliar	90586	SINAPI	VIBRADOR DE IMERSÃO, DIÂMETRO DE PONTEIRA 45MM, MOTOR ELÉTRICO TRIFÁSICO POTÊNCIA DE 2 CV - CHP DIURNO. AF_06/2015	CHOR - CUSTOS HORÁRIOS DE MÁQUINAS E EQUIPAMENTOS	CHP	0,0680000	1,30	0,08	
Composição Auxiliar	90587	SINAPI	VIBRADOR DE IMERSÃO, DIÂMETRO DE PONTEIRA 45MM, MOTOR ELÉTRICO TRIFÁSICO POTÊNCIA DE 2 CV - CHI DIURNO. AF_06/2015	CHOR - CUSTOS HORÁRIOS DE MÁQUINAS E EQUIPAMENTOS	CHI	0,1310000	0,50	0,06	
Insumo	00001527	SINAPI	CONCRETO USINADO BOMBEAVEL, CLASSE DE RESISTENCIA C25, COM BRITA 0 E 1, SLUMP = 100 +/- 20 MM, INCLUI SERVICO DE BOMBEAMENTO (NBR 8953)	Material	m ³	1,1030000	490,10	540,58	
				MO sem LS =>	24,98	LS =>	0,00	MO com LS =>	24,98
				Valor do BDI =>	135,94			Valor com BDI =>	711,02

4.1.1	Código	Banco	Descrição	Tipo	Und	Quant.	Valor Unit	Total
-------	--------	-------	-----------	------	-----	--------	------------	-------

Composição	92430	SINAPI	MONTAGEM E DESMONTAGEM DE FÔRMA DE PILARES RETANGULARES E ESTRUTURAS SIMILARES COM ÁREA MÉDIA DAS SEÇÕES MENOR OU IGUAL A 0,25 M², PÉ-DIREITO SIMPLES, EM CHAPA DE MADEIRA COMPENSADA PLASTIFICADA, 10 UTILIZAÇÕES. AF_12/2015	FUES - FUNDAÇÕES E ESTRUTURAS	m²	1,0000000	62,66	62,66		
Composição Auxiliar	88239	SINAPI	AJUDANTE DE CARPINTEIRO COM ENCARGOS COMPLEMENTARES	SEDI - SERVIÇOS DIVERSOS	H	0,1590000	20,27	3,22		
Composição Auxiliar	88262	SINAPI	CARPINTEIRO DE FORMAS COM ENCARGOS COMPLEMENTARES	SEDI - SERVIÇOS DIVERSOS	H	0,8680000	25,00	21,70		
Composição Auxiliar	92264	SINAPI	FABRICAÇÃO DE FÔRMA PARA PILARES E ESTRUTURAS SIMILARES, EM CHAPA DE MADEIRA COMPENSADA PLASTIFICADA, E = 18 MM. AF_09/2020	FUES - FUNDAÇÕES E ESTRUTURAS	m²	0,1050000	218,34	22,92		
Insumo	00002692	SINAPI	DESMOLDANTE PROTETOR PARA FORMAS DE MADEIRA, DE BASE OLEOSA EMULSIONADA EM AGUA	Material	L	0,0040000	7,50	0,03		
Insumo	00040271	SINAPI	LOCACAO DE APRUMADOR METALICO DE PILAR, COM ALTURA E ANGULO REGULAVEIS, EXTENSAO DE *1,50* A *2,80* M	Equipamento	MES	0,1960000	13,00	2,54		
Insumo	00040275	SINAPI	LOCACAO DE VIGA SANDUICHE METALICA VAZADA PARA TRAVAMENTO DE PILARES, ALTURA DE *8* CM, LARGURA DE *6* CM E EXTENSAO DE 2 M	Equipamento	MES	0,3930000	20,00	7,86		
Insumo	00040287	SINAPI	LOCACAO DE BARRA DE ANCORAGEM DE 0,80 A 1,20 M DE EXTENSAO, COM ROSCA DE 5/8", INCLUINDO PORCA E FLANGE	Equipamento	MES	0,7850000	5,00	3,92		
Insumo	00040304	SINAPI	PREGO DE ACO POLIDO COM CABECA DUPLA 17 X 27 (2 1/2 X 11)	Material	KG	0,0190000	25,11	0,47		
					MO sem LS =>	22,58	LS =>	0,00	MO com LS =>	22,58
					Valor do BDI =>	14,81			Valor com BDI =>	77,47

4.1.2	Código	Banco	Descrição	Tipo	Und	Quant.	Valor Unit	Total
Composição	92778	SINAPI	ARMAÇÃO DE PILAR OU VIGA DE UMA ESTRUTURA CONVENCIONAL DE CONCRETO ARMADO EM UMA EDIFICAÇÃO TÉRREA OU SOBRADO UTILIZANDO AÇO CA-50 DE 10,0 MM - MONTAGEM. AF_12/2015	FUES - FUNDAÇÕES E ESTRUTURAS	KG	1,0000000	14,93	14,93



Composição Auxiliar	88238	SINAPI	AJUDANTE DE ARMADOR COM ENCARGOS COMPLEMENTARES	SEDI - SERVIÇOS DIVERSOS	H	0,0156000	20,43	0,31		
Composição Auxiliar	88245	SINAPI	ARMADOR COM ENCARGOS COMPLEMENTARES	SEDI - SERVIÇOS DIVERSOS	H	0,0956000	25,18	2,40		
Composição Auxiliar	92794	SINAPI	CORTE E DOBRA DE AÇO CA-50, DIÂMETRO DE 10,0 MM, UTILIZADO EM ESTRUTURAS DIVERSAS, EXCETO LAJES. AF_12/2015	FUES - FUNDAÇÕES E ESTRUTURAS	KG	1,0000000	11,44	11,44		
Insumo	00039017	SINAPI	ESPACADOR / DISTANCIADOR CIRCULAR COM ENTRADA LATERAL, EM PLASTICO, PARA VERGALHAO *4,2 A 12,5* MM, COBRIMENTO 20 MM	Material	UN	0,5430000	0,18	0,09		
Insumo	00043132	SINAPI	ARAME RECOZIDO 16 BWG, D = 1,65 MM (0,016 KG/M) OU 18 BWG, D = 1,25 MM (0,01 KG/M)	Material	KG	0,0250000	27,90	0,69		
					MO sem LS =>	2,29	LS =>	0,00	MO com LS =>	2,29
					Valor do BDI =>	3,52			Valor com BDI =>	18,45

4.1.3	Código	Banco	Descrição	Tipo	Und	Quant.	Valor Unit	Total		
Composição	92779	SINAPI	ARMAÇÃO DE PILAR OU VIGA DE UMA ESTRUTURA CONVENCIONAL DE CONCRETO ARMADO EM UMA EDIFICAÇÃO TÉRREA OU SOBRADO UTILIZANDO AÇO CA-50 DE 12,5 MM - MONTAGEM. AF_12/2015	FUES - FUNDAÇÕES E ESTRUTURAS	KG	1,0000000	12,53	12,53		
Composição Auxiliar	88238	SINAPI	AJUDANTE DE ARMADOR COM ENCARGOS COMPLEMENTARES	SEDI - SERVIÇOS DIVERSOS	H	0,0114000	20,43	0,23		
Composição Auxiliar	88245	SINAPI	ARMADOR COM ENCARGOS COMPLEMENTARES	SEDI - SERVIÇOS DIVERSOS	H	0,0698000	25,18	1,75		
Composição Auxiliar	92795	SINAPI	CORTE E DOBRA DE AÇO CA-50, DIÂMETRO DE 12,5 MM, UTILIZADO EM ESTRUTURAS DIVERSAS, EXCETO LAJES. AF_12/2015	FUES - FUNDAÇÕES E ESTRUTURAS	KG	1,0000000	9,80	9,80		
Insumo	00039017	SINAPI	ESPACADOR / DISTANCIADOR CIRCULAR COM ENTRADA LATERAL, EM PLASTICO, PARA VERGALHAO *4,2 A 12,5* MM, COBRIMENTO 20 MM	Material	UN	0,3670000	0,18	0,06		
Insumo	00043132	SINAPI	ARAME RECOZIDO 16 BWG, D = 1,65 MM (0,016 KG/M) OU 18 BWG, D = 1,25 MM (0,01 KG/M)	Material	KG	0,0250000	27,90	0,69		
					MO sem LS =>	1,63	LS =>	0,00	MO com LS =>	1,63
					Valor do BDI =>	2,96			Valor com BDI =>	15,49

4.1.4	Código	Banco	Descrição	Tipo	Und	Quant.	Valor Unit	Total
Composição	92780	SINAPI	ARMAÇÃO DE PILAR OU VIGA DE UMA ESTRUTURA CONVENCIONAL DE CONCRETO ARMADO EM UMA EDIFICAÇÃO TÉRREA OU SOBRADO UTILIZANDO AÇO CA-50 DE 16,0 MM - MONTAGEM. AF_12/2015	FUES - FUNDAÇÕES E ESTRUTURAS	KG	1,0000000	11,76	11,76



Composição Auxiliar	88238	SINAPI	AJUDANTE DE ARMADOR COM ENCARGOS COMPLEMENTARES	SEDI - SERVIÇOS DIVERSOS	H	0,0077000	20,43	0,15		
Composição Auxiliar	88245	SINAPI	ARMADOR COM ENCARGOS COMPLEMENTARES	SEDI - SERVIÇOS DIVERSOS	H	0,0473000	25,18	1,19		
Composição Auxiliar	92796	SINAPI	CORTE E DOBRA DE AÇO CA-50, DIÂMETRO DE 16,0 MM, UTILIZADO EM ESTRUTURAS DIVERSAS, EXCETO LAJES. AF_12/2015	FUES - FUNDAÇÕES E ESTRUTURAS	KG	1,0000000	9,70	9,70		
Insumo	00039017	SINAPI	ESPACADOR / DISTANCIADOR CIRCULAR COM ENTRADA LATERAL, EM PLASTICO, PARA VERGALHAO *4,2 A 12,5* MM, COBRIMENTO 20 MM	Material	UN	0,2120000	0,18	0,03		
Insumo	00043132	SINAPI	ARAME RECOZIDO 16 BWG, D = 1,65 MM (0,016 KG/M) OU 18 BWG, D = 1,25 MM (0,01 KG/M)	Material	KG	0,0250000	27,90	0,69		
					MO sem LS =>	1,08	LS =>	0,00	MO com LS =>	1,08
					Valor do BDI =>	2,78			Valor com BDI =>	14,54

4.1.5	Código	Banco	Descrição	Tipo	Und	Quant.	Valor Unit	Total		
Composição	92775	SINAPI	ARMAÇÃO DE PILAR OU VIGA DE UMA ESTRUTURA CONVENCIONAL DE CONCRETO ARMADO EM UMA EDIFICAÇÃO TÉRREA OU SOBRADO UTILIZANDO AÇO CA-60 DE 5,0 MM - MONTAGEM. AF_12/2015	FUES - FUNDAÇÕES E ESTRUTURAS	KG	1,0000000	19,56	19,56		
Composição Auxiliar	88238	SINAPI	AJUDANTE DE ARMADOR COM ENCARGOS COMPLEMENTARES	SEDI - SERVIÇOS DIVERSOS	H	0,0367000	20,43	0,74		
Composição Auxiliar	88245	SINAPI	ARMADOR COM ENCARGOS COMPLEMENTARES	SEDI - SERVIÇOS DIVERSOS	H	0,2245000	25,18	5,65		
Composição Auxiliar	92791	SINAPI	CORTE E DOBRA DE AÇO CA-60, DIÂMETRO DE 5,0 MM, UTILIZADO EM ESTRUTURAS DIVERSAS, EXCETO LAJES. AF_12/2015	FUES - FUNDAÇÕES E ESTRUTURAS	KG	1,0000000	12,27	12,27		
Insumo	00039017	SINAPI	ESPACADOR / DISTANCIADOR CIRCULAR COM ENTRADA LATERAL, EM PLASTICO, PARA VERGALHAO *4,2 A 12,5* MM, COBRIMENTO 20 MM	Material	UN	1,1900000	0,18	0,21		
Insumo	00043132	SINAPI	ARAME RECOZIDO 16 BWG, D = 1,65 MM (0,016 KG/M) OU 18 BWG, D = 1,25 MM (0,01 KG/M)	Material	KG	0,0250000	27,90	0,69		
					MO sem LS =>	6,43	LS =>	0,00	MO com LS =>	6,43
					Valor do BDI =>	4,62			Valor com BDI =>	24,18

4.2.1	Código	Banco	Descrição	Tipo	Und	Quant.	Valor Unit	Total
Composição	92468	SINAPI	MONTAGEM E DESMONTAGEM DE FÔRMA DE VIGA, ESCORAMENTO METÁLICO, PÉ-DIREITO SIMPLES, EM CHAPA DE MADEIRA PLASTIFICADA, 10 UTILIZAÇÕES. AF_09/2020	FUES - FUNDAÇÕES E ESTRUTURAS	m²	1,0000000	93,15	93,15



Composição Auxiliar	88239	SINAPI	AJUDANTE DE CARPINTEIRO COM ENCARGOS COMPLEMENTARES	SEDI - SERVIÇOS DIVERSOS	H	0,2370000	20,27	4,80	
Composição Auxiliar	88262	SINAPI	CARPINTEIRO DE FORMAS COM ENCARGOS COMPLEMENTARES	SEDI - SERVIÇOS DIVERSOS	H	1,2910000	25,00	32,27	
Composição Auxiliar	92266	SINAPI	FABRICAÇÃO DE FÔRMA PARA VIGAS, EM CHAPA DE MADEIRA COMPENSADA PLASTIFICADA, E = 18 MM. AF_09/2020	FUES - FUNDAÇÕES E ESTRUTURAS	m²	0,1650000	162,70	26,84	
Insumo	00002692	SINAPI	DESMOLDANTE PROTETOR PARA FORMAS DE MADEIRA, DE BASE OLEOSA EMULSIONADA EM AGUA	Material	L	0,0040000	7,50	0,03	
Insumo	00004491	SINAPI	PONTALETE *7,5 X 7,5* CM EM PINUS, MISTA OU EQUIVALENTE DA REGIAO - BRUTA	Material	M	0,2080000	10,15	2,11	
Insumo	00010749	SINAPI	LOCACAO DE ESCORA METALICA TELESCOPICA, COM ALTURA REGULAVEL DE *1,80* A *3,20* M, COM CAPACIDADE DE CARGA DE NO MINIMO 1000 KGF (10 KN), INCLUSO TRIPE E FORCADO	Equipamento	MES	1,1860000	9,16	10,86	
Insumo	00040275	SINAPI	LOCACAO DE VIGA SANDUICHE METALICA VAZADA PARA TRAVAMENTO DE PILARES, ALTURA DE *8* CM, LARGURA DE *6* CM E EXTENSAO DE 2 M	Equipamento	MES	0,3560000	20,00	7,12	
Insumo	00040287	SINAPI	LOCACAO DE BARRA DE ANCORAGEM DE 0,80 A 1,20 M DE EXTENSAO, COM ROSCA DE 5/8", INCLUINDO PORCA E FLANGE	Equipamento	MES	0,4740000	5,00	2,37	
Insumo	00040304	SINAPI	PREGO DE AÇO POLIDO COM CABECA DUPLA 17 X 27 (2 1/2 X 11)	Material	KG	0,0330000	25,11	0,82	
Insumo	00040339	SINAPI	LOCACAO DE CRUZETA PARA ESCORA METALICA	Equipamento	MES	1,1860000	5,00	5,93	
				MO sem LS =>	32,79	LS =>	0,00	MO com LS =>	32,79
				Valor do BDI =>	22,02			Valor com BDI =>	115,17

4.2.2	Código	Banco	Descrição	Tipo	Und	Quant.	Valor Unit	Total
Composição	92776	SINAPI	ARMAÇÃO DE PILAR OU VIGA DE UMA ESTRUTURA CONVENCIONAL DE CONCRETO ARMADO EM UMA EDIFICAÇÃO TÉRREA OU SOBRADO UTILIZANDO AÇO CA-50 DE 6,3 MM - MONTAGEM. AF_12/2015	FUES - FUNDAÇÕES E ESTRUTURAS	KG	1,0000000	18,19	18,19
Composição Auxiliar	88238	SINAPI	AJUDANTE DE ARMADOR COM ENCARGOS COMPLEMENTARES	SEDI - SERVIÇOS DIVERSOS	H	0,0280000	20,43	0,57
Composição Auxiliar	88245	SINAPI	ARMADOR COM ENCARGOS COMPLEMENTARES	SEDI - SERVIÇOS DIVERSOS	H	0,1713000	25,18	4,31
Composição Auxiliar	92792	SINAPI	CORTE E DOBRA DE AÇO CA-50, DIÂMETRO DE 6,3 MM, UTILIZADO EM ESTRUTURAS DIVERSAS, EXCETO LAJES. AF_12/2015	FUES - FUNDAÇÕES E ESTRUTURAS	KG	1,0000000	12,45	12,45
Insumo	00039017	SINAPI	ESPACADOR / DISTANCIADOR CIRCULAR COM ENTRADA LATERAL, EM PLASTICO, PARA VERGALHAO *4,2 A 12,5* MM, COBRIMENTO 20 MM	Material	UN	0,9700000	0,18	0,17



Insumo	00043132	SINAPI	ARAME RECOZIDO 16 BWG, D = 1,65 MM (0,016 KG/M) OU 18 BWG, D = 1,25 MM (0,01 KG/M)	Material	KG	0,0250000	27,90	0,69	
				MO sem LS =>	4,55	LS =>	0,00	MO com LS =>	4,55
				Valor do BDI =>	4,30			Valor com BDI =>	22,49

4.2.3	Código	Banco	Descrição	Tipo	Und	Quant.	Valor Unit	Total	
Composição	92777	SINAPI	ARMAÇÃO DE PILAR OU VIGA DE UMA ESTRUTURA CONVENCIONAL DE CONCRETO ARMADO EM UMA EDIFICAÇÃO TÉRREA OU SOBRADO UTILIZANDO AÇO CA-50 DE 8,0 MM - MONTAGEM. AF_12/2015	FUES - FUNDAÇÕES E ESTRUTURAS	KG	1,0000000	16,84	16,84	
Composição Auxiliar	88238	SINAPI	AJUDANTE DE ARMADOR COM ENCARGOS COMPLEMENTARES	SEDI - SERVIÇOS DIVERSOS	H	0,0209000	20,43	0,42	
Composição Auxiliar	88245	SINAPI	ARMADOR COM ENCARGOS COMPLEMENTARES	SEDI - SERVIÇOS DIVERSOS	H	0,1278000	25,18	3,21	
Composição Auxiliar	92793	SINAPI	CORTE E DOBRA DE AÇO CA-50, DIÂMETRO DE 8,0 MM, UTILIZADO EM ESTRUTURAS DIVERSAS, EXCETO LAJES. AF_12/2015	FUES - FUNDAÇÕES E ESTRUTURAS	KG	1,0000000	12,39	12,39	
Insumo	00039017	SINAPI	ESPACADOR / DISTANCIADOR CIRCULAR COM ENTRADA LATERAL, EM PLASTICO, PARA VERGALHAO *4,2 A 12,5* MM, COBRIMENTO 20 MM	Material	UN	0,7430000	0,18	0,13	
Insumo	00043132	SINAPI	ARAME RECOZIDO 16 BWG, D = 1,65 MM (0,016 KG/M) OU 18 BWG, D = 1,25 MM (0,01 KG/M)	Material	KG	0,0250000	27,90	0,69	
				MO sem LS =>	3,20	LS =>	0,00	MO com LS =>	3,20
				Valor do BDI =>	3,98			Valor com BDI =>	20,82

4.2.8	Código	Banco	Descrição	Tipo	Und	Quant.	Valor Unit	Total
Composição	103675	SINAPI	CONCRETAGEM DE VIGAS E LAJES, FCK=25 MPA, PARA LAJES MACIÇAS OU NERVURADAS COM USO DE BOMBA - LANÇAMENTO, ADENSAMENTO E ACABAMENTO. AF_02/2022	FUES - FUNDAÇÕES E ESTRUTURAS	m³	1,0000000	579,88	579,88
Composição Auxiliar	88262	SINAPI	CARPINTEIRO DE FORMAS COM ENCARGOS COMPLEMENTARES	SEDI - SERVIÇOS DIVERSOS	H	0,1250000	25,00	3,12
Composição Auxiliar	88309	SINAPI	PEDREIRO COM ENCARGOS COMPLEMENTARES	SEDI - SERVIÇOS DIVERSOS	H	0,7530000	25,38	19,11
Composição Auxiliar	88316	SINAPI	SERVENTE COM ENCARGOS COMPLEMENTARES	SEDI - SERVIÇOS DIVERSOS	H	0,8260000	20,42	16,86



Composição Auxiliar	90586	SINAPI	VIBRADOR DE IMERSÃO, DIÂMETRO DE PONTEIRA 45MM, MOTOR ELÉTRICO TRIFÁSICO POTÊNCIA DE 2 CV - CHP DIURNO. AF_06/2015	CHOR - CUSTOS HORÁRIOS DE MÁQUINAS E EQUIPAMENTOS	CHP	0,1200000	1,30	0,15	
Composição Auxiliar	90587	SINAPI	VIBRADOR DE IMERSÃO, DIÂMETRO DE PONTEIRA 45MM, MOTOR ELÉTRICO TRIFÁSICO POTÊNCIA DE 2 CV - CHI DIURNO. AF_06/2015	CHOR - CUSTOS HORÁRIOS DE MÁQUINAS E EQUIPAMENTOS	CHI	0,1310000	0,50	0,06	
Insumo	00001527	SINAPI	CONCRETO USINADO BOMBEAVEL, CLASSE DE RESISTENCIA C25, COM BRITA 0 E 1, SLUMP = 100 +/- 20 MM, INCLUI SERVICO DE BOMBEAMENTO (NBR 8953)	Material	m³	1,1030000	490,10	540,58	
				MO sem LS =>	28,96	LS =>	0,00	MO com LS =>	28,96
				Valor do BDI =>	137,08			Valor com BDI =>	716,96

4.3.1	Código	Banco	Descrição	Tipo	Und	Quant.	Valor Unit	Total	
Composição	92915	SINAPI	ARMAÇÃO DE ESTRUTURAS DIVERSAS DE CONCRETO ARMADO, EXCETO VIGAS, PILARES, LAJES E FUNDAÇÕES, UTILIZANDO AÇO CA-60 DE 5,0 MM - MONTAGEM. AF_06/2022	FUES - FUNDAÇÕES E ESTRUTURAS	KG	1,0000000	18,17	18,17	
Composição Auxiliar	88238	SINAPI	AJUDANTE DE ARMADOR COM ENCARGOS COMPLEMENTARES	SEDI - SERVIÇOS DIVERSOS	H	0,0316000	20,43	0,64	
Composição Auxiliar	88245	SINAPI	ARMADOR COM ENCARGOS COMPLEMENTARES	SEDI - SERVIÇOS DIVERSOS	H	0,1933000	25,18	4,86	
Composição Auxiliar	92800	SINAPI	CORTE E DOBRA DE AÇO CA-60, DIÂMETRO DE 5,0 MM. AF_06/2022	FUES - FUNDAÇÕES E ESTRUTURAS	KG	1,0000000	11,77	11,77	
Insumo	00039017	SINAPI	ESPAÇADOR / DISTANCIADOR CIRCULAR COM ENTRADA LATERAL, EM PLASTICO, PARA VERGALHAO *4,2 A 12,5* MM, COBRIMENTO 20 MM	Material	UN	1,1900000	0,18	0,21	
Insumo	00043132	SINAPI	ARAME RECOZIDO 16 BWG, D = 1,65 MM (0,016 KG/M) OU 18 BWG, D = 1,25 MM (0,01 KG/M)	Material	KG	0,0250000	27,90	0,69	
				MO sem LS =>	5,38	LS =>	0,00	MO com LS =>	5,38
				Valor do BDI =>	4,29			Valor com BDI =>	22,46

4.3.2	Código	Banco	Descrição	Tipo	Und	Quant.	Valor Unit	Total
-------	--------	-------	-----------	------	-----	--------	------------	-------

Composição	92494	SINAPI	MONTAGEM E DESMONTAGEM DE FÔRMA DE LAJE NERVURADA COM CUBETA E ASSOALHO, PÉ-DIREITO SIMPLES, EM CHAPA DE MADEIRA COMPENSADA RESINADA, 10 UTILIZAÇÕES. AF_09/2020	FUES - FUNDAÇÕES E ESTRUTURAS	m²	1,0000000	66,29	66,29		
Composição Auxiliar	88239	SINAPI	AJUDANTE DE CARPINTEIRO COM ENCARGOS COMPLEMENTARES	SEDI - SERVIÇOS DIVERSOS	H	0,1870000	20,27	3,79		
Composição Auxiliar	88262	SINAPI	CARPINTEIRO DE FORMAS COM ENCARGOS COMPLEMENTARES	SEDI - SERVIÇOS DIVERSOS	H	1,0180000	25,00	25,45		
Composição Auxiliar	92267	SINAPI	FABRICAÇÃO DE FÔRMA PARA LAJES, EM CHAPA DE MADEIRA COMPENSADA RESINADA, E = 17 MM. AF_09/2020	FUES - FUNDAÇÕES E ESTRUTURAS	m²	0,1470000	53,44	7,85		
Insumo	00002692	SINAPI	DESMOLDANTE PROTETOR PARA FORMAS DE MADEIRA, DE BASE OLEOSA EMULSIONADA EM AGUA	Material	L	0,0080000	7,50	0,06		
Insumo	00010749	SINAPI	LOCACAO DE ESCORA METALICA TELESCOPICA, COM ALTURA REGULAVEL DE *1,80* A *3,20* M, COM CAPACIDADE DE CARGA DE NO MINIMO 1000 KGF (10 KN), INCLUSO TRIPE E FORCADO	Equipamento	MES	0,3970000	9,16	3,63		
Insumo	00040270	SINAPI	VIGA DE ESCORAMENTO H20, DE MADEIRA, PESO DE 5,00 A 5,20 KG/M, COM EXTREMIDADES PLASTICAS	Material	M	0,0950000	125,53	11,92		
Insumo	00040290	SINAPI	LOCACAO DE FORMA PLASTICA PARA LAJE NERVURADA, DIMENSOES *60* X *60* X *16* CM	Equipamento	UNXMES	1,0300000	13,20	13,59		
					MO sem LS =>	22,30	LS =>	0,00	MO com LS =>	22,30
					Valor do BDI =>	15,67			Valor com BDI =>	81,96

4.3.3	Código	Banco	Descrição	Tipo	Und	Quant.	Valor Unit	Total
Composição	74202/001	SINAPI	LAJE PRE-MOLDADA P/FORRO, SOBRECARGA 100KG/M2, VAOS ATE 3,50M/E=8CM, C/LAJOTAS E CAP.C/CONC FCK=20MPA, 3CM, INTEREIXO 38CM, C/ESCORAMENTO (REAPR.3X) E FERRAGEM NEGATIVA	FUES - FUNDAÇÕES E ESTRUTURAS	m²	1,0000000	122,30	122,30
Composição Auxiliar	88239	SINAPI	AJUDANTE DE CARPINTEIRO COM ENCARGOS COMPLEMENTARES	SEDI - SERVIÇOS DIVERSOS	H	0,1600000	20,27	3,24
Composição Auxiliar	88262	SINAPI	CARPINTEIRO DE FORMAS COM ENCARGOS COMPLEMENTARES	SEDI - SERVIÇOS DIVERSOS	H	0,1600000	25,00	4,00



Composição Auxiliar	88309	SINAPI	PEDREIRO COM ENCARGOS COMPLEMENTARES	SEDI - SERVIÇOS DIVERSOS	H	0,3500000	25,38	8,88		
Composição Auxiliar	88316	SINAPI	SERVENTE COM ENCARGOS COMPLEMENTARES	SEDI - SERVIÇOS DIVERSOS	H	0,3600000	20,42	7,35		
Composição Auxiliar	94970	SINAPI	CONCRETO FCK = 20MPA, TRAÇO 1:2,7:3 (EM MASSA SECA DE CIMENTO/ AREIA MÉDIA/ BRITA 1) - PREPARO MECÂNICO COM BETONEIRA 600 L. AF_05/2021	FUES - FUNDAÇÕES E ESTRUTURAS	m³	0,0330000	461,92	15,24		
Composição Auxiliar	92874	SINAPI	LANÇAMENTO COM USO DE BOMBA, ADENSAMENTO E ACABAMENTO DE CONCRETO EM ESTRUTURAS. AF_12/2015	FUES - FUNDAÇÕES E ESTRUTURAS	m³	0,0330000	34,50	1,13		
Insumo	00003736	SINAPI	LAJE PRE-MOLDADA CONVENCIONAL (LAJOTAS + VIGOTAS) PARA FORRO, UNIDIRECIONAL, SOBRECARGA DE 100 KG/M2, VAO ATE 4,00 M (SEM COLOCACAO)	Material	m²	1,0000000	69,04	69,04		
Insumo	00004491	SINAPI	PONTALETE *7,5 X 7,5* CM EM PINUS, MISTA OU EQUIVALENTE DA REGIAO – BRUTA	Material	M	0,2900000	10,15	2,94		
Insumo	00005061	SINAPI	PREGO DE ACO POLIDO COM CABECA 18 X 27 (2 1/2 X 10)	Material	KG	0,0300000	20,00	0,60		
Insumo	00006189	SINAPI	TABUA NAO APARELHADA *2,5 X 30* CM, EM MACARANDUBA, ANGELIM OU EQUIVALENTE DA REGIAO – BRUTA	Material	M	0,1700000	31,97	5,43		
Insumo	00043059	SINAPI	ACO CA-60, 4,2 MM, OU 5,0 MM, OU 6,0 MM, OU 7,0 MM, VERGALHAO	Material	KG	0,4710000	9,46	4,45		
					MO sem LS =>	20,12	LS =>	0,00	MO com LS =>	20,12
					Valor do BDI =>	28,91			Valor com BDI =>	151,21

4.4.1	Código	Banco	Descrição	Tipo	Und	Quant.	Valor Unit	Total
Composição	103760	SINAPI	MONTAGEM E DESMONTAGEM DE FÔRMA DE LAJE MACIÇA, PÉ-DIREITO SIMPLES, EM CHAPA DE MADEIRA COMPENSADA RESINADA E CIMBRAMENTO DE MADEIRA, 2 UTILIZAÇÕES. AF_03/2022	FUES - FUNDAÇÕES E ESTRUTURAS	m²	1,0000000	122,02	122,02
Composição Auxiliar	88239	SINAPI	AJUDANTE DE CARPINTEIRO COM ENCARGOS COMPLEMENTARES	SEDI - SERVIÇOS DIVERSOS	H	0,1850000	20,27	3,74
Composição Auxiliar	88262	SINAPI	CARPINTEIRO DE FORMAS COM ENCARGOS COMPLEMENTARES	SEDI - SERVIÇOS DIVERSOS	H	1,0110000	25,00	25,27



Composição Auxiliar	92267	SINAPI	FABRICAÇÃO DE FÔRMA PARA LAJES, EM CHAPA DE MADEIRA COMPENSADA RESINADA, E = 17 MM. AF_09/2020	FUES - FUNDAÇÕES E ESTRUTURAS	m²	0,5770000	53,44	30,83		
Composição Auxiliar	92273	SINAPI	FABRICAÇÃO DE ESCORAS DO TIPO PONTALETE, EM MADEIRA, PARA PÉ-DIREITO SIMPLES. AF_09/2020	FUES - FUNDAÇÕES E ESTRUTURAS	M	0,9110000	17,67	16,09		
Insumo	00002692	SINAPI	DESMOLDANTE PROTETOR PARA FORMAS DE MADEIRA, DE BASE OLEOSA EMULSIONADA EM AGUA	Material	L	0,0100000	7,50	0,07		
Insumo	00004433	SINAPI	CAIBRO NAO APARELHADO *6 X 6* CM, EM MACARANDUBA, ANGELIM OU EQUIVALENTE DA REGIAO – BRUTA	Material	M	0,7750000	30,31	23,49		
Insumo	00006193	SINAPI	TABUA NAO APARELHADA *2,5 X 20* CM, EM MACARANDUBA, ANGELIM OU EQUIVALENTE DA REGIAO – BRUTA	Material	M	0,9400000	21,90	20,58		
Insumo	00040304	SINAPI	PREGO DE ACO POLIDO COM CABECA DUPLA 17 X 27 (2 1/2 X 11)	Material	KG	0,0780000	25,11	1,95		
					MO sem LS =>	25,32	LS =>	0,00	MO com LS =>	25,32
					Valor do BDI =>	28,84			Valor com BDI =>	150,86

4.4.2	Código	Banco	Descrição	Tipo	Und	Quant.	Valor Unit	Total		
Composição	95944	SINAPI	ARMAÇÃO DE ESCADA, DE UMA ESTRUTURA CONVENCIONAL DE CONCRETO ARMADO UTILIZANDO AÇO CA-50 DE 6,3 MM - MONTAGEM. AF_11/2020	FUES - FUNDAÇÕES E ESTRUTURAS	KG	1,0000000	21,42	21,42		
Composição Auxiliar	88238	SINAPI	AJUDANTE DE ARMADOR COM ENCARGOS COMPLEMENTARES	SEDI - SERVIÇOS DIVERSOS	H	0,0470000	20,43	0,96		
Composição Auxiliar	88245	SINAPI	ARMADOR COM ENCARGOS COMPLEMENTARES	SEDI - SERVIÇOS DIVERSOS	H	0,2970000	25,18	7,47		
Composição Auxiliar	92801	SINAPI	CORTE E DOBRA DE AÇO CA-50, DIÂMETRO DE 6,3 MM. AF_06/2022	FUES - FUNDAÇÕES E ESTRUTURAS	KG	1,0000000	12,16	12,16		
Insumo	00039017	SINAPI	ESPACADOR / DISTANCIADOR CIRCULAR COM ENTRADA LATERAL, EM PLASTICO, PARA VERGALHAO *4,2 A 12,5* MM, COBRIMENTO 20 MM	Material	UN	0,8270000	0,18	0,14		
Insumo	00043132	SINAPI	ARAME RECOZIDO 16 BWG, D = 1,65 MM (0,016 KG/M) OU 18 BWG, D = 1,25 MM (0,01 KG/M)	Material	KG	0,0250000	27,90	0,69		
					MO sem LS =>	7,01	LS =>	0,00	MO com LS =>	7,01

Valor do BDI =>

5,06

Valor com BDI =>

26,48

4.4.3	Código	Banco	Descrição	Tipo	Und	Quant.	Valor Unit	Total		
Composição	95945	SINAPI	ARMAÇÃO DE ESCADA, DE UMA ESTRUTURA CONVENCIONAL DE CONCRETO ARMADO UTILIZANDO AÇO CA-50 DE 8,0 MM - MONTAGEM. AF_11/2020	FUES - FUNDAÇÕES E ESTRUTURAS	KG	1,0000000	17,99	17,99		
Composição Auxiliar	88238	SINAPI	AJUDANTE DE ARMADOR COM ENCARGOS COMPLEMENTARES	SEDI - SERVIÇOS DIVERSOS	H	0,0280000	20,43	0,57		
Composição Auxiliar	88245	SINAPI	ARMADOR COM ENCARGOS COMPLEMENTARES	SEDI - SERVIÇOS DIVERSOS	H	0,1750000	25,18	4,40		
Composição Auxiliar	92802	SINAPI	CORTE E DOBRA DE AÇO CA-50, DIÂMETRO DE 8,0 MM. AF_06/2022	FUES - FUNDAÇÕES E ESTRUTURAS	KG	1,0000000	12,22	12,22		
Insumo	00039017	SINAPI	ESPACADOR / DISTANCIADOR CIRCULAR COM ENTRADA LATERAL, EM PLASTICO, PARA VERGALHAO *4,2 A 12,5* MM, COBRIMENTO 20 MM	Material	UN	0,6130000	0,18	0,11		
Insumo	00043132	SINAPI	ARAME RECOZIDO 16 BWG, D = 1,65 MM (0,016 KG/M) OU 18 BWG, D = 1,25 MM (0,01 KG/M)	Material	KG	0,0250000	27,90	0,69		
					MO sem LS =>	4,08	LS =>	0,00	MO com LS =>	4,08
					Valor do BDI =>	4,25	Valor com BDI =>		22,24	

4.4.4	Código	Banco	Descrição	Tipo	Und	Quant.	Valor Unit	Total
Composição	95946	SINAPI	ARMAÇÃO DE ESCADA, DE UMA ESTRUTURA CONVENCIONAL DE CONCRETO ARMADO UTILIZANDO AÇO CA-50 DE 10,0 MM - MONTAGEM. AF_11/2020	FUES - FUNDAÇÕES E ESTRUTURAS	KG	1,0000000	14,76	14,76
Composição Auxiliar	88238	SINAPI	AJUDANTE DE ARMADOR COM ENCARGOS COMPLEMENTARES	SEDI - SERVIÇOS DIVERSOS	H	0,0150000	20,43	0,30
Composição Auxiliar	88245	SINAPI	ARMADOR COM ENCARGOS COMPLEMENTARES	SEDI - SERVIÇOS DIVERSOS	H	0,0940000	25,18	2,36
Composição Auxiliar	92803	SINAPI	CORTE E DOBRA DE AÇO CA-50, DIÂMETRO DE 10,0 MM. AF_06/2022	FUES - FUNDAÇÕES E ESTRUTURAS	KG	1,0000000	11,34	11,34



Insumo	00039017	SINAPI	ESPACADOR / DISTANCIADOR CIRCULAR COM ENTRADA LATERAL, EM PLASTICO, PARA VERGALHAO *4,2 A 12,5* MM, COBRIMENTO 20 MM	Material	UN	0,4310000	0,18	0,07		
Insumo	00043132	SINAPI	ARAME RECOZIDO 16 BWG, D = 1,65 MM (0,016 KG/M) OU 18 BWG, D = 1,25 MM (0,01 KG/M)	Material	KG	0,0250000	27,90	0,69		
					MO sem LS =>	2,18	LS =>	0,00	MO com LS =>	2,18
					Valor do BDI =>	3,48			Valor com BDI =>	18,24

4.4.5	Código	Banco	Descrição	Tipo	Und	Quant.	Valor Unit	Total		
Composição	95947	SINAPI	ARMAÇÃO DE ESCADA, DE UMA ESTRUTURA CONVENCIONAL DE CONCRETO ARMADO UTILIZANDO AÇO CA-50 DE 12,5 MM - MONTAGEM. AF_11/2020	FUES - FUNDAÇÕES E ESTRUTURAS	KG	1,0000000	11,67	11,67		
Composição Auxiliar	88238	SINAPI	AJUDANTE DE ARMADOR COM ENCARGOS COMPLEMENTARES	SEDI - SERVIÇOS DIVERSOS	H	0,0070000	20,43	0,14		
Composição Auxiliar	88245	SINAPI	ARMADOR COM ENCARGOS COMPLEMENTARES	SEDI - SERVIÇOS DIVERSOS	H	0,0420000	25,18	1,05		
Composição Auxiliar	92804	SINAPI	CORTE E DOBRA DE AÇO CA-50, DIÂMETRO DE 12,5 MM. AF_06/2022	FUES - FUNDAÇÕES E ESTRUTURAS	KG	1,0000000	9,74	9,74		
Insumo	00039017	SINAPI	ESPACADOR / DISTANCIADOR CIRCULAR COM ENTRADA LATERAL, EM PLASTICO, PARA VERGALHAO *4,2 A 12,5* MM, COBRIMENTO 20 MM	Material	UN	0,2780000	0,18	0,05		
Insumo	00043132	SINAPI	ARAME RECOZIDO 16 BWG, D = 1,65 MM (0,016 KG/M) OU 18 BWG, D = 1,25 MM (0,01 KG/M)	Material	KG	0,0250000	27,90	0,69		
					MO sem LS =>	1,00	LS =>	0,00	MO com LS =>	1,00
					Valor do BDI =>	2,75			Valor com BDI =>	14,42

4.4.6	Código	Banco	Descrição	Tipo	Und	Quant.	Valor Unit	Total
Composição	95943	SINAPI	ARMAÇÃO DE ESCADA, DE UMA ESTRUTURA CONVENCIONAL DE CONCRETO ARMADO UTILIZANDO AÇO CA-60 DE 5,0 MM - MONTAGEM. AF_11/2020	FUES - FUNDAÇÕES E ESTRUTURAS	KG	1,0000000	23,03	23,03



Composição Auxiliar	88238	SINAPI	AJUDANTE DE ARMADOR COM ENCARGOS COMPLEMENTARES	SEDI - SERVIÇOS DIVERSOS	H	0,0580000	20,43	1,18		
Composição Auxiliar	88245	SINAPI	ARMADOR COM ENCARGOS COMPLEMENTARES	SEDI - SERVIÇOS DIVERSOS	H	0,3660000	25,18	9,21		
Composição Auxiliar	92800	SINAPI	CORTE E DOBRA DE AÇO CA-60, DIÂMETRO DE 5,0 MM. AF_06/2022	FUES - FUNDAÇÕES E ESTRUTURAS	KG	1,0000000	11,77	11,77		
Insumo	00039017	SINAPI	ESPACADOR / DISTANCIADOR CIRCULAR COM ENTRADA LATERAL, EM PLASTICO, PARA VERGALHAO *4,2 A 12,5* MM, COBRIMENTO 20 MM	Material	UN	1,0400000	0,18	0,18		
Insumo	00043132	SINAPI	ARAME RECOZIDO 16 BWG, D = 1,65 MM (0,016 KG/M) OU 18 BWG, D = 1,25 MM (0,01 KG/M)	Material	KG	0,0250000	27,90	0,69		
					MO sem LS =>	9,07	LS =>	0,00	MO com LS =>	9,07
					Valor do BDI =>	5,44			Valor com BDI =>	28,47

4.4.7	Código	Banco	Descrição	Tipo	Und	Quant.	Valor Unit	Total
Composição	103686	SINAPI	CONCRETAGEM DE ESCADAS, FCK=25 MPA, COM USO DE BOMBA - LANÇAMENTO, ADENSAMENTO E ACABAMENTO. AF_02/2022	FUES - FUNDAÇÕES E ESTRUTURAS	m³	1,0000000	639,59	639,59
Composição Auxiliar	88262	SINAPI	CARPINTEIRO DE FORMAS COM ENCARGOS COMPLEMENTARES	SEDI - SERVIÇOS DIVERSOS	H	0,6700000	25,00	16,75
Composição Auxiliar	88309	SINAPI	PEDREIRO COM ENCARGOS COMPLEMENTARES	SEDI - SERVIÇOS DIVERSOS	H	2,6810000	25,38	68,04
Composição Auxiliar	88316	SINAPI	SERVENTE COM ENCARGOS COMPLEMENTARES	SEDI - SERVIÇOS DIVERSOS	H	0,6700000	20,42	13,68
Composição Auxiliar	90586	SINAPI	VIBRADOR DE IMERSÃO, DIÂMETRO DE PONTEIRA 45MM, MOTOR ELÉTRICO TRIFÁSICO POTÊNCIA DE 2 CV - CHP DIURNO. AF_06/2015	CHOR - CUSTOS HORÁRIOS DE MÁQUINAS E EQUIPAMENTOS	CHP	0,2650000	1,30	0,34
Composição Auxiliar	90587	SINAPI	VIBRADOR DE IMERSÃO, DIÂMETRO DE PONTEIRA 45MM, MOTOR ELÉTRICO TRIFÁSICO POTÊNCIA DE 2 CV - CHI DIURNO. AF_06/2015	CHOR - CUSTOS HORÁRIOS DE MÁQUINAS E EQUIPAMENTOS	CHI	0,4050000	0,50	0,20



Insumo	00001527	SINAPI	CONCRETO USINADO BOMBEAVEL, CLASSE DE RESISTENCIA C25, COM BRITA 0 E 1, SLUMP = 100 +/- 20 MM, INCLUI SERVICO DE BOMBEAMENTO (NBR 8953)	Material	m³	1,1030000	490,10	540,58		
					MO sem LS =>	74,41	LS =>	0,00	MO com LS =>	74,41
					Valor do BDI =>	151,19			Valor com BDI =>	790,78

5.1.1	Código	Banco	Descrição	Tipo	Und	Quant.	Valor Unit	Total		
Composição	73937/001	SINAPI	COBOGO DE CONCRETO (ELEMENTO VAZADO), 7X50X50CM, ASSENTADO COM ARGAMASSA TRACO 1:4 (CIMENTO E AREIA)	PARE - PAREDES/PAINES	m²	1,0000000	159,07	159,07		
Composição Auxiliar	88309	SINAPI	PEDREIRO COM ENCARGOS COMPLEMENTARES	SEDI - SERVIÇOS DIVERSOS	H	0,8500000	25,38	21,57		
Composição Auxiliar	88316	SINAPI	SERVENTE COM ENCARGOS COMPLEMENTARES	SEDI - SERVIÇOS DIVERSOS	H	0,8500000	20,42	17,35		
Composição Auxiliar	88631	SINAPI	ARGAMASSA TRAÇO 1:4 (EM VOLUME DE CIMENTO E AREIA MÉDIA ÚMIDA), PREPARO MANUAL. AF_08/2019	SEDI - SERVIÇOS DIVERSOS	m³	0,0048000	591,45	2,83		
Insumo	00000665	SINAPI	ELEMENTO VAZADO DE CONCRETO, QUADRICULADO, 16 FUROS *50 X 50 X 7* CM	Material	UN	4,0000000	29,33	117,32		
					MO sem LS =>	29,36	LS =>	0,00	MO com LS =>	29,36
					Valor do BDI =>	37,60			Valor com BDI =>	196,67

5.2.1	Código	Banco	Descrição	Tipo	Und	Quant.	Valor Unit	Total
Composição	87477	SINAPI	ALVENARIA DE VEDAÇÃO DE BLOCOS CERÂMICOS FURADOS NA VERTICAL DE 9X19X39CM (ESPESSURA 9CM) DE PAREDES COM ÁREA LÍQUIDA MAIOR OU IGUAL A 6M² SEM VÃOS E ARGAMASSA DE ASSENTAMENTO COM PREPARO EM BETONEIRA. AF_06/2014	PARE - PAREDES/PAINES	m²	1,0000000	42,56	42,56
Composição Auxiliar	87292	SINAPI	ARGAMASSA TRAÇO 1:2:8 (EM VOLUME DE CIMENTO, CAL E AREIA MÉDIA ÚMIDA) PARA EMBOÇO/MASSA ÚNICA/ASSENTAMENTO DE ALVENARIA DE VEDAÇÃO, PREPARO MECÂNICO COM BETONEIRA 400 L. AF_08/2019	SEDI - SERVIÇOS DIVERSOS	m³	0,0104000	661,63	6,88



Composição Auxiliar	88309	SINAPI	PEDREIRO COM ENCARGOS COMPLEMENTARES	SEDI - SERVIÇOS DIVERSOS	H	0,4800000	25,38	12,18		
Composição Auxiliar	88316	SINAPI	SERVENTE COM ENCARGOS COMPLEMENTARES	SEDI - SERVIÇOS DIVERSOS	H	0,2400000	20,42	4,90		
Insumo	00034557	SINAPI	TELA DE ACO SOLDADA GALVANIZADA/ZINCADA PARA ALVENARIA, FIO D = *1,20 A 1,70* MM, MALHA 15 X 15 MM, (C X L) *50 X 7,5* CM	Material	M	0,4200000	2,81	1,18		
Insumo	00037395	SINAPI	PINO DE ACO COM FURO, HASTE = 27 MM (ACAO DIRETA)	Material	CENTO	0,0050000	40,33	0,20		
Insumo	00037592	SINAPI	BLOCO CERAMICO / TIJOLO VAZADO PARA ALVENARIA DE VEDACAO, FUROS NA VERTICAL,, 9 X 19 X 39 CM (NBR 15270)	Material	UN	13,3500000	1,29	17,22		
				MO sem LS =>		13,85	LS =>	0,00	MO com LS =>	13,85
				Valor do BDI =>		10,06			Valor com BDI =>	52,62

5.2.2	Código	Banco	Descrição	Tipo	Und	Quant.	Valor Unit	Total		
Composição	93202	SINAPI	FIXAÇÃO (ENCUNHAMENTO) DE ALVENARIA DE VEDAÇÃO COM TIJOLO MACIÇO. AF_03/2016	FUES - FUNDAÇÕES E ESTRUTURAS	M	1,0000000	23,64	23,64		
Composição Auxiliar	87294	SINAPI	ARGAMASSA TRAÇO 1:2:9 (EM VOLUME DE CIMENTO, CAL E AREIA MÉDIA ÚMIDA) PARA EMBOÇO/MASSA ÚNICA/ASSENTAMENTO DE ALVENARIA DE VEDAÇÃO, PREPARO MECÂNICO COM BETONEIRA 600 L. AF_08/2019	SEDI - SERVIÇOS DIVERSOS	m³	0,0052000	625,80	3,25		
Composição Auxiliar	88309	SINAPI	PEDREIRO COM ENCARGOS COMPLEMENTARES	SEDI - SERVIÇOS DIVERSOS	H	0,5290000	25,38	13,42		
Composição Auxiliar	88316	SINAPI	SERVENTE COM ENCARGOS COMPLEMENTARES	SEDI - SERVIÇOS DIVERSOS	H	0,1060000	20,42	2,16		
Insumo	00007258	SINAPI	TIJOLO CERAMICO MACICO COMUM *5 X 10 X 20* CM (L X A X C)	Material	UN	11,2000000	0,43	4,81		
				MO sem LS =>		12,27	LS =>	0,00	MO com LS =>	12,27
				Valor do BDI =>		5,58			Valor com BDI =>	29,22
5.2.3	Código	Banco	Descrição	Tipo	Und	Quant.	Valor Unit	Total		



Composição	93183	SINAPI	VERGA PRÉ-MOLDADA PARA JANELAS COM MAIS DE 1,5 M DE VÃO. AF_03/2016	FUES - FUNDAÇÕES E ESTRUTURAS	M	1,0000000	68,45	68,45		
Composição Auxiliar	87294	SINAPI	ARGAMASSA TRAÇO 1:2:9 (EM VOLUME DE CIMENTO, CAL E AREIA MÉDIA ÚMIDA) PARA EMBOÇO/MASSA ÚNICA/ASSENTAMENTO DE ALVENARIA DE VEDAÇÃO, PREPARO MECÂNICO COM BETONEIRA 600 L. AF_08/2019	SEDI - SERVIÇOS DIVERSOS	m³	0,0019000	625,80	1,18		
Composição Auxiliar	88309	SINAPI	PEDREIRO COM ENCARGOS COMPLEMENTARES	SEDI - SERVIÇOS DIVERSOS	H	0,0680000	25,38	1,72		
Composição Auxiliar	88316	SINAPI	SERVEANTE COM ENCARGOS COMPLEMENTARES	SEDI - SERVIÇOS DIVERSOS	H	0,0940000	20,42	1,91		
Composição Auxiliar	92270	SINAPI	FABRICAÇÃO DE FÔRMA PARA VIGAS, COM MADEIRA SERRADA, E = 25 MM. AF_09/2020	FUES - FUNDAÇÕES E ESTRUTURAS	m²	0,2170000	192,54	41,78		
Composição Auxiliar	92802	SINAPI	CORTE E DOBRA DE AÇO CA-50, DIÂMETRO DE 8,0 MM. AF_06/2022	FUES - FUNDAÇÕES E ESTRUTURAS	KG	0,7900000	12,22	9,65		
Composição Auxiliar	94970	SINAPI	CONCRETO FCK = 20MPA, TRAÇO 1:2,7:3 (EM MASSA SECA DE CIMENTO/ AREIA MÉDIA/ BRITA 1) - PREPARO MECÂNICO COM BETONEIRA 600 L. AF_05/2021	FUES - FUNDAÇÕES E ESTRUTURAS	m³	0,0240000	461,92	11,08		
Insumo	00002692	SINAPI	DESMOLDANTE PROTETOR PARA FORMAS DE MADEIRA, DE BASE OLEOSA EMULSIONADA EM AGUA	Material	L	0,0070000	7,50	0,05		
Insumo	00039017	SINAPI	ESPACADOR / DISTANCIADOR CIRCULAR COM ENTRADA LATERAL, EM PLASTICO, PARA VERGALHAO *4,2 A 12,5* MM, COBRIMENTO 20 MM	Material	UN	6,0000000	0,18	1,08		
					MO sem LS =>	10,08	LS =>	0,00	MO com LS =>	10,08
					Valor do BDI =>	16,18			Valor com BDI =>	84,63

5.2.4	Código	Banco	Descrição	Tipo	Und	Quant.	Valor Unit	Total
Composição	C4070	SEINFRA	DIVISÓRIA DE GRANITO CINZA E=2cm	DIVISÓRIAS	m²	1,0000000	461,49	461,49
Insumo	I0108	SEINFRA	AREIA GROSSA	Material	m³	0,0040000	74,72	0,29
Insumo	I0799	SEINFRA	CIMENTO BRANCO	Material	KG	0,7000000	3,28	2,29



Insumo	I0805	SEINFRA	CIMENTO PORTLAND	Material	KG	1,6000000	0,56	0,89		
Insumo	I1621	SEINFRA	PERFIL BATENTE DE AÇO (14/24)X44MM CHAPA 20 (DIVISÓRIA)	Material	KG	1,3000000	3,16	4,10		
Insumo	I2391	SEINFRA	PEDREIRO	Mão de Obra	H	2,4000000	23,17	55,60		
Insumo	I2543	SEINFRA	SERVEENTE	Mão de Obra	H	4,8000000	17,14	82,27		
Insumo	I7895	SEINFRA	DIVISÓRIA DE GRANITO CINZA E=2cm	Material	m²	1,0000000	316,05	316,05		
					MO sem LS =>	137,87	LS =>	0,00	MO com LS =>	137,87
					Valor do BDI =>	109,09			Valor com BDI =>	570,58

5.2.5	Código	Banco	Descrição	Tipo	Und	Quant.	Valor Unit	Total		
Composição	98557	SINAPI	IMPERMEABILIZAÇÃO DE SUPERFÍCIE COM EMULSÃO ASFÁLTICA, 2 DEMÃOS AF_06/2018	IMPE - IMPERMEABILIZAÇÕES E PROTEÇÕES DIVERSAS	m²	1,0000000	42,40	42,40		
Composição Auxiliar	88243	SINAPI	AJUDANTE ESPECIALIZADO COM ENCARGOS COMPLEMENTARES	SEDI - SERVIÇOS DIVERSOS	H	0,0850000	22,65	1,92		
Composição Auxiliar	88270	SINAPI	IMPERMEABILIZADOR COM ENCARGOS COMPLEMENTARES	SEDI - SERVIÇOS DIVERSOS	H	0,4220000	25,38	10,71		
Insumo	00000626	SINAPI	MANTA LIQUIDA DE BASE ASFALTICA MODIFICADA COM A ADICAO DE ELASTOMEROS DILUIDOS EM SOLVENTE ORGANICO, APLICACAO A FRIO (MEMBRANA IMPERMEABILIZANTE ASFASTICA)	Material	KG	1,5000000	19,85	29,77		
					MO sem LS =>	9,58	LS =>	0,00	MO com LS =>	9,58
					Valor do BDI =>	10,02			Valor com BDI =>	52,42

6.1.1	Código	Banco	Descrição	Tipo	Und	Quant.	Valor Unit	Total
Composição	90788	SINAPI	KIT DE PORTA-PRONTA DE MADEIRA EM ACABAMENTO MELAMÍNICO BRANCO, FOLHA LEVE OU MÉDIA, 60X210CM, EXCLUSIVE FECHADURA, FIXAÇÃO COM PREENCHIMENTO PARCIAL DE ESPUMA EXPANSIVA - FORNECIMENTO E INSTALAÇÃO. AF_12/2019	ESQV - ESQUADRIAS/FERRAGENS/VIDROS	UN	1,0000000	581,34	581,34



Composição Auxiliar	88261	SINAPI	CARPINTEIRO DE ESQUADRIA COM ENCARGOS COMPLEMENTARES	SEDI - SERVIÇOS DIVERSOS	H	0,4600000	24,15	11,10		
Composição Auxiliar	88316	SINAPI	SERVENTE COM ENCARGOS COMPLEMENTARES	SEDI - SERVIÇOS DIVERSOS	H	0,2300000	20,42	4,69		
Insumo	00038124	SINAPI	ESPUMA EXPANSIVA DE POLIURETANO, APLICACAO MANUAL - 500 ML	Material	UN	0,3860000	42,90	16,55		
Insumo	00039490	SINAPI	KIT PORTA PRONTA DE MADEIRA, FOLHA MEDIA (NBR 15930) DE 600 X 2100 MM OU 700 X 2100 MM, DE 35 MM A 40 MM DE ESPESSURA, NUCLEO SEMI-SOLIDO (SARRAFEADO), ESTRUTURA USINADA PARA FECHADURA, CAPA LISA EM HDF, ACABAMENTO MELAMINICO BRANCO (INCLUI MARCO, ALIZARES E DOBRADICAS)	Material	UN	1,0000000	549,00	549,00		
					MO sem LS =>	11,75	LS =>	0,00	MO com LS =>	11,75
					Valor do BDI =>	137,42			Valor com BDI =>	718,76

6.1.2	Código	Banco	Descrição	Tipo	Und	Quant.	Valor Unit	Total		
Composição	90789	SINAPI	KIT DE PORTA-PRONTA DE MADEIRA EM ACABAMENTO MELAMÍNICO BRANCO, FOLHA LEVE OU MÉDIA, 70X210CM, EXCLUSIVE FECHADURA, FIXAÇÃO COM PREENCHIMENTO PARCIAL DE ESPUMA EXPANSIVA - FORNECIMENTO E INSTALAÇÃO. AF_12/2019	ESQV - ESQUADRIAS/FERRAGENS/VIDROS	UN	1,0000000	582,99	582,99		
Composição Auxiliar	88261	SINAPI	CARPINTEIRO DE ESQUADRIA COM ENCARGOS COMPLEMENTARES	SEDI - SERVIÇOS DIVERSOS	H	0,5080000	24,15	12,26		
Composição Auxiliar	88316	SINAPI	SERVENTE COM ENCARGOS COMPLEMENTARES	SEDI - SERVIÇOS DIVERSOS	H	0,2540000	20,42	5,18		
Insumo	00038124	SINAPI	ESPUMA EXPANSIVA DE POLIURETANO, APLICACAO MANUAL - 500 ML	Material	UN	0,3860000	42,90	16,55		
Insumo	00039490	SINAPI	KIT PORTA PRONTA DE MADEIRA, FOLHA MEDIA (NBR 15930) DE 600 X 2100 MM OU 700 X 2100 MM, DE 35 MM A 40 MM DE ESPESSURA, NUCLEO SEMI-SOLIDO (SARRAFEADO), ESTRUTURA USINADA PARA FECHADURA, CAPA LISA EM HDF, ACABAMENTO MELAMINICO BRANCO (INCLUI MARCO, ALIZARES E DOBRADICAS)	Material	UN	1,0000000	549,00	549,00		
					MO sem LS =>	12,98	LS =>	0,00	MO com LS =>	12,98
					Valor do BDI =>	137,81			Valor com BDI =>	720,80



6.1.3	Código	Banco	Descrição	Tipo	Und	Quant.	Valor Unit	Total		
Composição	90790	SINAPI	KIT DE PORTA-PRONTA DE MADEIRA EM ACABAMENTO MELAMÍNICO BRANCO, FOLHA LEVE OU MÉDIA, 80X210CM, EXCLUSIVE FECHADURA, FIXAÇÃO COM PREENCHIMENTO PARCIAL DE ESPUMA EXPANSIVA - FORNECIMENTO E INSTALAÇÃO. AF_12/2019	ESQV - ESQUADRIAS/FERRAGENS/VIDROS	UN	1,0000000	601,36	601,36		
Composição Auxiliar	88261	SINAPI	CARPINTEIRO DE ESQUADRIA COM ENCARGOS COMPLEMENTARES	SEDI - SERVIÇOS DIVERSOS	H	0,5550000	24,15	13,40		
Composição Auxiliar	88316	SINAPI	SERVENTE COM ENCARGOS COMPLEMENTARES	SEDI - SERVIÇOS DIVERSOS	H	0,2780000	20,42	5,67		
Insumo	00038124	SINAPI	ESPUMA EXPANSIVA DE POLIURETANO, APLICACAO MANUAL - 500 ML	Material	UN	0,3860000	42,90	16,55		
Insumo	00039492	SINAPI	KIT PORTA PRONTA DE MADEIRA, FOLHA MEDIA (NBR 15930) DE 800 X 2100 MM, DE 35 MM A 40 MM DE ESPESSURA, NUCLEO SEMI-SOLIDO (SARRAFEADO), ESTRUTURA USINADA PARA FECHADURA, CAPA LISA EM HDF, ACABAMENTO MELAMINICO BRANCO (INCLUI MARCO, ALIZARES E DOBRADICAS)	Material	UN	1,0000000	565,74	565,74		
					MO sem LS =>	14,19	LS =>	0,00	MO com LS =>	14,19
					Valor do BDI =>	142,16			Valor com BDI =>	743,52
6.2.1	Código	Banco	Descrição	Tipo	Und	Quant.	Valor Unit	Total		
Composição	91341	SINAPI	PORTA EM ALUMÍNIO DE ABRIR TIPO VENEZIANA COM GUARNIÇÃO, FIXAÇÃO COM PARAFUSOS - FORNECIMENTO E INSTALAÇÃO. AF_12/2019	ESQV - ESQUADRIAS/FERRAGENS/VIDROS	m²	1,0000000	544,41	544,41		
Composição Auxiliar	88309	SINAPI	PEDREIRO COM ENCARGOS COMPLEMENTARES	SEDI - SERVIÇOS DIVERSOS	H	0,3826000	25,38	9,71		
Composição Auxiliar	88316	SINAPI	SERVENTE COM ENCARGOS COMPLEMENTARES	SEDI - SERVIÇOS DIVERSOS	H	0,1910000	20,42	3,90		
Insumo	00000142	SINAPI	SELANTE ELASTICO MONOCOMPONENTE A BASE DE POLIURETANO (PU) PARA JUNTAS DIVERSAS	Material	310ML	0,8829000	37,45	33,06		
Insumo	00007568	SINAPI	BUCHA DE NYLON SEM ABA S10, COM PARAFUSO DE 6,10 X 65 MM EM ACO ZINCADO COM ROSCA SOBERBA, CABECA CHATA E FENDA PHILLIPS	Material	UN	4,8166000	1,04	5,00		



Insumo	00036888	SINAPI	GUARNICAO / MOLDURA / ARREMATE DE ACABAMENTO PARA ESQUADRIA, EM ALUMINIO PERFIL 25, ACABAMENTO ANODIZADO BRANCO OU BRILHANTE, PARA 1 FACE	Material	M	6,8504000	23,90	163,72	
Insumo	00039025	SINAPI	PORTA DE ABRIR EM ALUMINIO TIPO VENEZIANA, ACABAMENTO ANODIZADO NATURAL, SEM GUARNICAO/ALIZAR/VISTA, 87 X 210 CM	Material	UN	0,5473000	601,18	329,02	
				MO sem LS =>	10,16	LS =>	0,00	MO com LS =>	10,16
				Valor do BDI =>	128,69			Valor com BDI =>	673,10

6.3.1	Código	Banco	Descrição	Tipo	Und	Quant.	Valor Unit	Total	
Composição	74136/001	SINAPI	PORTA DE ACO DE ENROLAR TIPO GRADE, CHAPA 16	ESQV - ESQUADRIAS/FERRAGENS/VIDROS	m ²	1,0000000	1.186,78	1.186,78	
Composição Auxiliar	88309	SINAPI	PEDREIRO COM ENCARGOS COMPLEMENTARES	SEDI - SERVIÇOS DIVERSOS	H	0,8000000	25,38	20,30	
Composição Auxiliar	88315	SINAPI	SERRALHEIRO COM ENCARGOS COMPLEMENTARES	SEDI - SERVIÇOS DIVERSOS	H	1,8000000	25,18	45,32	
Composição Auxiliar	88316	SINAPI	SERVENTE COM ENCARGOS COMPLEMENTARES	SEDI - SERVIÇOS DIVERSOS	H	3,0000000	20,42	61,26	
Composição Auxiliar	88627	SINAPI	ARGAMASSA TRAÇO 1:0,5:4,5 (EM VOLUME DE CIMENTO, CAL E AREIA MÉDIA ÚMIDA) PARA ASSENTAMENTO DE ALVENARIA, PREPARO MANUAL. AF_08/2019	SEDI - SERVIÇOS DIVERSOS	m ³	0,0060000	669,56	4,01	
Insumo	00004944	SINAPI	PORTA GRADE DE ENROLAR MANUAL COMPLETA, PERFIL TUBULAR TIJOLINHO 3/4 ", EM ACO GALVANIZADO NATURAL (SEM INSTALACAO)	Material	m ²	1,0000000	1.055,89	1.055,89	
				MO sem LS =>	94,33	LS =>	0,00	MO com LS =>	94,33
				Valor do BDI =>	280,55			Valor com BDI =>	1.467,33

6.4.1	Código	Banco	Descrição	Tipo	Und	Quant.	Valor Unit	Total
Composição	102182	SINAPI	PORTA PIVOTANTE DE VIDRO TEMPERADO, 95X210 CM, ESPESSURA 10 MM, INCLUSIVE ACESSÓRIOS. AF_01/2021	ESQV - ESQUADRIAS/FERRAGENS/VIDROS	UN	1,0000000	988,30	988,30
Composição Auxiliar	88316	SINAPI	SERVENTE COM ENCARGOS COMPLEMENTARES	SEDI - SERVIÇOS DIVERSOS	H	1,8670000	20,42	38,12

Composição Auxiliar	88325	SINAPI	VIDRACEIRO COM ENCARGOS COMPLEMENTARES	SEDI - SERVIÇOS DIVERSOS	H	1,9200000	20,65	39,64	
Insumo	00003104	SINAPI	CONJ. DE FERRAGENS PARA PORTA DE VIDRO TEMPERADO, EM ZAMAC CROMADO, CONTEMPLANDO DOBRADICA INF., DOBRADICA SUP., PIVO PARA DOBRADICA INF., PIVO PARA DOBRADICA SUP., FECHADURA CENTRAL EM ZAMC. CROMADO, CONTRA FECHADURA DE PRESSAO	Material	CJ	1,0000000	173,44	173,44	
Insumo	00005031	SINAPI	VIDRO TEMPERADO INCOLOR PARA PORTA DE ABRIR, E = 10 MM (SEM FERRAGENS E SEM COLOCACAO)	Material	m²	1,8900000	390,00	737,10	
				MO sem LS =>	55,21	LS =>	0,00	MO com LS =>	55,21
				Valor do BDI =>	233,63			Valor com BDI =>	1.221,93

6.4.2	Código	Banco	Descrição	Tipo	Und	Quant.	Valor Unit	Total	
Composição	100702	SINAPI	PORTA DE CORRER DE ALUMÍNIO, COM DUAS FOLHAS PARA VIDRO, INCLUSO VIDRO LISO INCOLOR, FECHADURA E PUXADOR, SEM ALIZAR. AF_12/2019	ESQV - ESQUADRIAS/FERRAGENS/VIDROS	m²	1,0000000	374,45	374,45	
Composição Auxiliar	88309	SINAPI	PEDREIRO COM ENCARGOS COMPLEMENTARES	SEDI - SERVIÇOS DIVERSOS	H	0,2820000	25,38	7,15	
Composição Auxiliar	88316	SINAPI	SERVEnte COM ENCARGOS COMPLEMENTARES	SEDI - SERVIÇOS DIVERSOS	H	0,1410000	20,42	2,87	
Insumo	00000142	SINAPI	SELANTE ELASTICO MONOCOMPONENTE A BASE DE POLIURETANO (PU) PARA JUNTAS DIVERSAS	Material	310ML	0,0637000	37,45	2,38	
Insumo	00004922	SINAPI	PORTA DE CORRER EM ALUMINIO, DUAS FOLHAS MOVEIS COM VIDRO, FECHADURA E PUXADOR EMBUTIDO, ACABAMENTO ANODIZADO NATURAL, SEM GUARNICAO/ALIZAR/VISTA	Material	m²	1,0000000	304,53	304,53	
Insumo	00007568	SINAPI	BUCHA DE NYLON SEM ABA S10, COM PARAFUSO DE 6,10 X 65 MM EM ACO ZINCADO COM ROSCA SOBERBA, CABECA CHATA E FENDA PHILLIPS	Material	UN	4,7200000	1,04	4,90	
Insumo	00036888	SINAPI	GUARNICAO / MOLDURA / ARREMATE DE ACABAMENTO PARA ESQUADRIA, EM ALUMINIO PERFIL 25, ACABAMENTO ANODIZADO BRANCO OU BRILHANTE, PARA 1 FACE	Material	M	2,2020000	23,90	52,62	
				MO sem LS =>	7,50	LS =>	0,00	MO com LS =>	7,50
				Valor do BDI =>	88,51			Valor com BDI =>	462,96



6.5.1	Código	Banco	Descrição	Tipo	Und	Quant.	Valor Unit	Total		
Composição	C1970	SEINFRA	PORTA DE FERRO EM CHAPA	ESQUADRIAS METÁLICAS	m ²	1,0000000	250,31	250,31		
Insumo	I0109	SEINFRA	AREIA MEDIA	Material	m ³	0,0072000	67,50	0,48		
Insumo	I0441	SEINFRA	CAL HIDRATADA	Material	KG	0,4900000	1,10	0,53		
Insumo	I0805	SEINFRA	CIMENTO PORTLAND	Material	KG	2,0300000	0,56	1,13		
Insumo	I1704	SEINFRA	PORTA DE FERRO EM CHAPA DUPLA N.14	Material	m ²	1,0000000	127,24	127,24		
Insumo	I2391	SEINFRA	PEDREIRO	Mão de Obra	H	3,0000000	23,17	69,51		
Insumo	I2543	SEINFRA	SERVENTE	Mão de Obra	H	3,0000000	17,14	51,42		
					MO sem LS =>	120,93	LS =>	0,00	MO com LS =>	120,93
					Valor do BDI =>	59,17			Valor com BDI =>	309,48
6.5.2	Código	Banco	Descrição	Tipo	Und	Quant.	Valor Unit	Total		
Composição	C3659	SEINFRA	PORTÃO DE METALON E BARRA CHATA DE FERRO C/FECHADURA E DOBRADIÇA, INCLUS. PINTURA ESMALTE SINTÉTICO	ESQUADRIAS METÁLICAS	m ²	1,0000000	388,15	388,15		
Insumo	I0108	SEINFRA	AREIA GROSSA	Material	m ³	0,0010000	74,72	0,07		
Insumo	I0805	SEINFRA	CIMENTO PORTLAND	Material	KG	0,1500000	0,56	0,08		
Insumo	I1530	SEINFRA	MONTADOR	Mão de Obra	H	1,0000000	23,17	23,17		
Insumo	I2391	SEINFRA	PEDREIRO	Mão de Obra	H	0,3500000	23,17	8,10		
Insumo	I2543	SEINFRA	SERVENTE	Mão de Obra	H	0,2500000	17,14	4,28		



Insumo	16727	SEINFRA	PORTÃO EM METALON E BARRA CHATA DE FERRO C/FECHADURA E DOBRADIÇAS, INCLUS. PINTURA ESMALTE SINTÉTICO (=1M2)	Material	UN	1,0000000	352,45	352,45	
				MO sem LS =>	35,55	LS =>	0,00	MO com LS =>	35,55
				Valor do BDI =>	91,75			Valor com BDI =>	479,90

6.6.1	Código	Banco	Descrição	Tipo	Und	Quant.	Valor Unit	Total	
Composição	94570	SINAPI	JANELA DE ALUMÍNIO DE CORRER COM 2 FOLHAS PARA VIDROS, COM VIDROS, BATENTE, ACABAMENTO COM ACETATO OU BRILHANTE E FERRAGENS. EXCLUSIVE ALIZAR E CONTRAMARCO. FORNECIMENTO E INSTALAÇÃO. AF_12/2019	ESQV - ESQUADRIAS/FERRAGENS/VIDROS	m²	1,0000000	307,72	307,72	
Composição Auxiliar	88309	SINAPI	PEDREIRO COM ENCARGOS COMPLEMENTARES	SEDI - SERVIÇOS DIVERSOS	H	0,5190000	25,38	13,17	
Composição Auxiliar	88316	SINAPI	SERVENTE COM ENCARGOS COMPLEMENTARES	SEDI - SERVIÇOS DIVERSOS	H	0,2590000	20,42	5,28	
Insumo	00004377	SINAPI	PARAFUSO DE ACO ZINCADO COM ROSCA SOBERBA, CABECA CHATA E FENDA SIMPLES, DIAMETRO 4,2 MM, COMPRIMENTO * 32 * MM	Material	UN	9,2000000	0,24	2,20	
Insumo	00036896	SINAPI	JANELA DE CORRER, EM ALUMINIO PERFIL 25, 100 X 120 CM (A X L), 2 FLS MOVEIS, SEM BANDEIRA, ACABAMENTO BRANCO OU BRILHANTE, BATENTE DE 6 A 7 CM, COM VIDRO 4 MM, SEM GUARNICAO	Material	UN	0,8333000	326,00	271,65	
Insumo	00039961	SINAPI	SILICONE ACETICO USO GERAL INCOLOR 280 G	Material	UN	0,6233000	24,75	15,42	
				MO sem LS =>	13,79	LS =>	0,00	MO com LS =>	13,79
				Valor do BDI =>	72,74			Valor com BDI =>	380,46

6.6.2	Código	Banco	Descrição	Tipo	Und	Quant.	Valor Unit	Total
Composição	94573	SINAPI	JANELA DE ALUMÍNIO DE CORRER COM 4 FOLHAS PARA VIDROS, COM VIDROS, BATENTE, ACABAMENTO COM ACETATO OU BRILHANTE E FERRAGENS. EXCLUSIVE ALIZAR E CONTRAMARCO. FORNECIMENTO E INSTALAÇÃO. AF_12/2019	ESQV - ESQUADRIAS/FERRAGENS/VIDROS	m²	1,0000000	356,84	356,84



Composição Auxiliar	88309	SINAPI	PEDREIRO COM ENCARGOS COMPLEMENTARES	SEDI - SERVIÇOS DIVERSOS	H	0,9600000	25,38	24,36	
Composição Auxiliar	88316	SINAPI	SERVENTE COM ENCARGOS COMPLEMENTARES	SEDI - SERVIÇOS DIVERSOS	H	0,4800000	20,42	9,80	
Insumo	00004377	SINAPI	PARAFUSO DE AÇO ZINCADO COM ROSCA SOBERBA, CABECA CHATA E FENDA SIMPLES, DIAMETRO 4,2 MM, COMPRIMENTO * 32 * MM	Material	UN	7,3000000	0,24	1,75	
Insumo	00034364	SINAPI	JANELA DE CORRER, EM ALUMÍNIO PERFIL 25, 120 X 150 CM (A X L), 4 FLS, BANDEIRA COM BASCULA, ACABAMENTO BRANCO OU BRILHANTE, BATENTE/REQUADRO DE 6 A 14 CM, COM VIDRO 4 MM, SEM GUARNICAO/ALIZAR	Material	UN	0,5560000	552,29	307,07	
Insumo	00039961	SINAPI	SILICONE ACETICO USO GERAL INCOLOR 280 G	Material	UN	0,5600000	24,75	13,86	
				MO sem LS =>	25,54	LS =>	0,00	MO com LS =>	25,54
				Valor do BDI =>	84,35			Valor com BDI =>	441,19

6.7.1	Código	Banco	Descrição	Tipo	Und	Quant.	Valor Unit	Total	
Composição	C2839	SEINFRA	GRADE EM FERRO CHATO 1 1/4" X 1/2"	GRADEAMENTO, COMPORTA, VERTEDOIRO E CALHAS	m²	1,0000000	1.489,96	1.489,96	
Insumo	I0121	SEINFRA	ARMADOR/FERREIRO	Mão de Obra	H	30,0000000	23,17	695,10	
Insumo	I0163	SEINFRA	AÇO CA-50	Material	KG	2,0000000	9,50	19,00	
Insumo	I1061	SEINFRA	ELETRODOS	Material	KG	0,5000000	18,19	9,09	
Insumo	I2219	SEINFRA	TUBO PVC RÍGIDO ROSCÁVEL DE 1/2"	Material	M	3,0000000	5,69	17,07	
Insumo	I2332	SEINFRA	FERRO CHATO 1.1/4" x 1/2" (3,16KG/M)	Material	KG	90,0000000	8,33	749,70	
				MO sem LS =>	695,10	LS =>	0,00	MO com LS =>	695,10
				Valor do BDI =>	352,22			Valor com BDI =>	1.842,18
7.1	Código	Banco	Descrição	Tipo	Und	Quant.	Valor Unit	Total	



Composição	92580	SINAPI	TRAMA DE AÇO COMPOSTA POR TERÇAS PARA TELHADOS DE ATÉ 2 ÁGUAS PARA TELHA ONDULADA DE FIBROCIMENTO, METÁLICA, PLÁSTICA OU TERMOACÚSTICA, INCLUSO TRANSPORTE VERTICAL. AF_07/2019	COBE - COBERTURA	m²	1,0000000	60,26	60,26		
Composição Auxiliar	88278	SINAPI	MONTADOR DE ESTRUTURA METÁLICA COM ENCARGOS COMPLEMENTARES	SEDI - SERVIÇOS DIVERSOS	H	0,2130000	29,60	6,30		
Composição Auxiliar	88316	SINAPI	SERVENTE COM ENCARGOS COMPLEMENTARES	SEDI - SERVIÇOS DIVERSOS	H	0,1060000	20,42	2,16		
Composição Auxiliar	93281	SINAPI	GUINCHO ELÉTRICO DE COLUNA, CAPACIDADE 400 KG, COM MOTO FREIO, MOTOR TRIFÁSICO DE 1,25 CV - CHP DIURNO. AF_03/2016	CHOR - CUSTOS HORÁRIOS DE MÁQUINAS E EQUIPAMENTOS	CHP	0,0068000	31,20	0,21		
Composição Auxiliar	93282	SINAPI	GUINCHO ELÉTRICO DE COLUNA, CAPACIDADE 400 KG, COM MOTO FREIO, MOTOR TRIFÁSICO DE 1,25 CV - CHI DIURNO. AF_03/2016	CHOR - CUSTOS HORÁRIOS DE MÁQUINAS E EQUIPAMENTOS	CHI	0,0094000	30,16	0,28		
Insumo	00040549	SINAPI	PARAFUSO, COMUM, ASTM A307, SEXTAVADO, DIAMETRO 1/2" (12,7 MM), COMPRIMENTO 1" (25,4 MM)	Material	CENTO	0,0070000	243,32	1,70		
Insumo	00043083	SINAPI	PERFIL "U" ENRIJECIDO DE AÇO GALVANIZADO, DOBRADO, 150 X 60 X 20 MM, E = 3,00 MM OU 200 X 75 X 25 MM, E = 3,75 MM	Material	KG	4,3330000	11,45	49,61		
					MO sem LS =>	7,19	LS =>	0,00	MO com LS =>	7,19
					Valor do BDI =>	14,24			Valor com BDI =>	74,50

7.2	Código	Banco	Descrição	Tipo	Und	Quant.	Valor Unit	Total
Composição	94210	SINAPI	TELHAMENTO COM TELHA ONDULADA DE FIBROCIMENTO E = 6 MM, COM RECOBRIMENTO LATERAL DE 1 1/4 DE ONDA PARA TELHADO COM INCLINAÇÃO MÁXIMA DE 10°, COM ATÉ 2 ÁGUAS, INCLUSO IÇAMENTO. AF_07/2019	COBE - COBERTURA	m²	1,0000000	66,11	66,11
Composição Auxiliar	88316	SINAPI	SERVENTE COM ENCARGOS COMPLEMENTARES	SEDI - SERVIÇOS DIVERSOS	H	0,1660000	20,42	3,38
Composição Auxiliar	88323	SINAPI	TELHADISTA COM ENCARGOS COMPLEMENTARES	SEDI - SERVIÇOS DIVERSOS	H	0,1280000	24,76	3,16



Composição Auxiliar	93281	SINAPI	GUINCHO ELÉTRICO DE COLUNA, CAPACIDADE 400 KG, COM MOTO FREIO, MOTOR TRIFÁSICO DE 1,25 CV - CHP DIURNO. AF_03/2016	CHOR - CUSTOS HORÁRIOS DE MÁQUINAS E EQUIPAMENTOS	CHP	0,0053000	31,20	0,16	
Composição Auxiliar	93282	SINAPI	GUINCHO ELÉTRICO DE COLUNA, CAPACIDADE 400 KG, COM MOTO FREIO, MOTOR TRIFÁSICO DE 1,25 CV - CHI DIURNO. AF_03/2016	CHOR - CUSTOS HORÁRIOS DE MÁQUINAS E EQUIPAMENTOS	CHI	0,0073000	30,16	0,22	
Insumo	00001607	SINAPI	CONJUNTO ARRUELAS DE VEDACAO 5/16" PARA TELHA FIBROCIMENTO (UMA ARRUELA METALICA E UMA ARRUELA PVC - CONICAS)	Material	CJ	1,2600000	0,20	0,25	
Insumo	00004302	SINAPI	PARAFUSO ZINCADO ROSCA SOBERBA, CABECA SEXTAVADA, 5/16 " X 250 MM, PARA FIXACAO DE TELHA EM MADEIRA	Material	UN	1,2600000	3,14	3,95	
Insumo	00007194	SINAPI	TELHA DE FIBROCIMENTO ONDULADA E = 6 MM, DE 2,44 X 1,10 M (SEM AMIANTO)	Material	m²	1,3570000	40,53	54,99	
				MO sem LS =>	5,13	LS =>	0,00	MO com LS =>	5,13
				Valor do BDI =>	15,62			Valor com BDI =>	81,73

7.3	Código	Banco	Descrição	Tipo	Und	Quant.	Valor Unit	Total
Composição	94231	SINAPI	RUFO EM CHAPA DE AÇO GALVANIZADO NÚMERO 24, CORTE DE 25 CM, INCLUSO TRANSPORTE VERTICAL. AF_07/2019	COBE - COBERTURA	M	1,0000000	49,74	49,74
Composição Auxiliar	88316	SINAPI	SERVENTE COM ENCARGOS COMPLEMENTARES	SEDI - SERVIÇOS DIVERSOS	H	0,2070000	20,42	4,22
Composição Auxiliar	88323	SINAPI	TELHADISTA COM ENCARGOS COMPLEMENTARES	SEDI - SERVIÇOS DIVERSOS	H	0,1120000	24,76	2,77
Composição Auxiliar	93281	SINAPI	GUINCHO ELÉTRICO DE COLUNA, CAPACIDADE 400 KG, COM MOTO FREIO, MOTOR TRIFÁSICO DE 1,25 CV - CHP DIURNO. AF_03/2016	CHOR - CUSTOS HORÁRIOS DE MÁQUINAS E EQUIPAMENTOS	CHP	0,0132000	31,20	0,41
Composição Auxiliar	93282	SINAPI	GUINCHO ELÉTRICO DE COLUNA, CAPACIDADE 400 KG, COM MOTO FREIO, MOTOR TRIFÁSICO DE 1,25 CV - CHI DIURNO. AF_03/2016	CHOR - CUSTOS HORÁRIOS DE MÁQUINAS E EQUIPAMENTOS	CHI	0,0183000	30,16	0,55
Insumo	00000142	SINAPI	SELANTE ELASTICO MONOCOMPONENTE A BASE DE POLIURETANO (PU) PARA JUNTAS DIVERSAS	Material	310ML	0,1980000	37,45	7,41

Insumo	00005061	SINAPI	PREGO DE AÇO POLIDO COM CABECA 18 X 27 (2 1/2 X 10)	Material	KG	0,0060000	20,00	0,12		
Insumo	00005104	SINAPI	REBITE DE ALUMINIO VAZADO DE REPUXO, 3,2 X 8 MM (1KG = 1025 UNIDADES)	Material	KG	0,0012000	66,57	0,07		
Insumo	00013388	SINAPI	SOLDA EM BARRA DE ESTANHO-CHUMBO 50/50	Material	KG	0,0450000	131,39	5,91		
Insumo	00040873	SINAPI	RUFO INTERNO/EXTERNO DE CHAPA DE AÇO GALVANIZADA NUM 24, CORTE 25 CM	Material	M	1,0500000	26,94	28,28		
				MO sem LS =>		5,89	LS =>	0,00	MO com LS =>	5,89
				Valor do BDI =>		11,75			Valor com BDI =>	61,49

7.4	Código	Banco	Descrição	Tipo	Und	Quant.	Valor Unit	Total
Composição	94228	SINAPI	CALHA EM CHAPA DE AÇO GALVANIZADO NÚMERO 24, DESENVOLVIMENTO DE 50 CM, INCLUSO TRANSPORTE VERTICAL. AF_07/2019	COBE - COBERTURA	M	1,0000000	81,60	81,60
Composição Auxiliar	88316	SINAPI	SERVENTE COM ENCARGOS COMPLEMENTARES	SEDI - SERVIÇOS DIVERSOS	H	0,3710000	20,42	7,57
Composição Auxiliar	88323	SINAPI	TELHADISTA COM ENCARGOS COMPLEMENTARES	SEDI - SERVIÇOS DIVERSOS	H	0,2770000	24,76	6,85
Composição Auxiliar	93281	SINAPI	GUINCHO ELÉTRICO DE COLUNA, CAPACIDADE 400 KG, COM MOTO FREIO, MOTOR TRIFÁSICO DE 1,25 CV - CHP DIURNO. AF_03/2016	CHOR - CUSTOS HORÁRIOS DE MÁQUINAS E EQUIPAMENTOS	CHP	0,0132000	31,20	0,41
Composição Auxiliar	93282	SINAPI	GUINCHO ELÉTRICO DE COLUNA, CAPACIDADE 400 KG, COM MOTO FREIO, MOTOR TRIFÁSICO DE 1,25 CV - CHI DIURNO. AF_03/2016	CHOR - CUSTOS HORÁRIOS DE MÁQUINAS E EQUIPAMENTOS	CHI	0,0183000	30,16	0,55
Insumo	00000142	SINAPI	SELANTE ELASTICO MONOCOMPONENTE A BASE DE POLIURETANO (PU) PARA JUNTAS DIVERSAS	Material	310ML	0,0810000	37,45	3,03
Insumo	00005061	SINAPI	PREGO DE AÇO POLIDO COM CABECA 18 X 27 (2 1/2 X 10)	Material	KG	0,0130000	20,00	0,26
Insumo	00005104	SINAPI	REBITE DE ALUMINIO VAZADO DE REPUXO, 3,2 X 8 MM (1KG = 1025 UNIDADES)	Material	KG	0,0024000	66,57	0,15

Insumo	00013388	SINAPI	SOLDA EM BARRA DE ESTANHO-CHUMBO 50/50	Material	KG	0,0900000	131,39	11,82		
Insumo	00040783	SINAPI	CALHA QUADRADA DE CHAPA DE ACO GALVANIZADA NUM 24, CORTE 50 CM	Material	M	1,0500000	48,54	50,96		
				MO sem LS =>		11,39	LS =>	0,00	MO com LS =>	11,39
				Valor do BDI =>		19,29			Valor com BDI =>	100,89

7.5	Código	Banco	Descrição	Tipo	Und	Quant.	Valor Unit	Total		
Composição	98546	SINAPI	IMPERMEABILIZAÇÃO DE SUPERFÍCIE COM MANTA ASFÁLTICA, UMA CAMADA, INCLUSIVE APLICAÇÃO DE PRIMER ASFÁLTICO, E=3MM. AF_06/2018	IMPE - IMPERMEABILIZAÇÕES E PROTEÇÕES DIVERSAS	m²	1,0000000	114,32	114,32		
Composição Auxiliar	88243	SINAPI	AJUDANTE ESPECIALIZADO COM ENCARGOS COMPLEMENTARES	SEDI - SERVIÇOS DIVERSOS	H	0,1920000	22,65	4,34		
Composição Auxiliar	88270	SINAPI	IMPERMEABILIZADOR COM ENCARGOS COMPLEMENTARES	SEDI - SERVIÇOS DIVERSOS	H	0,9480000	25,38	24,06		
Insumo	00000511	SINAPI	PRIMER PARA MANTA ASFALTICA A BASE DE ASFALTO MODIFICADO DILUIDO EM SOLVENTE, APLICACAO A FRIO	Material	L	0,6150000	22,50	13,83		
Insumo	00004014	SINAPI	MANTA ASFALTICA ELASTOMERICA EM POLIESTER 3 MM, TIPO III, CLASSE B, ACABAMENTO PP (NBR 9952)	Material	m²	1,1250000	62,35	70,14		
Insumo	00004226	SINAPI	GAS DE COZINHA – GLP	Material	KG	0,2600000	7,51	1,95		
				MO sem LS =>		21,55	LS =>	0,00	MO com LS =>	21,55
				Valor do BDI =>		27,02			Valor com BDI =>	141,34

7.6	Código	Banco	Descrição	Tipo	Und	Quant.	Valor Unit	Total
Composição	C0773	SEINFRA	CHAPIM PRÉ-MOLDADO DE CONCRETO	VERGAS E CHAPIM	m²	1,0000000	117,51	117,51
Insumo	I0103	SEINFRA	ARAME RECOZIDO N.18 BWG	Material	KG	0,0200000	10,05	0,20
Insumo	I0108	SEINFRA	AREIA GROSSA	Material	m³	0,0400000	74,72	2,98



Insumo	I0121	SEINFRA	ARMADOR/FERREIRO	Mão de Obra	H	0,8000000	23,17	18,53	
Insumo	I0163	SEINFRA	AÇO CA-50	Material	KG	1,3500000	9,50	12,82	
Insumo	I0498	SEINFRA	CARPINTEIRO	Mão de Obra	H	0,7000000	23,17	16,21	
Insumo	I0528	SEINFRA	CHAPA COMPENSADO RESINADO 10MM (1.10 X 2.20M)	Material	m²	1,0000000	23,81	23,81	
Insumo	I0682	SEINFRA	BETONEIRA ELÉTRICA 580L (CHP)	Equipamento	H	0,0200000	24,42	0,48	
Insumo	I0805	SEINFRA	CIMENTO PORTLAND	Material	KG	17,3600000	0,56	9,72	
Insumo	I1605	SEINFRA	PEDRISCO	Material	m³	0,0900000	73,90	6,65	
Insumo	I1724	SEINFRA	PREGO	Material	KG	0,0200000	15,54	0,31	
Insumo	I2391	SEINFRA	PEDREIRO	Mão de Obra	H	0,3000000	23,17	6,95	
Insumo	I2543	SEINFRA	SERVENTE	Mão de Obra	H	1,1000000	17,14	18,85	
				MO sem LS =>	60,54	LS =>	0,00	MO com LS =>	60,54
				Valor do BDI =>	27,77			Valor com BDI =>	145,28

7.7	Código	Banco	Descrição	Tipo	Und	Quant.	Valor Unit	Total
Composição	96113	SINAPI	FORRO EM PLACAS DE GESSO, PARA AMBIENTES COMERCIAIS. AF_05/2017_PS	REVE - REVESTIMENTO E TRATAMENTO DE SUPERFÍCIES	m²	1,0000000	35,85	35,85
Composição Auxiliar	88269	SINAPI	GESSEIRO COM ENCARGOS COMPLEMENTARES	SEDI - SERVIÇOS DIVERSOS	H	0,6313000	25,18	15,89
Composição Auxiliar	88316	SINAPI	SERVENTE COM ENCARGOS COMPLEMENTARES	SEDI - SERVIÇOS DIVERSOS	H	0,3156000	20,42	6,44
Insumo	00000345	SINAPI	ARAME GALVANIZADO 18 BWG, D = 1,24MM (0,009 KG/M)	Material	KG	0,0250000	39,79	0,99
Insumo	00003315	SINAPI	GESSO EM PO PARA REVESTIMENTOS/MOLDURAS/SANCAS E USO GERAL	Material	KG	0,9964000	0,71	0,70



Insumo	00004812	SINAPI	PLACA DE GESSO PARA FORRO, *60 X 60* CM, ESPESSURA DE 12 MM (SEM COLOCACAO)	Material	m ²	1,0740000	9,91	10,64		
Insumo	00020250	SINAPI	SISAL EM FIBRA / ESTOPA SISAL PARA GESSO	Material	KG	0,0078000	12,00	0,09		
Insumo	00040547	SINAPI	PARAFUSO ZINCADO, AUTOBROCANTE, FLANGEADO, 4,2 MM X 19 MM	Material	CENTO	0,0308000	35,85	1,10		
					MO sem LS =>	16,67	LS =>	0,00	MO com LS =>	16,67
					Valor do BDI =>	8,47			Valor com BDI =>	44,32

8.1	Código	Banco	Descrição	Tipo	Und	Quant.	Valor Unit	Total		
Composição	87879	SINAPI	CHAPISCO APLICADO EM ALVENARIAS E ESTRUTURAS DE CONCRETO INTERNAS, COM COLHER DE PEDREIRO. ARGAMASSA TRAÇO 1:3 COM PREPARO EM BETONEIRA 400L. AF_10/2022	REVE - REVESTIMENTO E TRATAMENTO DE SUPERFÍCIES	m ²	1,0000000	4,26	4,26		
Composição Auxiliar	87313	SINAPI	ARGAMASSA TRAÇO 1:3 (EM VOLUME DE CIMENTO E AREIA GROSSA ÚMIDA) PARA CHAPISCO CONVENCIONAL, PREPARO MECÂNICO COM BETONEIRA 400 L. AF_08/2019	SEDI - SERVIÇOS DIVERSOS	m ³	0,0037000	548,42	2,02		
Composição Auxiliar	88309	SINAPI	PEDREIRO COM ENCARGOS COMPLEMENTARES	SEDI - SERVIÇOS DIVERSOS	H	0,0681000	25,38	1,72		
Composição Auxiliar	88316	SINAPI	SERVENTE COM ENCARGOS COMPLEMENTARES	SEDI - SERVIÇOS DIVERSOS	H	0,0255000	20,42	0,52		
					MO sem LS =>	2,05	LS =>	0,00	MO com LS =>	2,05
					Valor do BDI =>	1,00			Valor com BDI =>	5,26

8.2	Código	Banco	Descrição	Tipo	Und	Quant.	Valor Unit	Total
Composição	87882	SINAPI	CHAPISCO APLICADO NO TETO OU EM ALVENARIA E ESTRUTURA, COM ROLO PARA TEXTURA ACRÍLICA. ARGAMASSA TRAÇO 1:4 E EMULSÃO POLIMÉRICA (ADESIVO) COM PREPARO EM BETONEIRA 400L. AF_10/2022	REVE - REVESTIMENTO E TRATAMENTO DE SUPERFÍCIES	m ²	1,0000000	6,47	6,47
Composição Auxiliar	87325	SINAPI	ARGAMASSA TRAÇO 1:4 (EM VOLUME DE CIMENTO E AREIA GROSSA ÚMIDA) COM ADIÇÃO DE EMULSÃO POLIMÉRICA PARA CHAPISCO ROLADO, PREPARO MECÂNICO COM BETONEIRA 400 L. AF_08/2019	SEDI - SERVIÇOS DIVERSOS	m ³	0,0015000	3.468,82	5,20
Composição Auxiliar	88309	SINAPI	PEDREIRO COM ENCARGOS COMPLEMENTARES	SEDI - SERVIÇOS DIVERSOS	H	0,0389000	25,38	0,98



Composição Auxiliar	88316	SINAPI	SERVENTE COM ENCARGOS COMPLEMENTARES	SEDI - SERVIÇOS DIVERSOS	H	0,0146000	20,42	0,29	
				MO sem LS =>	1,12	LS =>	0,00	MO com LS =>	1,12
				Valor do BDI =>	1,52			Valor com BDI =>	7,99

8.3	Código	Banco	Descrição	Tipo	Und	Quant.	Valor Unit	Total	
Composição	87531	SINAPI	EMBOÇO, PARA RECEBIMENTO DE CERÂMICA, EM ARGAMASSA TRAÇO 1:2:8, PREPARO MECÂNICO COM BETONEIRA 400L, APLICADO MANUALMENTE EM FACES INTERNAS DE PAREDES, PARA AMBIENTE COM ÁREA ENTRE 5M2 E 10M2, ESPESSURA DE 20MM, COM EXECUÇÃO DE TALISCAS. AF_06/2014	REVE - REVESTIMENTO E TRATAMENTO DE SUPERFÍCIES	m ²	1,0000000	39,00	39,00	
Composição Auxiliar	87292	SINAPI	ARGAMASSA TRAÇO 1:2:8 (EM VOLUME DE CIMENTO, CAL E AREIA MÉDIA ÚMIDA) PARA EMBOÇO/MASSA ÚNICA/ASSENTAMENTO DE ALVENARIA DE VEDAÇÃO, PREPARO MECÂNICO COM BETONEIRA 400 L. AF_08/2019	SEDI - SERVIÇOS DIVERSOS	m ³	0,0376000	661,63	24,87	
Composição Auxiliar	88309	SINAPI	PEDREIRO COM ENCARGOS COMPLEMENTARES	SEDI - SERVIÇOS DIVERSOS	H	0,4300000	25,38	10,91	
Composição Auxiliar	88316	SINAPI	SERVENTE COM ENCARGOS COMPLEMENTARES	SEDI - SERVIÇOS DIVERSOS	H	0,1580000	20,42	3,22	
				MO sem LS =>	14,53	LS =>	0,00	MO com LS =>	14,53
				Valor do BDI =>	9,21			Valor com BDI =>	48,21

8.4	Código	Banco	Descrição	Tipo	Und	Quant.	Valor Unit	Total
Composição	84026	SINAPI	BARRA LISA TRACO 1:4 (CIMENTO E AREIA MEDIA), ESPESSURA 2,0CM, PREPARO MANUAL DA ARGAMASSA	REVE - REVESTIMENTO E TRATAMENTO DE SUPERFÍCIES	m ²	1,0000000	60,87	60,87
Composição Auxiliar	87373	SINAPI	ARGAMASSA TRAÇO 1:4 (EM VOLUME DE CIMENTO E AREIA MÉDIA ÚMIDA) PARA CONTRAPISO, PREPARO MANUAL. AF_08/2019	SEDI - SERVIÇOS DIVERSOS	m ³	0,0200000	718,72	14,37
Composição Auxiliar	88309	SINAPI	PEDREIRO COM ENCARGOS COMPLEMENTARES	SEDI - SERVIÇOS DIVERSOS	H	1,0000000	25,38	25,38
Composição Auxiliar	88316	SINAPI	SERVENTE COM ENCARGOS COMPLEMENTARES	SEDI - SERVIÇOS DIVERSOS	H	1,0000000	20,42	20,42
Insumo	00001379	SINAPI	CIMENTO PORTLAND COMPOSTO CP II-32	Material	KG	1,0000000	0,70	0,70

MO sem LS => 37,09 LS => 0,00 MO com LS => 37,09
Valor do BDI => 14,38 Valor com BDI => 75,25

8.5	Código	Banco	Descrição	Tipo	Und	Quant.	Valor Unit	Total		
Composição	87273	SINAPI	REVESTIMENTO CERÂMICO PARA PAREDES INTERNAS COM PLACAS TIPO ESMALTADA EXTRA DE DIMENSÕES 33X45 CM APLICADAS NA ALTURA INTEIRA DAS PAREDES. AF_02/2023_PE	REVE - REVESTIMENTO E TRATAMENTO DE SUPERFÍCIES	m ²	1,0000000	76,96	76,96		
Composição Auxiliar	88256	SINAPI	AZULEJISTA OU LADRILHISTA COM ENCARGOS COMPLEMENTARES	SEDI - SERVIÇOS DIVERSOS	H	0,6970000	25,25	17,59		
Composição Auxiliar	88316	SINAPI	SERVENTE COM ENCARGOS COMPLEMENTARES	SEDI - SERVIÇOS DIVERSOS	H	0,3138000	20,42	6,40		
Insumo	00000536	SINAPI	REVESTIMENTO EM CERAMICA ESMALTADA EXTRA, PEI MENOR OU IGUAL A 3, FORMATO MENOR OU IGUAL A 2025 CM2	Material	m ²	1,0798000	41,90	45,24		
Insumo	00001381	SINAPI	ARGAMASSA COLANTE AC I PARA CERAMICAS	Material	KG	6,8500000	0,95	6,50		
Insumo	00034357	SINAPI	REJUNTE CIMENTICIO, QUALQUER COR	Material	KG	0,2220000	5,57	1,23		
					MO sem LS =>	17,94	LS =>	0,00	MO com LS =>	17,94
					Valor do BDI =>	18,19			Valor com BDI =>	95,15

8.6	Código	Banco	Descrição	Tipo	Und	Quant.	Valor Unit	Total
Composição	11369	ORSE	Revestimento cerâmico para parede, 10 x 10 cm, Eliane, linha galeria branco mesh, pei - 3, aplicado com argamassa industrializada ac-ii, rejuntado, exclusive regularização de base ou emboço - Rev 01	Azulejos e Cerâmicas	m ²	1,0000000	81,13	81,13
Composição Auxiliar	10549	ORSE	Encargos Complementares – Servente	Provisórios	h	0,3400000	3,73	1,26
Composição Auxiliar	10550	ORSE	Encargos Complementares – Pedreiro	Provisórios	h	0,4000000	3,59	1,43
Composição Auxiliar	3407	ORSE	Argamassa industrializada AC-II, Votomassa ou similar	Argamassas	kg	4,0000000	1,26	5,04
Insumo	2540	ORSE	Rejunte colorido flexível para revestimentos cerâmicos kg	Material	kg	0,6600000	3,50	2,31

Insumo	12223	ORSE	Cerâmica 10 x 10 cm, pei-3, eliane, linha galeria branco mesh ou similar m2	Material	m ²	1,0500000	55,90	58,69	
Insumo	00004750	SINAPI	PEDREIRO (HORISTA)	Mão de Obra	H	0,4000000	18,92	7,56	
Insumo	00006111	SINAPI	SERVENTE DE OBRAS	Mão de Obra	H	0,3400000	14,24	4,84	
				MO sem LS =>	12,76	LS =>	0,00	MO com LS =>	12,76
				Valor do BDI =>	19,17			Valor com BDI =>	100,30

9.1	Código	Banco	Descrição	Tipo	Und	Quant.	Valor Unit	Total	
Composição	87905	SINAPI	CHAPISCO APLICADO EM ALVENARIA (COM PRESENÇA DE VÃOS) E ESTRUTURAS DE CONCRETO DE FACHADA, COM COLHER DE PEDREIRO. ARGAMASSA TRAÇO 1:3 COM PREPARO EM BETONEIRA 400L. AF_10/2022	REVE - REVESTIMENTO E TRATAMENTO DE SUPERFÍCIES	m ²	1,0000000	7,56	7,56	
Composição Auxiliar	87313	SINAPI	ARGAMASSA TRAÇO 1:3 (EM VOLUME DE CIMENTO E AREIA GROSSA ÚMIDA) PARA CHAPISCO CONVENCIONAL, PREPARO MECÂNICO COM BETONEIRA 400 L. AF_08/2019	SEDI - SERVIÇOS DIVERSOS	m ³	0,0037000	548,42	2,02	
Composição Auxiliar	88309	SINAPI	PEDREIRO COM ENCARGOS COMPLEMENTARES	SEDI - SERVIÇOS DIVERSOS	H	0,1724000	25,38	4,37	
Composição Auxiliar	88316	SINAPI	SERVENTE COM ENCARGOS COMPLEMENTARES	SEDI - SERVIÇOS DIVERSOS	H	0,0575000	20,42	1,17	
				MO sem LS =>	4,53	LS =>	0,00	MO com LS =>	4,53
				Valor do BDI =>	1,78			Valor com BDI =>	9,34

9.2	Código	Banco	Descrição	Tipo	Und	Quant.	Valor Unit	Total
Composição	87535	SINAPI	EMBOÇO, PARA RECEBIMENTO DE CERÂMICA, EM ARGAMASSA TRAÇO 1:2:8, PREPARO MECÂNICO COM BETONEIRA 400L, APLICADO MANUALMENTE EM FACES INTERNAS DE PAREDES, PARA AMBIENTE COM ÁREA MAIOR QUE 10M2, ESPESSURA DE 20MM, COM EXECUÇÃO DE TALISCAS. AF_06/2014	REVE - REVESTIMENTO E TRATAMENTO DE SUPERFÍCIES	m ²	1,0000000	35,39	35,39



Composição Auxiliar	87292	SINAPI	ARGAMASSA TRAÇO 1:2:8 (EM VOLUME DE CIMENTO, CAL E AREIA MÉDIA ÚMIDA) PARA EMBOÇO/MASSA ÚNICA/ASSENTAMENTO DE ALVENARIA DE VEDAÇÃO, PREPARO MECÂNICO COM BETONEIRA 400 L. AF_08/2019	SEDI - SERVIÇOS DIVERSOS	m³	0,0376000	661,63	24,87		
Composição Auxiliar	88309	SINAPI	PEDREIRO COM ENCARGOS COMPLEMENTARES	SEDI - SERVIÇOS DIVERSOS	H	0,3200000	25,38	8,12		
Composição Auxiliar	88316	SINAPI	SERVENTE COM ENCARGOS COMPLEMENTARES	SEDI - SERVIÇOS DIVERSOS	H	0,1180000	20,42	2,40		
					MO sem LS =>	11,82	LS =>	0,00	MO com LS =>	11,82
					Valor do BDI =>	8,36			Valor com BDI =>	43,75

10.1	Código	Banco	Descrição	Tipo	Und	Quant.	Valor Unit	Total		
Composição	87690	SINAPI	CONTRAPISO EM ARGAMASSA TRAÇO 1:4 (CIMENTO E AREIA), PREPARO MECÂNICO COM BETONEIRA 400 L, APLICADO EM ÁREAS SECAS SOBRE LAJE, NÃO ADERIDO, ACABAMENTO NÃO REFORÇADO, ESPESSURA 5CM. AF_07/2021	PISO - PISOS	m²	1,0000000	48,89	48,89		
Composição Auxiliar	87301	SINAPI	ARGAMASSA TRAÇO 1:4 (EM VOLUME DE CIMENTO E AREIA MÉDIA ÚMIDA) PARA CONTRAPISO, PREPARO MECÂNICO COM BETONEIRA 400 L. AF_08/2019	SEDI - SERVIÇOS DIVERSOS	m³	0,0607000	638,77	38,77		
Composição Auxiliar	88309	SINAPI	PEDREIRO COM ENCARGOS COMPLEMENTARES	SEDI - SERVIÇOS DIVERSOS	H	0,2850000	25,38	7,23		
Composição Auxiliar	88316	SINAPI	SERVENTE COM ENCARGOS COMPLEMENTARES	SEDI - SERVIÇOS DIVERSOS	H	0,1420000	20,42	2,89		
					MO sem LS =>	14,42	LS =>	0,00	MO com LS =>	14,42
					Valor do BDI =>	11,55			Valor com BDI =>	60,44

10.2	Código	Banco	Descrição	Tipo	Und	Quant.	Valor Unit	Total
Composição	87257	SINAPI	REVESTIMENTO CERÂMICO PARA PISO COM PLACAS TIPO ESMALTADA EXTRA DE DIMENSÕES 60X60 CM APLICADA EM AMBIENTES DE ÁREA MAIOR QUE 10 M2. AF_02/2023_PE	PISO - PISOS	m²	1,0000000	86,85	86,85
Composição Auxiliar	88256	SINAPI	AZULEJISTA OU LADRILHISTA COM ENCARGOS COMPLEMENTARES	SEDI - SERVIÇOS DIVERSOS	H	0,2892000	25,25	7,30



Composição Auxiliar	88316	SINAPI	SERVENTE COM ENCARGOS COMPLEMENTARES	SEDI - SERVIÇOS DIVERSOS	H	0,1356000	20,42	2,76	
Insumo	00001292	SINAPI	PISO EM CERAMICA ESMALTADA EXTRA, PEI MAIOR OU IGUAL A 4, FORMATO MAIOR QUE 2025 CM2	Material	m²	1,0691000	62,99	67,34	
Insumo	00001381	SINAPI	ARGAMASSA COLANTE AC I PARA CERAMICAS	Material	KG	9,1300000	0,95	8,67	
Insumo	00034357	SINAPI	REJUNTE CIMENTICIO, QUALQUER COR	Material	KG	0,1410000	5,57	0,78	
				MO sem LS =>	7,52	LS =>	0,00	MO com LS =>	7,52
				Valor do BDI =>	20,53			Valor com BDI =>	107,38

10.3	Código	Banco	Descrição	Tipo	Und	Quant.	Valor Unit	Total
Composição	104162	SINAPI	PISO EM GRANILITE, MARMORITE OU GRANITINA EM AMBIENTES INTERNOS, COM ESPESSURA DE 8 MM, INCLUSO MISTURA EM BETONEIRA, COLOCAÇÃO DAS JUNTAS, APLICAÇÃO DO PISO, 4 POLIMENTOS COM POLITRIZ, ESTUCAMENTO, SELADOR E CERA. AF_06/2022	PISO - PISOS	m²	1,0000000	79,41	79,41
Composição Auxiliar	88274	SINAPI	MARMORISTA/GRANITEIRO COM ENCARGOS COMPLEMENTARES	SEDI - SERVIÇOS DIVERSOS	H	1,0956000	25,25	27,66
Composição Auxiliar	88316	SINAPI	SERVENTE COM ENCARGOS COMPLEMENTARES	SEDI - SERVIÇOS DIVERSOS	H	0,4972000	20,42	10,15
Composição Auxiliar	89225	SINAPI	BETONEIRA CAPACIDADE NOMINAL DE 600 L, CAPACIDADE DE MISTURA 360 L, MOTOR ELÉTRICO TRIFÁSICO POTÊNCIA DE 4 CV, SEM CARREGADOR - CHP DIURNO. AF_11/2014	CHOR - CUSTOS HORÁRIOS DE MÁQUINAS E EQUIPAMENTOS	CHP	0,0254000	5,43	0,13
Composição Auxiliar	89226	SINAPI	BETONEIRA CAPACIDADE NOMINAL DE 600 L, CAPACIDADE DE MISTURA 360 L, MOTOR ELÉTRICO TRIFÁSICO POTÊNCIA DE 4 CV, SEM CARREGADOR - CHI DIURNO. AF_11/2014	CHOR - CUSTOS HORÁRIOS DE MÁQUINAS E EQUIPAMENTOS	CHI	0,0759000	1,63	0,12
Composição Auxiliar	95276	SINAPI	POLIDORA DE PISO (POLITRIZ), PESO DE 100KG, DIÂMETRO 450 MM, MOTOR ELÉTRICO, POTÊNCIA 4 HP - CHP DIURNO. AF_09/2016	CHOR - CUSTOS HORÁRIOS DE MÁQUINAS E EQUIPAMENTOS	CHP	0,0903000	3,15	0,28
Composição Auxiliar	95277	SINAPI	POLIDORA DE PISO (POLITRIZ), PESO DE 100KG, DIÂMETRO 450 MM, MOTOR ELÉTRICO, POTÊNCIA 4 HP - CHI DIURNO. AF_09/2016	CHOR - CUSTOS HORÁRIOS DE MÁQUINAS E EQUIPAMENTOS	CHI	0,2164000	0,54	0,11
Insumo	00003671	SINAPI	JUNTA PLASTICA DE DILATAÇÃO PARA PISOS, COR CINZA, 17 X 3 MM (ALTURA X ESPESSURA)	Material	M	1,6700000	1,22	2,03
Insumo	00004824	SINAPI	GRANILHA/ GRANA/ PEDRISCO OU AGREGADO EM MARMORE/ GRANITO/ QUARTZO E CALCARIO, PRETO, CINZA, PALHA OU BRANCO	Material	KG	20,0000000	0,59	11,80

Insumo	00006085	SINAPI	SELADOR ACRILICO OPACO PREMIUM INTERIOR/EXTERIOR	Material	L	0,0400000	9,72	0,38		
Insumo	00041967	SINAPI	CERA LIQUIDA INCOLOR MULTIPISO	Material	L	0,0125000	28,69	0,35		
Insumo	00044528	SINAPI	CIMENTO PORTLAND ESTRUTURAL BRANCO CPB-32	Material	KG	10,0000000	2,64	26,40		
				MO sem LS =>		28,27	LS =>	0,00	MO com LS	28,27
				Valor do BDI =>		18,77		=>	Valor com BDI =>	98,18

10.4	Código	Banco	Descrição	Tipo	Und	Quant.	Valor Unit	Total
Composição	92396	SINAPI	EXECUÇÃO DE PASSEIO EM PISO INTERTRAVADO, COM BLOCO RETANGULAR COR NATURAL DE 20 X 10 CM, ESPESSURA 6 CM. AF_10/2022	PAVI - PAVIMENTAÇÃO	m²	1,0000000	70,50	70,50
Composição Auxiliar	88260	SINAPI	CALCETEIRO COM ENCARGOS COMPLEMENTARES	SEDI - SERVIÇOS DIVERSOS	H	0,3725000	25,18	9,37
Composição Auxiliar	88316	SINAPI	SERVEANTE COM ENCARGOS COMPLEMENTARES	SEDI - SERVIÇOS DIVERSOS	H	0,3725000	20,42	7,60
Composição Auxiliar	91277	SINAPI	PLACA VIBRATÓRIA REVERSIVEL COM MOTOR 4 TEMPOS A GASOLINA, FORÇA CENTRÍFUGA DE 25 KN (2500 KGF), POTÊNCIA 5,5 CV - CHP DIURNO. AF_08/2015	CHOR - CUSTOS HORÁRIOS DE MÁQUINAS E EQUIPAMENTOS	CHP	0,0041000	9,04	0,03
Composição Auxiliar	91278	SINAPI	PLACA VIBRATÓRIA REVERSIVEL COM MOTOR 4 TEMPOS A GASOLINA, FORÇA CENTRÍFUGA DE 25 KN (2500 KGF), POTÊNCIA 5,5 CV - CHI DIURNO. AF_08/2015	CHOR - CUSTOS HORÁRIOS DE MÁQUINAS E EQUIPAMENTOS	CHI	0,1821000	0,57	0,10
Composição Auxiliar	91283	SINAPI	CORTADORA DE PISO COM MOTOR 4 TEMPOS A GASOLINA, POTÊNCIA DE 13 HP, COM DISCO DE CORTE DIAMANTADO SEGMENTADO PARA CONCRETO, DIÂMETRO DE 350 MM, FURO DE 1" (14 X 1") - CHP DIURNO. AF_08/2015	CHOR - CUSTOS HORÁRIOS DE MÁQUINAS E EQUIPAMENTOS	CHP	0,0491000	9,90	0,48
Composição Auxiliar	91285	SINAPI	CORTADORA DE PISO COM MOTOR 4 TEMPOS A GASOLINA, POTÊNCIA DE 13 HP, COM DISCO DE CORTE DIAMANTADO SEGMENTADO PARA CONCRETO, DIÂMETRO DE 350 MM, FURO DE 1" (14 X 1") - CHI DIURNO. AF_08/2015	CHOR - CUSTOS HORÁRIOS DE MÁQUINAS E EQUIPAMENTOS	CHI	0,1371000	0,94	0,12



Insumo	00000370	SINAPI	AREIA MEDIA - POSTO JAZIDA/FORNECEDOR (RETIRADO NA JAZIDA, SEM TRANSPORTE)	Material	m³	0,0568000	130,00	7,38		
Insumo	00004741	SINAPI	PO DE PEDRA (POSTO PEDREIRA/FORNECEDOR, SEM FRETE)	Material	m³	0,0098000	85,53	0,83		
Insumo	00036155	SINAPI	BLOQUETE/PISO INTERTRAVADO DE CONCRETO - MODELO ONDA/16 FACES/RETANGULAR/TIJOLINHO/PAVER/HOLANDES/PARALELEPIPEDO, 20 CM X 10 CM, E = 6 CM, RESISTENCIA DE 35 MPA (NBR 9781), COR NATURAL	Material	m²	1,0300000	43,30	44,59		
					MO sem LS =>	12,53	LS =>	0,00	MO com LS =>	12,53
					Valor do BDI =>	16,66			Valor com BDI =>	87,16

11.1	Código	Banco	Descrição	Tipo	Und	Quant.	Valor Unit	Total		
Composição	88485	SINAPI	APLICAÇÃO DE FUNDO SELADOR ACRÍLICO EM PAREDES, UMA DEMÃO. AF_06/2014	PINT - PINTURAS	m²	1,0000000	2,86	2,86		
Composição Auxiliar	88310	SINAPI	PINTOR COM ENCARGOS COMPLEMENTARES	SEDI - SERVIÇOS DIVERSOS	H	0,0390000	26,60	1,03		
Composição Auxiliar	88316	SINAPI	SERVENTE COM ENCARGOS COMPLEMENTARES	SEDI - SERVIÇOS DIVERSOS	H	0,0140000	20,42	0,28		
Insumo	00006085	SINAPI	SELADOR ACRILICO OPACO PREMIUM INTERIOR/EXTERIOR	Material	L	0,1600000	9,72	1,55		
					MO sem LS =>	0,94	LS =>	0,00	MO com LS =>	0,94
					Valor do BDI =>	0,67			Valor com BDI =>	3,53

11.2	Código	Banco	Descrição	Tipo	Und	Quant.	Valor Unit	Total
Composição	88484	SINAPI	APLICAÇÃO DE FUNDO SELADOR ACRÍLICO EM TETO, UMA DEMÃO. AF_06/2014	PINT - PINTURAS	m²	1,0000000	3,28	3,28
Composição Auxiliar	88310	SINAPI	PINTOR COM ENCARGOS COMPLEMENTARES	SEDI - SERVIÇOS DIVERSOS	H	0,0510000	26,60	1,35
Composição Auxiliar	88316	SINAPI	SERVENTE COM ENCARGOS COMPLEMENTARES	SEDI - SERVIÇOS DIVERSOS	H	0,0190000	20,42	0,38
Insumo	00006085	SINAPI	SELADOR ACRILICO OPACO PREMIUM INTERIOR/EXTERIOR	Material	L	0,1600000	9,72	1,55

MO sem LS => 1,24 LS => 0,00 MO com LS => 1,24
Valor do BDI => 0,77 Valor com BDI => 4,05

11.3	Código	Banco	Descrição	Tipo	Und	Quant.	Valor Unit	Total		
Composição	C1208	SEINFRA	EMASSAMENTO DE PAREDES INTERNAS 2 DEMÃOS C/MASSA DE PVA	PAREDES E FORROS	m²	1,0000000	12,93	12,93		
Insumo	I0045	SEINFRA	AJUDANTE DE PINTOR	Mão de Obra	H	0,2000000	18,63	3,72		
Insumo	I1347	SEINFRA	LIXA PARA MADEIRA/MASSA	Material	UN	0,4000000	0,55	0,22		
Insumo	I1513	SEINFRA	MASSA CORRIDA A BASE DE PVA	Material	KG	0,7000000	2,92	2,04		
Insumo	I2395	SEINFRA	PINTOR	Mão de Obra	H	0,3000000	23,17	6,95		
					MO sem LS =>	10,67	LS =>	0,00	MO com LS =>	10,67
					Valor do BDI =>	3,05			Valor com BDI =>	15,98

11.5	Código	Banco	Descrição	Tipo	Und	Quant.	Valor Unit	Total		
Composição	88489	SINAPI	APLICAÇÃO MANUAL DE PINTURA COM TINTA LÁTEX ACRÍLICA EM PAREDES, DUAS DEMÃOS. AF_06/2014	PINT - PINTURAS	m²	1,0000000	15,60	15,60		
Composição Auxiliar	88310	SINAPI	PINTOR COM ENCARGOS COMPLEMENTARES	SEDI - SERVIÇOS DIVERSOS	H	0,1870000	26,60	4,97		
Composição Auxiliar	88316	SINAPI	SERVENTE COM ENCARGOS COMPLEMENTARES	SEDI - SERVIÇOS DIVERSOS	H	0,0690000	20,42	1,40		
Insumo	00007356	SINAPI	TINTA LATEX ACRILICA PREMIUM, COR BRANCO FOSCO	Material	L	0,3300000	27,97	9,23		
					MO sem LS =>	4,59	LS =>	0,00	MO com LS =>	4,59
					Valor do BDI =>	3,68			Valor com BDI =>	19,28

11.6	Código	Banco	Descrição	Tipo	Und	Quant.	Valor Unit	Total
------	--------	-------	-----------	------	-----	--------	------------	-------



Composição	88488	SINAPI	APLICAÇÃO MANUAL DE PINTURA COM TINTA LÁTEX ACRÍLICA EM TETO, DUAS DEMÃOS. AF_06/2014	PINT - PINTURAS	m ²	1,0000000	17,53	17,53		
Composição Auxiliar	88310	SINAPI	PINTOR COM ENCARGOS COMPLEMENTARES	SEDI - SERVIÇOS DIVERSOS	H	0,2440000	26,60	6,49		
Composição Auxiliar	88316	SINAPI	SERVENTE COM ENCARGOS COMPLEMENTARES	SEDI - SERVIÇOS DIVERSOS	H	0,0890000	20,42	1,81		
Insumo	00007356	SINAPI	TINTA LATEX ACRILICA PREMIUM, COR BRANCO FOSCO	Material	L	0,3300000	27,97	9,23		
					MO sem LS =>	5,97	LS =>	0,00	MO com LS =>	5,97
					Valor do BDI =>	4,14			Valor com BDI =>	21,67

11.7	Código	Banco	Descrição	Tipo	Und	Quant.	Valor Unit	Total		
Composição	88420	SINAPI	APLICAÇÃO MANUAL DE PINTURA COM TINTA TEXTURIZADA ACRÍLICA EM SUPERFÍCIES EXTERNAS DE SACADA DE EDIFÍCIOS DE MÚLTIPLOS PAVIMENTOS, UMA COR. AF_06/2014	PINT - PINTURAS	m ²	1,0000000	22,78	22,78		
Composição Auxiliar	88310	SINAPI	PINTOR COM ENCARGOS COMPLEMENTARES	SEDI - SERVIÇOS DIVERSOS	H	0,3110000	26,60	8,27		
Composição Auxiliar	88316	SINAPI	SERVENTE COM ENCARGOS COMPLEMENTARES	SEDI - SERVIÇOS DIVERSOS	H	0,0780000	20,42	1,59		
Insumo	00038877	SINAPI	MASSA PREMIUM PARA TEXTURA LISA DE BASE ACRILICA, USO INTERNO E EXTERNO	Material	KG	1,9380000	6,67	12,92		
					MO sem LS =>	7,10	LS =>	0,00	MO com LS =>	7,10
					Valor do BDI =>	5,38			Valor com BDI =>	28,16

11.8	Código	Banco	Descrição	Tipo	Und	Quant.	Valor Unit	Total
Composição	73924/002	SINAPI	PINTURA ESMALTE ACETINADO, DUAS DEMASOS, SOBRE SUPERFICIE METALICA	PINT - PINTURAS	m ²	1,0000000	33,12	33,12
Composição Auxiliar	88310	SINAPI	PINTOR COM ENCARGOS COMPLEMENTARES	SEDI - SERVIÇOS DIVERSOS	H	0,5000000	26,60	13,30
Composição Auxiliar	88316	SINAPI	SERVENTE COM ENCARGOS COMPLEMENTARES	SEDI - SERVIÇOS DIVERSOS	H	0,5000000	20,42	10,21



Insumo	00003768	SINAPI	LIXA EM FOLHA PARA FERRO, NUMERO 150	Material	UN	0,6000000	2,38	1,42	
Insumo	00005318	SINAPI	DILUENTE AGUARRAS	Material	L	0,0700000	27,49	1,92	
Insumo	00007311	SINAPI	TINTA ESMALTE SINTETICO PREMIUM ACETINADO	Material	L	0,1600000	39,21	6,27	
				MO sem LS =>	16,87	LS =>	0,00	MO com LS =>	16,87
				Valor do BDI =>	7,82			Valor com BDI =>	40,94

12.1	Código	Banco	Descrição	Tipo	Und	Quant.	Valor Unit	Total	
Composição	89957	SINAPI	PONTO DE CONSUMO TERMINAL DE ÁGUA FRIA (SUBRAMAL) COM TUBULAÇÃO DE PVC, DN 25 MM, INSTALADO EM RAMAL DE ÁGUA, INCLUSOS RASGO E CHUMBAMENTO EM ALVENARIA. AF_12/2014	INHI - INSTALAÇÕES HIDROS SANITÁRIAS	UN	1,0000000	136,41	136,41	
Composição Auxiliar	89356	SINAPI	TUBO, PVC, SOLDÁVEL, DN 25MM, INSTALADO EM RAMAL OU SUB-RAMAL DE ÁGUA - FORNECIMENTO E INSTALAÇÃO. AF_06/2022	INHI - INSTALAÇÕES HIDROS SANITÁRIAS	M	2,1400000	21,71	46,45	
Composição Auxiliar	89362	SINAPI	JOELHO 90 GRAUS, PVC, SOLDÁVEL, DN 25MM, INSTALADO EM RAMAL OU SUB-RAMAL DE ÁGUA - FORNECIMENTO E INSTALAÇÃO. AF_06/2022	INHI - INSTALAÇÕES HIDROS SANITÁRIAS	UN	1,1800000	8,52	10,05	
Composição Auxiliar	89366	SINAPI	JOELHO 90 GRAUS COM BUCHA DE LATÃO, PVC, SOLDÁVEL, DN 25MM, X 3/4 INSTALADO EM RAMAL OU SUB-RAMAL DE ÁGUA - FORNECIMENTO E INSTALAÇÃO. AF_06/2022	INHI - INSTALAÇÕES HIDROS SANITÁRIAS	UN	1,0000000	15,71	15,71	
Composição Auxiliar	89395	SINAPI	TE, PVC, SOLDÁVEL, DN 25MM, INSTALADO EM RAMAL OU SUB-RAMAL DE ÁGUA - FORNECIMENTO E INSTALAÇÃO. AF_06/2022	INHI - INSTALAÇÕES HIDROS SANITÁRIAS	UN	0,8900000	11,79	10,49	
Composição Auxiliar	90443	SINAPI	RASGO EM ALVENARIA PARA RAMAIS/ DISTRIBUIÇÃO COM DIAMETROS MENORES OU IGUAIS A 40 MM. AF_05/2015	INHI - INSTALAÇÕES HIDROS SANITÁRIAS	M	2,1400000	12,43	26,60	
Composição Auxiliar	90466	SINAPI	CHUMBAMENTO LINEAR EM ALVENARIA PARA RAMAIS/DISTRIBUIÇÃO COM DIAMETROS MENORES OU IGUAIS A 40 MM. AF_05/2015	INHI - INSTALAÇÕES HIDROS SANITÁRIAS	M	2,1400000	12,67	27,11	
				MO sem LS =>	83,51	LS =>	0,00	MO com LS =>	83,51



Valor do BDI =>

32,24

Valor com BDI =>

168,65

12.2	Código	Banco	Descrição	Tipo	Und	Quant.	Valor Unit	Total		
Composição	94494	SINAPI	REGISTRO DE GAVETA BRUTO, LATÃO, ROSCÁVEL, 3/4", INSTALADO EM RESERVAÇÃO DE ÁGUA DE EDIFICAÇÃO QUE POSSUA RESERVATÓRIO DE FIBRA/FIBROCIMENTO – FORNECIMENTO E INSTALAÇÃO. AF_06/2016	INHI - INSTALAÇÕES HIDROS SANITÁRIAS	UN	1,0000000	70,14	70,14		
Composição Auxiliar	88248	SINAPI	AUXILIAR DE ENCANADOR OU BOMBEIRO HIDRÁULICO COM ENCARGOS COMPLEMENTARES	SEDI - SERVIÇOS DIVERSOS	H	0,7745000	19,82	15,35		
Composição Auxiliar	88267	SINAPI	ENCANADOR OU BOMBEIRO HIDRÁULICO COM ENCARGOS COMPLEMENTARES	SEDI - SERVIÇOS DIVERSOS	H	0,7745000	24,63	19,07		
Insumo	00003148	SINAPI	FITA VEDA ROSCA EM ROLOS DE 18 MM X 50 M (L X C)	Material	UN	0,0095000	11,06	0,10		
Insumo	00006016	SINAPI	REGISTRO GAVETA BRUTO EM LATAO FORJADO, BITOLA 3/4 " (REF 1509)	Material	UN	1,0000000	35,62	35,62		
				MO sem LS =>		26,11	LS =>	0,00	MO com LS =>	26,11
				Valor do BDI =>		16,58			Valor com BDI =>	86,72

12.3	Código	Banco	Descrição	Tipo	Und	Quant.	Valor Unit	Total		
Composição	89985	SINAPI	REGISTRO DE PRESSÃO BRUTO, LATÃO, ROSCÁVEL, 3/4", COM ACABAMENTO E CANOPLA CROMADOS - FORNECIMENTO E INSTALAÇÃO. AF_08/2021	INHI - INSTALAÇÕES HIDROS SANITÁRIAS	UN	1,0000000	91,89	91,89		
Composição Auxiliar	88248	SINAPI	AUXILIAR DE ENCANADOR OU BOMBEIRO HIDRÁULICO COM ENCARGOS COMPLEMENTARES	SEDI - SERVIÇOS DIVERSOS	H	0,2212000	19,82	4,38		
Composição Auxiliar	88267	SINAPI	ENCANADOR OU BOMBEIRO HIDRÁULICO COM ENCARGOS COMPLEMENTARES	SEDI - SERVIÇOS DIVERSOS	H	0,2212000	24,63	5,44		
Insumo	00003148	SINAPI	FITA VEDA ROSCA EM ROLOS DE 18 MM X 50 M (L X C)	Material	UN	0,0106000	11,06	0,11		
Insumo	00006024	SINAPI	REGISTRO PRESSAO COM ACABAMENTO E CANOPLA CROMADA, SIMPLES, BITOLA 3/4 " (REF 1416)	Material	UN	1,0000000	81,96	81,96		
				MO sem LS =>		7,45	LS =>	0,00	MO com LS =>	7,45



Valor do BDI =>

21,72

Valor com BDI =>

113,61

12.4	Código	Banco	Descrição	Tipo	Und	Quant.	Valor Unit	Total		
Composição	102610	SINAPI	CAIXA D'ÁGUA EM POLIETILENO, 3000 LITROS - FORNECIMENTO E INSTALAÇÃO. AF_06/2021	INHI - INSTALAÇÕES HIDROS SANITÁRIAS	UN	1,0000000	1.865,60	1.865,60		
Composição Auxiliar	88248	SINAPI	AUXILIAR DE ENCANADOR OU BOMBEIRO HIDRÁULICO COM ENCARGOS COMPLEMENTARES	SEDI - SERVIÇOS DIVERSOS	H	0,3370000	19,82	6,67		
Composição Auxiliar	88267	SINAPI	ENCANADOR OU BOMBEIRO HIDRÁULICO COM ENCARGOS COMPLEMENTARES	SEDI - SERVIÇOS DIVERSOS	H	0,3370000	24,63	8,30		
Insumo	00043977	SINAPI	CAIXA D'AGUA / RESERVATORIO EM POLIETILENO, 3000 LITROS, COM TAMPA	Material	UN	1,0000000	1.850,63	1.850,63		
					MO sem LS =>	11,36	LS =>	0,00	MO com LS =>	11,36
					Valor do BDI =>	441,02			Valor com BDI =>	2.306,62

13.1	Código	Banco	Descrição	Tipo	Und	Quant.	Valor Unit	Total
Composição	1679	ORSE	Ponto de esgoto com tubo de pvc rígido soldável de Ø 40 mm (lavatórios, mictórios, ralos sifonados, etc...)	Tubos e Conexões de PVC Rígido Soldável para Esgoto	un	1,0000000	78,79	78,79
Composição Auxiliar	10549	ORSE	Encargos Complementares – Servente	Provisórios	h	0,6500000	3,73	2,42
Composição Auxiliar	10554	ORSE	Encargos Complementares – Encanador	Provisórios	h	0,6500000	3,64	2,36
Insumo	138	ORSE	Adesivo pvc em frasco de 850 gramas kg	Material	tubo	0,0390000	72,41	2,82
Insumo	1703	ORSE	Pasta lubrificante p/ pvc je kg	Material	kg	0,0900000	63,50	5,71
Insumo	2036	ORSE	Solucao limpadora pvc l	Material	l	0,0600000	69,74	4,18
Insumo	00002696	SINAPI	ENCANADOR OU BOMBEIRO HIDRAULICO (HORISTA)	Mão de Obra	H	0,6500000	18,92	12,29
Insumo	00003516	SINAPI	JOELHO PVC, SOLDAVEL, BB, 45 GRAUS, DN 40 MM, PARA ESGOTO PREDIAL	Material	UN	3,0000000	2,35	7,05



Insumo	00003517	SINAPI	JOELHO PVC, SOLDAVEL, BB, 90 GRAUS, SEM ANEL, DN 40 MM, PARA ESGOTO PREDIAL SECUNDARIO	Material	UN	3,0000000	2,12	6,36		
Insumo	00003767	SINAPI	LIXA EM FOLHA PARA PAREDE OU MADEIRA, NUMERO 120, COR VERMELHA	Material	UN	0,2000000	0,79	0,15		
Insumo	00006111	SINAPI	SERVENTE DE OBRAS	Mão de Obra	H	0,6500000	14,24	9,25		
Insumo	00009835	SINAPI	TUBO PVC SERIE NORMAL, DN 40 MM, PARA ESGOTO PREDIAL (NBR 5688)	Material	M	4,0000000	6,55	26,20		
				MO sem LS =>		21,54	LS =>	0,00	MO com LS =>	21,54
				Valor do BDI =>		18,62			Valor com BDI =>	97,41

13.2	Código	Banco	Descrição	Tipo	Und	Quant.	Valor Unit	Total
Composição	1678	ORSE	Ponto de esgoto com tubo de pvc rígido soldável de Ø 50 mm (pias de cozinha, máquinas de lavar, etc...)	Tubos e Conexões de PVC Rígido Soldável para Esgoto	un	1,0000000	125,39	125,39
Composição Auxiliar	10549	ORSE	Encargos Complementares – Servente	Provisórios	h	0,3000000	3,73	1,11
Composição Auxiliar	10554	ORSE	Encargos Complementares – Encanador	Provisórios	h	0,3000000	3,64	1,09
Insumo	138	ORSE	Adesivo pvc em frasco de 850 gramas kg	Material	tubo	0,0150000	72,41	1,08
Insumo	1703	ORSE	Pasta lubrificante p/ pvc je kg	Material	kg	0,0600000	63,50	3,81
Insumo	2036	ORSE	Solucao limpadora pvc l	Material	l	0,0230000	69,74	1,60
Insumo	00000013	SINAPI	ESTOPA	Material	KG	0,0500000	22,94	1,14
Insumo	00002696	SINAPI	ENCANADOR OU BOMBEIRO HIDRAULICO (HORISTA)	Mão de Obra	H	0,3000000	18,92	5,67
Insumo	00003518	SINAPI	JOELHO PVC, SOLDAVEL, PB, 45 GRAUS, DN 50 MM, PARA ESGOTO PREDIAL	Material	UN	3,0000000	3,81	11,43
Insumo	00003767	SINAPI	LIXA EM FOLHA PARA PAREDE OU MADEIRA, NUMERO 120, COR VERMELHA	Material	UN	0,2000000	0,79	0,15



Insumo	00006111	SINAPI	SERVENTE DE OBRAS	Mão de Obra	H	0,3000000	14,24	4,27	
Insumo	00007097	SINAPI	TE SANITARIO, PVC, DN 50 X 50 MM, SERIE NORMAL, PARA ESGOTO PREDIAL	Material	UN	1,0000000	7,56	7,56	
Insumo	00009838	SINAPI	TUBO PVC SERIE NORMAL, DN 50 MM, PARA ESGOTO PREDIAL (NBR 5688)	Material	M	8,0000000	10,81	86,48	
				MO sem LS =>	9,94	LS =>	0,00	MO com LS =>	9,94
				Valor do BDI =>	29,64			Valor com BDI =>	155,03

13.3	Código	Banco	Descrição	Tipo	Und	Quant.	Valor Unit	Total	
Composição	1683	ORSE	Ponto de esgoto com tubo de pvc rígido soldável de Ø 100 mm (vaso sanitário)	Tubos e Conexões de PVC Rígido Soldável para Esgoto	pt	1,0000000	114,28	114,28	
Composição Auxiliar	10549	ORSE	Encargos Complementares – Servente	Provisórios	h	0,4000000	3,73	1,49	
Composição Auxiliar	10554	ORSE	Encargos Complementares – Encanador	Provisórios	h	0,4000000	3,64	1,45	
Insumo	138	ORSE	Adesivo pvc em frasco de 850 gramas kg	Material	tubo	0,0150000	72,41	1,08	
Insumo	00000013	SINAPI	ESTOPA	Material	KG	0,0500000	22,94	1,14	
Insumo	00002696	SINAPI	ENCANADOR OU BOMBEIRO HIDRAULICO (HORISTA)	Mão de Obra	H	0,4000000	18,92	7,56	
Insumo	00003520	SINAPI	JOELHO PVC, SOLDAVEL, PB, 90 GRAUS, DN 100 MM, PARA ESGOTO PREDIAL	Material	UN	2,0000000	8,36	16,72	
Insumo	00006111	SINAPI	SERVENTE DE OBRAS	Mão de Obra	H	0,4000000	14,24	5,69	
Insumo	00009836	SINAPI	TUBO PVC SERIE NORMAL, DN 100 MM, PARA ESGOTO PREDIAL (NBR 5688)	Material	M	4,0000000	14,99	59,96	
Insumo	00010908	SINAPI	JUNCAO DE REDUCAO INVERTIDA, PVC SOLDAVEL, 100 X 50 MM, SERIE NORMAL PARA ESGOTO PREDIAL	Material	UN	1,0000000	19,19	19,19	
				MO sem LS =>	13,25	LS =>	0,00	MO com LS =>	13,25
				Valor do BDI =>	27,01			Valor com BDI =>	141,29



13.4	Código	Banco	Descrição	Tipo	Und	Quant.	Valor Unit	Total		
Composição	104328	SINAPI	CAIXA SIFONADA, COM GRELHA QUADRADA, PVC, DN 150 X 150 X 50 MM, JUNTA SOLDÁVEL, FORNECIDA E INSTALADA EM RAMAL DE DESCARGA OU EM RAMAL DE ESGOTO SANITÁRIO. AF_08/2022	INHI - INSTALAÇÕES HIDROS SANITÁRIAS	UN	1,0000000	60,37	60,37		
Composição Auxiliar	88248	SINAPI	AUXILIAR DE ENCANADOR OU BOMBEIRO HIDRÁULICO COM ENCARGOS COMPLEMENTARES	SEDI - SERVIÇOS DIVERSOS	H	0,4231000	19,82	8,38		
Composição Auxiliar	88267	SINAPI	ENCANADOR OU BOMBEIRO HIDRÁULICO COM ENCARGOS COMPLEMENTARES	SEDI - SERVIÇOS DIVERSOS	H	0,4231000	24,63	10,42		
Insumo	00000122	SINAPI	ADESIVO PLASTICO PARA PVC, FRASCO COM *850* GR	Material	UN	0,0292000	57,70	1,68		
Insumo	00011712	SINAPI	CAIXA SIFONADA, PVC, 150 X 150 X 50 MM, COM GRELHA QUADRADA, BRANCA (NBR 5688)	Material	UN	1,0000000	36,99	36,99		
Insumo	00020083	SINAPI	SOLUCAO PREPARADORA / LIMPADORA PARA PVC, FRASCO COM 1000 CM3	Material	UN	0,0440000	65,38	2,87		
Insumo	00038383	SINAPI	LIXA D'AGUA EM FOLHA, GRAO 100	Material	UN	0,0154000	2,44	0,03		
					MO sem LS =>	14,26	LS =>	0,00	MO com LS =>	14,26
					Valor do BDI =>	14,27			Valor com BDI =>	74,64
13.5	Código	Banco	Descrição	Tipo	Und	Quant.	Valor Unit	Total		
Composição	74051/001	SINAPI	CAIXA DE GORDURA DUPLA EM CONCRETO PRE-MOLDADO DN 60,0 CM COM TAMPA - FORNECIMENTO E INSTALACAO	INHI - INSTALAÇÕES HIDROS SANITÁRIAS	UN	1,0000000	203,12	203,12		
Composição Auxiliar	88267	SINAPI	ENCANADOR OU BOMBEIRO HIDRÁULICO COM ENCARGOS COMPLEMENTARES	SEDI - SERVIÇOS DIVERSOS	H	2,0000000	24,63	49,26		
Composição Auxiliar	88316	SINAPI	SERVENTE COM ENCARGOS COMPLEMENTARES	SEDI - SERVIÇOS DIVERSOS	H	2,0000000	20,42	40,84		
Insumo	00001379	SINAPI	CIMENTO PORTLAND COMPOSTO CP II-32	Material	KG	0,5000000	0,70	0,35		
Insumo	00003280	SINAPI	CAIXA GORDURA DUPLA, CONCRETO PRE MOLDADO, CIRCULAR, COM TAMPA, D = 60* CM	Material	UN	1,0000000	112,67	112,67		
					MO sem LS =>	67,64	LS =>	0,00	MO com LS =>	67,64



Valor do BDI => 48,01

Valor com BDI => 251,13

13.6	Código	Banco	Descrição	Tipo	Und	Quant.	Valor Unit	Total	
Composição	74104/001	SINAPI	CAIXA DE INSPEÇÃO EM ALVENARIA DE TIJOLO MACIÇO 60X60X60CM, REVESTIDA INTERNAMENTO COM BARRA LISA (CIMENTO E AREIA, TRAÇO 1:4) E=2,0CM, COM TAMPA PRÉ-MOLDADA DE CONCRETO E FUNDO DE CONCRETO 15MPA TIPO C - ESCAVAÇÃO E CONFECÇÃO	INHI - INSTALAÇÕES HIDROS SANITÁRIAS	UN	1,0000000	201,26	201,26	
Composição Auxiliar	87335	SINAPI	ARGAMASSA TRAÇO 1:2:8 (EM VOLUME DE CIMENTO, CAL E AREIA MÉDIA ÚMIDA) PARA EMBOÇO/MASSA ÚNICA/ASSENTAMENTO DE ALVENARIA DE VEDAÇÃO, PREPARO MECÂNICO COM MISTURADOR DE EIXO HORIZONTAL DE 300 KG. AF_08/2019	SEDI - SERVIÇOS DIVERSOS	m³	0,0228000	635,85	14,49	
Composição Auxiliar	88309	SINAPI	PEDREIRO COM ENCARGOS COMPLEMENTARES	SEDI - SERVIÇOS DIVERSOS	H	1,9000000	25,38	48,22	
Composição Auxiliar	88316	SINAPI	SERVENTE COM ENCARGOS COMPLEMENTARES	SEDI - SERVIÇOS DIVERSOS	H	1,6500000	20,42	33,69	
Composição Auxiliar	88630	SINAPI	ARGAMASSA TRAÇO 1:4 (CIMENTO E AREIA MÉDIA), PREPARO MECÂNICO COM BETONEIRA 400 L. AF_08/2014	SEDI - SERVIÇOS DIVERSOS	m³	0,0165000	505,47	8,34	
Composição Auxiliar	93358	SINAPI	ESCAVAÇÃO MANUAL DE VALA COM PROFUNDIDADE MENOR OU IGUAL A 1,30 M. AF_02/2021	MOVT - MOVIMENTO DE TERRA	m³	0,2160000	80,78	17,44	
Composição Auxiliar	94969	SINAPI	CONCRETO FCK = 15MPA, TRAÇO 1:3,4:3,5 (EM MASSA SECA DE CIMENTO/ AREIA MÉDIA/ BRITA 1) - PREPARO MECÂNICO COM BETONEIRA 600 L. AF_05/2021	FUES - FUNDAÇÕES E ESTRUTURAS	m³	0,0180000	431,50	7,76	
Composição Auxiliar	6087	SINAPI	TAMPA EM CONCRETO ARMADO 60X60X5CM P/CX INSPECAO/FOSSA SEPTICA	INHI - INSTALAÇÕES HIDROS SANITÁRIAS	UN	1,0000000	38,13	38,13	
Insumo	00001379	SINAPI	CIMENTO PORTLAND COMPOSTO CP II-32	Material	KG	0,8000000	0,70	0,56	
Insumo	00007258	SINAPI	TIJOLO CERAMICO MACICO COMUM *5 X 10 X 20* CM (L X A X C)	Material	UN	75,8860000	0,43	32,63	
				MO sem LS =>	84,88	LS =>	0,00	MO com LS =>	84,88
				Valor do BDI =>	47,57			Valor com BDI =>	248,83

14.1	Código	Banco	Descrição	Tipo	Und	Quant.	Valor Unit	Total
Composição	3278	ORSE	Ponto de interruptor 01 seção (1 s) embutido com eletroduto de pvc flexível sanfonado Ø 3/4"	Conversão InfoWOrc	pt	1,0000000	199,98	199,98

Composição Auxiliar	10549	ORSE	Encargos Complementares – Servente	Provisórios	h	3,0000000	3,73	11,19		
Composição Auxiliar	10552	ORSE	Encargos Complementares – Eletricista	Provisórios	h	4,0000000	3,58	14,32		
Insumo	1117	ORSE	Interruptor embutir 01 seção simples com placa um	Material	un	1,0000000	3,40	3,40		
Insumo	0000939	SINAPI	FIO DE COBRE, SOLIDO, CLASSE 1, ISOLACAO EM PVC/A, ANTICHAMA BWF-B, 450/750V, SECAO NOMINAL 2,5 MM2	Material	M	12,0000000	2,40	28,80		
Insumo	00001872	SINAPI	CAIXA DE PASSAGEM, EM PVC, DE 4" X 2", PARA ELETRODUTO FLEXIVEL CORRUGADO	Material	UN	1,0000000	3,23	3,23		
Insumo	00002436	SINAPI	ELETRICISTA (HORISTA)	Mão de Obra	H	4,0000000	18,92	75,68		
Insumo	00002688	SINAPI	ELETRODUTO PVC FLEXIVEL CORRUGADO, COR AMARELA, DE 25 MM	Material	M	6,0000000	2,81	16,86		
Insumo	00006111	SINAPI	SERVENTE DE OBRAS	Mão de Obra	H	3,0000000	14,24	42,72		
Insumo	00020111	SINAPI	FITA ISOLANTE ADESIVA ANTICHAMA, USO ATE 750 V, EM ROLO DE 19 MM X 20 M	Material	UN	0,1500000	25,23	3,78		
					MO sem LS =>	118,40	LS =>	0,00	MO com LS	118,40
					Valor do BDI =>	47,27		=>	Valor com BDI =>	247,25

14.2	Código	Banco	Descrição	Tipo	Und	Quant.	Valor Unit	Total
Composição	3300	ORSE	Ponto de tomada 2p+t, ABNT, de embutir, 10 A, com eletroduto de ferro galvanizado aparente Ø 3/4", fio rígido 2,5mm ² (fio 12), inclusive placa em pvc e aterramento	Conversão InfoWOrca	pt	1,0000000	314,52	314,52
Composição Auxiliar	10549	ORSE	Encargos Complementares – Servente	Provisórios	h	4,0000000	3,73	14,92
Composição Auxiliar	10552	ORSE	Encargos Complementares – Eletricista	Provisórios	h	5,0000000	3,58	17,90
Insumo	2682	ORSE	Parafuso c/ bucha S-6 um	Material	un	4,0000000	0,12	0,48
Insumo	9096	ORSE	Tomada 2p + t, ABNT, de embutir, 10 A, com placa em pvc um	Material	un	1,0000000	8,87	8,87

Insumo	00000400	SINAPI	ABRACADEIRA EM ACO PARA AMARRACAO DE ELETRODUTOS, TIPO D, COM 3/4" E PARAFUSO DE FIXACAO	Material	UN	3,0000000	2,57	7,71		
Insumo	00000939	SINAPI	FIO DE COBRE, SOLIDO, CLASSE 1, ISOLACAO EM PVC/A, ANTICHAMA BWF-B, 450/750V, SECAO NOMINAL 2,5 MM2	Material	M	18,0000000	2,40	43,20		
Insumo	00002436	SINAPI	ELETRICISTA (HORISTA)	Mão de Obra	H	5,0000000	18,92	94,60		
Insumo	00002556	SINAPI	CAIXA DE LUZ "4 X 2" EM ACO ESMALTADA	Material	UN	1,0000000	1,58	1,58		
Insumo	00004375	SINAPI	BUCHA DE NYLON SEM ABA S6	Material	UN	4,0000000	0,17	0,68		
Insumo	00006111	SINAPI	SERVENTE DE OBRAS	Mão de Obra	H	4,0000000	14,24	56,96		
Insumo	00020111	SINAPI	FITA ISOLANTE ADESIVA ANTICHAMA, USO ATE 750 V, EM ROLO DE 19 MM X 20 M	Material	UN	0,1500000	25,23	3,78		
Insumo	00021128	SINAPI	ELETRODUTO EM ACO GALVANIZADO ELETROLITICO, LEVE, DIAMETRO 3/4", PAREDE DE 0,90 MM	Material	M	6,0000000	10,64	63,84		
				MO sem LS =>		151,56	LS =>	0,00	MO com LS	151,56
				Valor do BDI =>		74,35		=>	Valor com BDI =>	388,87

14.3	Código	Banco	Descrição	Tipo	Und	Quant.	Valor Unit	Total
Composição	8244	ORSE	Ponto de tomada 2p+t, ABNT, de embutir, 10 A, com eletroduto de pvc flexível sanfonado embutido Ø 3/4", fio rígido 4,0mm ² (fio 10), inclusive placa em pvc e aterramento	Conversão InfoWOrc	pt	1,0000000	244,87	244,87
Composição Auxiliar	10549	ORSE	Encargos Complementares – Servente	Provisórios	h	3,0000000	3,73	11,19
Composição Auxiliar	10552	ORSE	Encargos Complementares – Eletricista	Provisórios	h	4,0000000	3,58	14,32
Insumo	9096	ORSE	Tomada 2p + t, ABNT, de embutir, 10 A, com placa em pvc um	Material	un	1,0000000	8,87	8,87
Insumo	00000944	SINAPI	FIO DE COBRE, SOLIDO, CLASSE 1, ISOLACAO EM PVC/A, ANTICHAMA BWF-B, 450/750V, SECAO NOMINAL 4 MM2	Material	M	18,0000000	3,79	68,22
Insumo	00001872	SINAPI	CAIXA DE PASSAGEM, EM PVC, DE 4" X 2", PARA ELETRODUTO FLEXIVEL CORRUGADO	Material	UN	1,0000000	3,23	3,23



Insumo	00002436	SINAPI	ELETRICISTA (HORISTA)	Mão de Obra	H	4,0000000	18,92	75,68		
Insumo	00002688	SINAPI	ELETRODUTO PVC FLEXIVEL CORRUGADO, COR AMARELA, DE 25 MM	Material	M	6,0000000	2,81	16,86		
Insumo	00006111	SINAPI	SERVENTE DE OBRAS	Mão de Obra	H	3,0000000	14,24	42,72		
Insumo	00020111	SINAPI	FITA ISOLANTE ADESIVA ANTICHAMA, USO ATE 750 V, EM ROLO DE 19 MM X 20 M	Material	UN	0,1500000	25,23	3,78		
				MO sem LS =>		118,40	LS =>	0,00	MO com LS =>	118,40
				Valor do BDI =>		57,88			Valor com BDI =>	302,75

14.6	Código	Banco	Descrição	Tipo	Und	Quant.	Valor Unit	Total		
Composição	93655	SINAPI	DISJUNTOR MONOPOLAR TIPO DIN, CORRENTE NOMINAL DE 20A - FORNECIMENTO E INSTALAÇÃO. AF_10/2020	INEL - INSTALAÇÃO ELÉTRICA/ELETRIFICAÇÃO E ILUMINAÇÃO EXTERNA	UN	1,0000000	15,82	15,82		
Composição Auxiliar	88247	SINAPI	AUXILIAR DE ELETRICISTA COM ENCARGOS COMPLEMENTARES	SEDI - SERVIÇOS DIVERSOS	H	0,0663000	20,00	1,32		
Composição Auxiliar	88264	SINAPI	ELETRICISTA COM ENCARGOS COMPLEMENTARES	SEDI - SERVIÇOS DIVERSOS	H	0,0663000	25,69	1,70		
Insumo	00001571	SINAPI	TERMINAL A COMPRESSAO EM COBRE ESTANHADO PARA CABO 4 MM2, 1 FURO E 1 COMPRESSAO, PARA PARAFUSO DE FIXACAO M5	Material	UN	1,0000000	1,45	1,45		
Insumo	00034653	SINAPI	DISJUNTOR TIPO DIN/IEC, MONOPOLAR DE 6 ATE 32ª	Material	UN	1,0000000	11,35	11,35		
				MO sem LS =>		2,22	LS =>	0,00	MO com LS =>	2,22
				Valor do BDI =>		3,73			Valor com BDI =>	19,55

14.7	Código	Banco	Descrição	Tipo	Und	Quant.	Valor Unit	Total
Composição	93656	SINAPI	DISJUNTOR MONOPOLAR TIPO DIN, CORRENTE NOMINAL DE 25A - FORNECIMENTO E INSTALAÇÃO. AF_10/2020	INEL - INSTALAÇÃO ELÉTRICA/ELETRIFICAÇÃO E ILUMINAÇÃO EXTERNA	UN	1,0000000	15,82	15,82
Composição Auxiliar	88247	SINAPI	AUXILIAR DE ELETRICISTA COM ENCARGOS COMPLEMENTARES	SEDI - SERVIÇOS DIVERSOS	H	0,0663000	20,00	1,32



Composição Auxiliar	88264	SINAPI	ELETRICISTA COM ENCARGOS COMPLEMENTARES	SEDI - SERVIÇOS DIVERSOS	H	0,0663000	25,69	1,70		
Insumo	00001571	SINAPI	TERMINAL A COMPRESSAO EM COBRE ESTANHADO PARA CABO 4 MM2, 1 FURO E 1 COMPRESSAO, PARA PARAFUSO DE FIXACAO M5	Material	UN	1,0000000	1,45	1,45		
Insumo	00034653	SINAPI	DISJUNTOR TIPO DIN/IEC, MONOPOLAR DE 6 ATE 32ª	Material	UN	1,0000000	11,35	11,35		
					MO sem LS =>	2,22	LS =>	0,00	MO com LS =>	2,22
					Valor do BDI =>	3,73			Valor com BDI =>	19,55

14.8	Código	Banco	Descrição	Tipo	Und	Quant.	Valor Unit	Total		
Composição	93657	SINAPI	DISJUNTOR MONOPOLAR TIPO DIN, CORRENTE NOMINAL DE 32A - FORNECIMENTO E INSTALAÇÃO. AF_10/2020	INEL - INSTALAÇÃO ELÉTRICA/ELETRIFICAÇÃO E ILUMINAÇÃO EXTERNA	UN	1,0000000	17,24	17,24		
Composição Auxiliar	88247	SINAPI	AUXILIAR DE ELETRICISTA COM ENCARGOS COMPLEMENTARES	SEDI - SERVIÇOS DIVERSOS	H	0,0911000	20,00	1,82		
Composição Auxiliar	88264	SINAPI	ELETRICISTA COM ENCARGOS COMPLEMENTARES	SEDI - SERVIÇOS DIVERSOS	H	0,0911000	25,69	2,34		
Insumo	00001573	SINAPI	TERMINAL A COMPRESSAO EM COBRE ESTANHADO PARA CABO 6 MM2, 1 FURO E 1 COMPRESSAO, PARA PARAFUSO DE FIXACAO M6	Material	UN	1,0000000	1,73	1,73		
Insumo	00034653	SINAPI	DISJUNTOR TIPO DIN/IEC, MONOPOLAR DE 6 ATE 32ª	Material	UN	1,0000000	11,35	11,35		
					MO sem LS =>	3,06	LS =>	0,00	MO com LS =>	3,06
					Valor do BDI =>	4,07			Valor com BDI =>	21,31

14.9	Código	Banco	Descrição	Tipo	Und	Quant.	Valor Unit	Total
Composição	93658	SINAPI	DISJUNTOR MONOPOLAR TIPO DIN, CORRENTE NOMINAL DE 40A - FORNECIMENTO E INSTALAÇÃO. AF_10/2020	INEL - INSTALAÇÃO ELÉTRICA/ELETRIFICAÇÃO E ILUMINAÇÃO EXTERNA	UN	1,0000000	24,87	24,87
Composição Auxiliar	88247	SINAPI	AUXILIAR DE ELETRICISTA COM ENCARGOS COMPLEMENTARES	SEDI - SERVIÇOS DIVERSOS	H	0,1352000	20,00	2,70



Composição Auxiliar	88264	SINAPI	ELETRICISTA COM ENCARGOS COMPLEMENTARES	SEDI - SERVIÇOS DIVERSOS	H	0,1352000	25,69	3,47	
Insumo	00001574	SINAPI	TERMINAL A COMPRESSAO EM COBRE ESTANHADO PARA CABO 10 MM2, 1 FURO E 1 COMPRESSAO, PARA PARAFUSO DE FIXACAO M6	Material	UN	1,0000000	1,87	1,87	
Insumo	00034686	SINAPI	DISJUNTOR TIPO DIN / IEC, MONOPOLAR DE 40 ATE 50ª	Material	UN	1,0000000	16,83	16,83	
				MO sem LS =>	4,53	LS =>	0,00	MO com LS =>	4,53
				Valor do BDI =>	5,87			Valor com BDI =>	30,74

15.1	Código	Banco	Descrição	Tipo	Und	Quant.	Valor Unit	Total	
Composição	86888	SINAPI	VASO SANITÁRIO SIFONADO COM CAIXA ACOPLADA LOUÇA BRANCA - FORNECIMENTO E INSTALAÇÃO. AF_01/2020	INHI - INSTALAÇÕES HIDROSANITÁRIAS	UN	1,0000000	449,07	449,07	
Composição Auxiliar	88267	SINAPI	ENCANADOR OU BOMBEIRO HIDRÁULICO COM ENCARGOS COMPLEMENTARES	SEDI - SERVIÇOS DIVERSOS	H	0,7791000	24,63	19,18	
Composição Auxiliar	88316	SINAPI	SERVENTE COM ENCARGOS COMPLEMENTARES	SEDI - SERVIÇOS DIVERSOS	H	0,4384000	20,42	8,95	
Insumo	00004384	SINAPI	PARAFUSO NIQUELADO COM ACABAMENTO CROMADO PARA FIXAR PEÇA SANITARIA, INCLUI PORCA CEGA, ARRUELA E BUCHA DE NYLON TAMANHO S-10	Material	UN	2,0000000	29,51	59,02	
Insumo	00006138	SINAPI	ANEL DE VEDACAO, PVC FLEXIVEL, 100 MM, PARA SAIDA DE BACIA / VASO SANITARIO	Material	UN	1,0000000	9,51	9,51	
Insumo	00010422	SINAPI	BACIA SANITARIA (VASO) COM CAIXA ACOPLADA, SIFAO APARENTE, DE LOUCA BRANCA (SEM ASSENTO)	Material	UN	1,0000000	342,06	342,06	
Insumo	00037329	SINAPI	REJUNTE EPOXI, QUALQUER COR	Material	KG	0,0881000	117,49	10,35	
				MO sem LS =>	21,38	LS =>	0,00	MO com LS =>	21,38
				Valor do BDI =>	106,16			Valor com BDI =>	555,23

15.2	Código	Banco	Descrição	Tipo	Und	Quant.	Valor Unit	Total
------	--------	-------	-----------	------	-----	--------	------------	-------

Composição	100858	SINAPI	MICTÓRIO SIFONADO LOUÇA BRANCA – PADRÃO MÉDIO – FORNECIMENTO E INSTALAÇÃO. AF_01/2020	INHI - INSTALAÇÕES HIDROS SANITÁRIAS	UN	1,0000000	685,86	685,86		
Composição Auxiliar	88267	SINAPI	ENCANADOR OU BOMBEIRO HIDRÁULICO COM ENCARGOS COMPLEMENTARES	SEDI - SERVIÇOS DIVERSOS	H	1,0090000	24,63	24,85		
Composição Auxiliar	88316	SINAPI	SERVENTE COM ENCARGOS COMPLEMENTARES	SEDI - SERVIÇOS DIVERSOS	H	0,3179000	20,42	6,49		
Insumo	00003146	SINAPI	FITA VEDA ROSCA EM ROLOS DE 18 MM X 10 M (L X C)	Material	UN	0,0365000	3,00	0,10		
Insumo	00004351	SINAPI	PARAFUSO NIQUELADO 3 1/2" COM ACABAMENTO CROMADO PARA FIXAR PEÇA SANITARIA, INCLUI PORCA CEGA, ARRUELA E BUCHA DE NYLON TAMANHO S-8	Material	UN	2,0000000	21,88	43,76		
Insumo	00006142	SINAPI	CONJUNTO DE LIGACAO PARA BACIA SANITARIA AJUSTAVEL, EM PLASTICO BRANCO, COM TUBO, CANOPLA E ESPUDE	Material	UN	1,0000000	8,11	8,11		
Insumo	00010432	SINAPI	MICTORIO INDICUDUAL, SIFONADO, LOUCA BRANCA, SEM COMPLEMENTOS	Material	UN	1,0000000	318,61	318,61		
Insumo	00021112	SINAPI	VALVULA DE DESCARGA EM METAL CROMADO PARA MICTORIO COM ACIONAMENTO POR PRESSAO E FECHAMENTO AUTOMATICO	Material	UN	1,0000000	283,94	283,94		
				MO sem LS =>		24,06	LS =>	0,00	MO com LS =>	24,06
				Valor do BDI =>		162,13			Valor com BDI =>	847,99

15.3	Código	Banco	Descrição	Tipo	Und	Quant.	Valor Unit	Total
Composição	86942	SINAPI	LAVATÓRIO LOUÇA BRANCA SUSPENSO, 29,5 X 39CM OU EQUIVALENTE, PADRÃO POPULAR, INCLUSO SIFÃO TIPO GARRAFA EM PVC, VÁLVULA E ENGATE FLEXÍVEL 30CM EM PLÁSTICO E TORNEIRA CROMADA DE MESA, PADRÃO POPULAR - FORNECIMENTO E INSTALAÇÃO. AF_01/2020	INHI - INSTALAÇÕES HIDROS SANITÁRIAS	UN	1,0000000	253,18	253,18
Composição Auxiliar	86879	SINAPI	VÁLVULA EM PLÁSTICO 1" PARA PIA, TANQUE OU LAVATÓRIO, COM OU SEM LADRÃO - FORNECIMENTO E INSTALAÇÃO. AF_01/2020	INHI - INSTALAÇÕES HIDROS SANITÁRIAS	UN	1,0000000	9,14	9,14
Composição Auxiliar	86882	SINAPI	SIFÃO DO TIPO GARRAFA/COPO EM PVC 1.1/4 X 1.1/2" - FORNECIMENTO E INSTALAÇÃO. AF_01/2020	INHI - INSTALAÇÕES HIDROS SANITÁRIAS	UN	1,0000000	21,43	21,43
Composição Auxiliar	86884	SINAPI	ENGATE FLEXÍVEL EM PLÁSTICO BRANCO, 1/2" X 30CM - FORNECIMENTO E INSTALAÇÃO. AF_01/2020	INHI - INSTALAÇÕES HIDROS SANITÁRIAS	UN	1,0000000	10,17	10,17



Composição Auxiliar	86904	SINAPI	LAVATÓRIO LOUÇA BRANCA SUSPENSO, 29,5 X 39CM OU EQUIVALENTE, PADRÃO POPULAR - FORNECIMENTO E INSTALAÇÃO. AF_01/2020	INHI - INSTALAÇÕES HIDROS SANITÁRIAS	UN	1,0000000	143,56	143,56		
Composição Auxiliar	86906	SINAPI	TORNEIRA CROMADA DE MESA, 1/2" OU 3/4", PARA LAVATÓRIO, PADRÃO POPULAR - FORNECIMENTO E INSTALAÇÃO. AF_01/2020	INHI - INSTALAÇÕES HIDROS SANITÁRIAS	UN	1,0000000	68,88	68,88		
					MO sem LS =>	22,25	LS =>	0,00	MO com LS =>	22,25
					Valor do BDI =>	59,85			Valor com BDI =>	313,03

15.4	Código	Banco	Descrição	Tipo	Und	Quant.	Valor Unit	Total		
Composição	86938	SINAPI	CUBA DE EMBUTIR OVAL EM LOUÇA BRANCA, 35 X 50CM OU EQUIVALENTE, INCLUSO VÁLVULA E SIFÃO TIPO GARRAFA EM METAL CROMADO - FORNECIMENTO E INSTALAÇÃO. AF_01/2020	INHI - INSTALAÇÕES HIDROS SANITÁRIAS	UN	1,0000000	509,48	509,48		
Composição Auxiliar	86877	SINAPI	VÁLVULA EM METAL CROMADO 1.1/2" X 1.1/2" PARA TANQUE OU LAVATÓRIO, COM OU SEM LADRÃO - FORNECIMENTO E INSTALAÇÃO. AF_01/2020	INHI - INSTALAÇÕES HIDROS SANITÁRIAS	UN	1,0000000	90,15	90,15		
Composição Auxiliar	86881	SINAPI	SIFÃO DO TIPO GARRAFA EM METAL CROMADO 1 X 1.1/2" - FORNECIMENTO E INSTALAÇÃO. AF_01/2020	INHI - INSTALAÇÕES HIDROS SANITÁRIAS	UN	1,0000000	277,58	277,58		
Composição Auxiliar	86901	SINAPI	CUBA DE EMBUTIR OVAL EM LOUÇA BRANCA, 35 X 50CM OU EQUIVALENTE - FORNECIMENTO E INSTALAÇÃO. AF_01/2020	INHI - INSTALAÇÕES HIDROS SANITÁRIAS	UN	1,0000000	141,75	141,75		
					MO sem LS =>	30,76	LS =>	0,00	MO com LS =>	30,76
					Valor do BDI =>	120,44			Valor com BDI =>	629,92

15.5	Código	Banco	Descrição	Tipo	Und	Quant.	Valor Unit	Total
Composição	86906	SINAPI	TORNEIRA CROMADA DE MESA, 1/2" OU 3/4", PARA LAVATÓRIO, PADRÃO POPULAR - FORNECIMENTO E INSTALAÇÃO. AF_01/2020	INHI - INSTALAÇÕES HIDROS SANITÁRIAS	UN	1,0000000	68,88	68,88
Composição Auxiliar	88267	SINAPI	ENCANADOR OU BOMBEIRO HIDRÁULICO COM ENCARGOS COMPLEMENTARES	SEDI - SERVIÇOS DIVERSOS	H	0,0960000	24,63	2,36
Composição Auxiliar	88316	SINAPI	SERVENTE COM ENCARGOS COMPLEMENTARES	SEDI - SERVIÇOS DIVERSOS	H	0,0303000	20,42	0,61



Insumo	00003146	SINAPI	FITA VEDA ROSCA EM ROLOS DE 18 MM X 10 M (L X C)	Material	UN	0,0210000	3,00	0,06	
Insumo	00013415	SINAPI	TORNEIRA DE MESA/BANCADA, PARA LAVATORIO, FIXA, METALICA CROMADA, PADRAO POPULAR, 1/2 " OU 3/4 " (REF 1193)	Material	UN	1,0000000	65,85	65,85	
				MO sem LS =>	2,28	LS =>	0,00	MO com LS =>	2,28
				Valor do BDI =>	16,28			Valor com BDI =>	85,16

15.6	Código	Banco	Descrição	Tipo	Und	Quant.	Valor Unit	Total	
Composição	95544	SINAPI	PAPELEIRA DE PAREDE EM METAL CROMADO SEM TAMP, INCLUSO FIXAÇÃO. AF_01/2020	INHI - INSTALAÇÕES HIDROS SANITÁRIAS	UN	1,0000000	81,52	81,52	
Composição Auxiliar	88267	SINAPI	ENCANADOR OU BOMBEIRO HIDRÁULICO COM ENCARGOS COMPLEMENTARES	SEDI - SERVIÇOS DIVERSOS	H	0,3162000	24,63	7,78	
Composição Auxiliar	88316	SINAPI	SERVENTE COM ENCARGOS COMPLEMENTARES	SEDI - SERVIÇOS DIVERSOS	H	0,0996000	20,42	2,03	
Insumo	00011703	SINAPI	PAPELEIRA DE PAREDE EM METAL CROMADO SEM TAMP	Material	UN	1,0000000	71,71	71,71	
				MO sem LS =>	7,53	LS =>	0,00	MO com LS =>	7,53
				Valor do BDI =>	19,27			Valor com BDI =>	100,79

15.8	Código	Banco	Descrição	Tipo	Und	Quant.	Valor Unit	Total	
Composição	95547	SINAPI	SABONETEIRA PLASTICA TIPO DISPENSER PARA SABONETE LIQUIDO COM RESERVATORIO 800 A 1500 ML, INCLUSO FIXAÇÃO. AF_01/2020	INHI - INSTALAÇÕES HIDROS SANITÁRIAS	UN	1,0000000	103,81	103,81	
Composição Auxiliar	88267	SINAPI	ENCANADOR OU BOMBEIRO HIDRÁULICO COM ENCARGOS COMPLEMENTARES	SEDI - SERVIÇOS DIVERSOS	H	0,3162000	24,63	7,78	
Composição Auxiliar	88316	SINAPI	SERVENTE COM ENCARGOS COMPLEMENTARES	SEDI - SERVIÇOS DIVERSOS	H	0,0996000	20,42	2,03	
Insumo	00011758	SINAPI	SABONETEIRA PLASTICA TIPO DISPENSER PARA SABONETE LIQUIDO COM RESERVATORIO 800 A 1500 ML	Material	UN	1,0000000	94,00	94,00	
				MO sem LS =>	7,53	LS =>	0,00	MO com LS =>	7,53
				Valor do BDI =>	24,54			Valor com BDI =>	128,35



15.9	Código	Banco	Descrição	Tipo	Und	Quant.	Valor Unit	Total	
Composição	100868	SINAPI	BARRA DE APOIO RETA, EM ACO INOX POLIDO, COMPRIMENTO 80 CM, FIXADA NA PAREDE - FORNECIMENTO E INSTALAÇÃO. AF_01/2020	INHI - INSTALAÇÕES HIDROS SANITÁRIAS	UN	1,0000000	370,64	370,64	
Composição Auxiliar	88267	SINAPI	ENCANADOR OU BOMBEIRO HIDRÁULICO COM ENCARGOS COMPLEMENTARES	SEDI - SERVIÇOS DIVERSOS	H	0,9485000	24,63	23,36	
Composição Auxiliar	88316	SINAPI	SERVENTE COM ENCARGOS COMPLEMENTARES	SEDI - SERVIÇOS DIVERSOS	H	0,2988000	20,42	6,10	
Insumo	00004351	SINAPI	PARAFUSO NIQUELADO 3 1/2" COM ACABAMENTO CROMADO PARA FIXAR PEÇA SANITARIA, INCLUI PORCA CEGA, ARRUELA E BUCHA DE NYLON TAMANHO S-8	Material	UN	6,0000000	21,88	131,28	
Insumo	00036081	SINAPI	BARRA DE APOIO RETA, EM ACO INOX POLIDO, COMPRIMENTO 80CM, DIAMETRO MINIMO 3 CM	Material	UN	1,0000000	209,90	209,90	
				MO sem LS =>	22,61	LS =>	0,00	MO com LS =>	22,61
				Valor do BDI =>	87,61			Valor com BDI =>	458,25
15.10	Código	Banco	Descrição	Tipo	Und	Quant.	Valor Unit	Total	
Composição	86920	SINAPI	TANQUE DE LOUÇA BRANCA COM COLUNA, 30L OU EQUIVALENTE, INCLUSO SIFÃO FLEXÍVEL EM PVC, VÁLVULA PLÁSTICA E TORNEIRA DE METAL CROMADO PADRÃO POPULAR - FORNECIMENTO E INSTALAÇÃO. AF_01/2020	INHI - INSTALAÇÕES HIDROS SANITÁRIAS	UN	1,0000000	746,31	746,31	
Composição Auxiliar	86872	SINAPI	TANQUE DE LOUÇA BRANCA COM COLUNA, 30L OU EQUIVALENTE - FORNECIMENTO E INSTALAÇÃO. AF_01/2020	INHI - INSTALAÇÕES HIDROS SANITÁRIAS	UN	1,0000000	674,97	674,97	
Composição Auxiliar	86879	SINAPI	VÁLVULA EM PLÁSTICO 1" PARA PIA, TANQUE OU LAVATÓRIO, COM OU SEM LADRÃO - FORNECIMENTO E INSTALAÇÃO. AF_01/2020	INHI - INSTALAÇÕES HIDROS SANITÁRIAS	UN	1,0000000	9,14	9,14	
Composição Auxiliar	86883	SINAPI	SIFÃO DO TIPO FLEXÍVEL EM PVC 1 X 1.1/2 - FORNECIMENTO E INSTALAÇÃO. AF_01/2020	INHI - INSTALAÇÕES HIDROS SANITÁRIAS	UN	1,0000000	11,61	11,61	
Composição Auxiliar	86913	SINAPI	TORNEIRA CROMADA 1/2" OU 3/4" PARA TANQUE, PADRÃO POPULAR - FORNECIMENTO E INSTALAÇÃO. AF_01/2020	INHI - INSTALAÇÕES HIDROS SANITÁRIAS	UN	1,0000000	50,59	50,59	
				MO sem LS =>	52,97	LS =>	0,00	MO com LS =>	52,97
				Valor do BDI =>	176,42			Valor com BDI =>	922,73
15.11	Código	Banco	Descrição	Tipo	Und	Quant.	Valor Unit	Total	



Composição	86936	SINAPI	CUBA DE EMBUTIR DE AÇO INOXIDÁVEL MÉDIA, INCLUSO VÁLVULA TIPO AMERICANA E SIFÃO TIPO GARRAFA EM METAL CROMADO - FORNECIMENTO E INSTALAÇÃO. AF_01/2020	INHI - INSTALAÇÕES HIDROS SANITÁRIAS	UN	1,0000000	579,79	579,79		
Composição Auxiliar	86878	SINAPI	VÁLVULA EM METAL CROMADO TIPO AMERICANA 3.1/2" X 1.1/2" PARA PIA - FORNECIMENTO E INSTALAÇÃO. AF_01/2020	INHI - INSTALAÇÕES HIDROS SANITÁRIAS	UN	1,0000000	97,40	97,40		
Composição Auxiliar	86881	SINAPI	SIFÃO DO TIPO GARRAFA EM METAL CROMADO 1 X 1.1/2" - FORNECIMENTO E INSTALAÇÃO. AF_01/2020	INHI - INSTALAÇÕES HIDROS SANITÁRIAS	UN	1,0000000	277,58	277,58		
Composição Auxiliar	86900	SINAPI	CUBA DE EMBUTIR RETANGULAR DE AÇO INOXIDÁVEL, 46 X 30 X 12 CM - FORNECIMENTO E INSTALAÇÃO. AF_01/2020	INHI - INSTALAÇÕES HIDROS SANITÁRIAS	UN	1,0000000	204,81	204,81		
					MO sem LS =>	22,00	LS =>	0,00	MO com LS =>	22,00
					Valor do BDI =>	137,06			Valor com BDI =>	716,85

15.12	Código	Banco	Descrição	Tipo	Und	Quant.	Valor Unit	Total		
Composição	86915	SINAPI	TORNEIRA CROMADA DE MESA, 1/2" OU 3/4", PARA LAVATÓRIO, PADRÃO MÉDIO - FORNECIMENTO E INSTALAÇÃO. AF_01/2020	INHI - INSTALAÇÕES HIDROS SANITÁRIAS	UN	1,0000000	131,75	131,75		
Composição Auxiliar	88267	SINAPI	ENCANADOR OU BOMBEIRO HIDRÁULICO COM ENCARGOS COMPLEMENTARES	SEDI - SERVIÇOS DIVERSOS	H	0,0960000	24,63	2,36		
Composição Auxiliar	88316	SINAPI	SERVENTE COM ENCARGOS COMPLEMENTARES	SEDI - SERVIÇOS DIVERSOS	H	0,0303000	20,42	0,61		
Insumo	00003146	SINAPI	FITA VEDA ROSCA EM ROLOS DE 18 MM X 10 M (L X C)	Material	UN	0,0210000	3,00	0,06		
Insumo	00036791	SINAPI	TORNEIRA METALICA CROMADA DE MESA PARA LAVATORIO, BICA ALTA, COM AREJADOR (REF 1195)	Material	UN	1,0000000	128,72	128,72		
					MO sem LS =>	2,28	LS =>	0,00	MO com LS =>	2,28
					Valor do BDI =>	31,14			Valor com BDI =>	162,89

15.13	Código	Banco	Descrição	Tipo	Und	Quant.	Valor Unit	Total
Composição	100860	SINAPI	CHUVEIRO ELÉTRICO COMUM CORPO PLÁSTICO, TIPO DUCHA - FORNECIMENTO E INSTALAÇÃO. AF_01/2020	INHI - INSTALAÇÕES HIDROS SANITÁRIAS	UN	1,0000000	103,83	103,83
Composição Auxiliar	88267	SINAPI	ENCANADOR OU BOMBEIRO HIDRÁULICO COM ENCARGOS COMPLEMENTARES	SEDI - SERVIÇOS DIVERSOS	H	0,4467000	24,63	11,00
Composição Auxiliar	88316	SINAPI	SERVENTE COM ENCARGOS COMPLEMENTARES	SEDI - SERVIÇOS DIVERSOS	H	0,1407000	20,42	2,87

Insumo	00001368	SINAPI	CHUVEIRO COMUM EM PLASTICO BRANCO, COM CANO, 3 TEMPERATURAS, 5500 W (110/220 V)	Material	UN	1,0000000	89,90	89,90		
Insumo	00003146	SINAPI	FITA VEDA ROSCA EM ROLOS DE 18 MM X 10 M (L X C)	Material	UN	0,0210000	3,00	0,06		
				MO sem LS =>		10,64	LS =>	0,00	MO com LS =>	10,64
				Valor do BDI =>		24,54			Valor com BDI =>	128,37

15.14	Código	Banco	Descrição	Tipo	Und	Quant.	Valor Unit	Total		
Composição	86883	SINAPI	SIFÃO DO TIPO FLEXÍVEL EM PVC 1 X 1.1/2 - FORNECIMENTO E INSTALAÇÃO. AF_01/2020	INHI - INSTALAÇÕES HIDROS SANITÁRIAS	UN	1,0000000	11,61	11,61		
Composição Auxiliar	88267	SINAPI	ENCANADOR OU BOMBEIRO HIDRÁULICO COM ENCARGOS COMPLEMENTARES	SEDI - SERVIÇOS DIVERSOS	H	0,0845000	24,63	2,08		
Composição Auxiliar	88316	SINAPI	SERVENTE COM ENCARGOS COMPLEMENTARES	SEDI - SERVIÇOS DIVERSOS	H	0,0266000	20,42	0,54		
Insumo	00003146	SINAPI	FITA VEDA ROSCA EM ROLOS DE 18 MM X 10 M (L X C)	Material	UN	0,0332000	3,00	0,09		
Insumo	00044945	SINAPI	SIFAO / TUBO SINFONADO EXTENSIVEL/SANFONADO, UNIVERSAL/ SIMPLES, ENTRE *50 A 70* CM, DE PLASTICO BRANCO	Material	UN	1,0000000	8,90	8,90		
				MO sem LS =>		2,00	LS =>	0,00	MO com LS =>	2,00
				Valor do BDI =>		2,74			Valor com BDI =>	14,35

16.1	Código	Banco	Descrição	Tipo	Und	Quant.	Valor Unit	Total		
Composição	83635	SINAPI	EXTINTOR INCENDIO TP PO QUIMICO 6KG - FORNECIMENTO E INSTALACAO	INES - INSTALAÇÕES ESPECIAIS	UN	1,0000000	272,90	272,90		
Composição Auxiliar	88309	SINAPI	PEDREIRO COM ENCARGOS COMPLEMENTARES	SEDI - SERVIÇOS DIVERSOS	H	0,5000000	25,38	12,69		
Composição Auxiliar	88316	SINAPI	SERVENTE COM ENCARGOS COMPLEMENTARES	SEDI - SERVIÇOS DIVERSOS	H	0,5000000	20,42	10,21		
Insumo	00010892	SINAPI	EXTINTOR DE INCENDIO PORTATIL COM CARGA DE PO QUIMICO SECO (PQS) DE 6 KG, CLASSE BC	Material	UN	1,0000000	250,00	250,00		
				MO sem LS =>		16,94	LS =>	0,00	MO com LS =>	16,94
				Valor do BDI =>		64,51			Valor com BDI =>	337,41



16.2	Código	Banco	Descrição	Tipo	Und	Quant.	Valor Unit	Total		
Composição	72947	SINAPI	SINALIZACAO HORIZONTAL COM TINTA RETRORREFLETIVA A BASE DE RESINA ACRILICA COM MICROESFERAS DE VIDRO	PAVI - PAVIMENTAÇÃO	m²	1,0000000	19,50	19,50		
Composição Auxiliar	5824	SINAPI	CAMINHÃO TOCO, PBT 16.000 KG, CARGA ÚTIL MÁX. 10.685 KG, DIST. ENTRE EIXOS 4,8 M, POTÊNCIA 189 CV, INCLUSIVE CARROCERIA FIXA ABERTA DE MADEIRA P/ TRANSPORTE GERAL DE CARGA SECA, DIMEN. APROX. 2,5 X 7,00 X 0,50 M - CHP DIURNO. AF_06/2014	CHOR - CUSTOS HORÁRIOS DE MÁQUINAS E EQUIPAMENTOS	CHP	0,0033330	212,31	0,70		
Composição Auxiliar	88316	SINAPI	SERVENTE COM ENCARGOS COMPLEMENTARES	SEDI - SERVIÇOS DIVERSOS	H	0,0333300	20,42	0,68		
Composição Auxiliar	95133	SINAPI	MÁQUINA DEMARCADORA DE FAIXA DE TRÁFEGO À FRIO, AUTOPROPELIDA, POTÊNCIA 38 HP - CHP DIURNO. AF_07/2016	CHOR - CUSTOS HORÁRIOS DE MÁQUINAS E EQUIPAMENTOS	CHP	0,0033330	168,96	0,56		
Insumo	00005318	SINAPI	DILUENTE AGUARRAS	Material	L	0,1300000	27,49	3,57		
Insumo	00007343	SINAPI	TINTA ACRILICA A BASE DE SOLVENTE, PARA SINALIZACAO HORIZONTAL VIARIA (NBR 11862)	Material	L	0,6000000	15,88	9,52		
Insumo	00007348	SINAPI	TINTA ACRILICA PREMIUM PARA PISO	Material	L	0,0300000	18,76	0,56		
Insumo	00025972	SINAPI	MICROESFERAS DE VIDRO PARA SINALIZACAO HORIZONTAL VIARIA, TIPO I-B (PREMIX) - NBR 16184	Material	KG	0,4000000	9,78	3,91		
					MO sem LS =>	0,65	LS =>	0,00	MO com LS =>	0,65
					Valor do BDI =>	4,60			Valor com BDI =>	24,10
16.3	Código	Banco	Descrição	Tipo	Und	Quant.	Valor Unit	Total		
Composição	97599	SINAPI	LUMINÁRIA DE EMERGÊNCIA, COM 30 LÂMPADAS LED DE 2 W, SEM REATOR - FORNECIMENTO E INSTALAÇÃO. AF_02/2020	INEL - INSTALAÇÃO ELÉTRICA/ELETRIFICAÇÃO E ILUMINAÇÃO EXTERNA	UN	1,0000000	30,34	30,34		
Composição Auxiliar	88247	SINAPI	AUXILIAR DE ELETRICISTA COM ENCARGOS COMPLEMENTARES	SEDI - SERVIÇOS DIVERSOS	H	0,0748000	20,00	1,49		



Composição Auxiliar	88264	SINAPI	ELETRICISTA COM ENCARGOS COMPLEMENTARES	SEDI - SERVIÇOS DIVERSOS	H	0,1795000	25,69	4,61	
Insumo	00038774	SINAPI	LUMINARIA DE EMERGENCIA 30 LEDS, POTENCIA 2 W, BATERIA DE LITIO, AUTONOMIA DE 6 HORAS	Material	UN	1,0000000	24,24	24,24	
				MO sem LS =>	4,56	LS =>	0,00	MO com LS =>	4,56
				Valor do BDI =>	7,17			Valor com BDI =>	37,51

17.1	Código	Banco	Descrição	Tipo	Und	Quant.	Valor Unit	Total	
Composição	72254	SINAPI	CABO DE COBRE NU 50MM2 - FORNECIMENTO E INSTALACAO	INEL - INSTALAÇÃO ELÉTRICA/ELETRIFICAÇÃO E ILUMINAÇÃO EXTERNA	M	1,0000000	65,76	65,76	
Composição Auxiliar	88247	SINAPI	AUXILIAR DE ELETRICISTA COM ENCARGOS COMPLEMENTARES	SEDI - SERVIÇOS DIVERSOS	H	0,3100000	20,00	6,20	
Composição Auxiliar	88264	SINAPI	ELETRICISTA COM ENCARGOS COMPLEMENTARES	SEDI - SERVIÇOS DIVERSOS	H	0,3100000	25,69	7,96	
Insumo	00000867	SINAPI	CABO DE COBRE NU 50 MM2 MEIO-DURO	Material	M	1,0200000	50,59	51,60	
				MO sem LS =>	10,42	LS =>	0,00	MO com LS =>	10,42
				Valor do BDI =>	15,54			Valor com BDI =>	81,30

17.3	Código	Banco	Descrição	Tipo	Und	Quant.	Valor Unit	Total	
Composição	96995	SINAPI	REATERRO MANUAL APILOADO COM SOQUETE. AF_10/2017	MOVT - MOVIMENTO DE TERRA	m³	1,0000000	48,97	48,97	
Composição Auxiliar	88316	SINAPI	SERVENTE COM ENCARGOS COMPLEMENTARES	SEDI - SERVIÇOS DIVERSOS	H	2,3986000	20,42	48,97	
				MO sem LS =>	34,89	LS =>	0,00	MO com LS =>	34,89
				Valor do BDI =>	11,57			Valor com BDI =>	60,54

17.4	Código	Banco	Descrição	Tipo	Und	Quant.	Valor Unit	Total
Composição	96985	SINAPI	HASTE DE ATERRAMENTO 5/8 PARA SPDA - FORNECIMENTO E INSTALAÇÃO. AF_12/2017	INEL - INSTALAÇÃO ELÉTRICA/ELETRIFICAÇÃO E ILUMINAÇÃO EXTERNA	UN	1,0000000	102,07	102,07



Composição Auxiliar	88247	SINAPI	AUXILIAR DE ELETRICISTA COM ENCARGOS COMPLEMENTARES	SEDI - SERVIÇOS DIVERSOS	H	0,2531000	20,00	5,06	
Composição Auxiliar	88264	SINAPI	ELETRICISTA COM ENCARGOS COMPLEMENTARES	SEDI - SERVIÇOS DIVERSOS	H	0,2531000	25,69	6,50	
Insumo	00003379	SINAPI	HASTE DE ATERRAMENTO EM ACO COM 3,00 M DE COMPRIMENTO E DN = 5/8", REVESTIDA COM BAIXA CAMADA DE COBRE, SEM CONECTOR	Material	UN	1,0000000	90,51	90,51	
				MO sem LS =>	8,50	LS =>	0,00	MO com LS =>	8,50
				Valor do BDI =>	24,12			Valor com BDI =>	126,19

17.5	Código	Banco	Descrição	Tipo	Und	Quant.	Valor Unit	Total
Composição	97886	SINAPI	CAIXA ENTERRADA ELÉTRICA RETANGULAR, EM ALVENARIA COM TIJOLOS CERÂMICOS MACIÇOS, FUNDO COM BRITA, DIMENSÕES INTERNAS: 0,3X0,3X0,3 M. AF_12/2020	INEL - INSTALAÇÃO ELÉTRICA/ELETRIFICAÇÃO E ILUMINAÇÃO EXTERNA	UN	1,0000000	150,99	150,99
Composição Auxiliar	100475	SINAPI	ARGAMASSA TRAÇO 1:3 (EM VOLUME DE CIMENTO E AREIA MÉDIA ÚMIDA) COM ADIÇÃO DE IMPERMEABILIZANTE, PREPARO MECÂNICO COM BETONEIRA 400 L. AF_08/2019	SEDI - SERVIÇOS DIVERSOS	m³	0,0278000	740,73	20,59
Composição Auxiliar	101619	SINAPI	PREPARO DE FUNDO DE VALA COM LARGURA MENOR QUE 1,5 M, COM CAMADA DE BRITA, LANÇAMENTO MANUAL. AF_08/2020	MOVT - MOVIMENTO DE TERRA	m³	0,0360000	259,80	9,35
Composição Auxiliar	87316	SINAPI	ARGAMASSA TRAÇO 1:4 (EM VOLUME DE CIMENTO E AREIA GROSSA ÚMIDA) PARA CHAPISCO CONVENCIONAL, PREPARO MECÂNICO COM BETONEIRA 400 L. AF_08/2019	SEDI - SERVIÇOS DIVERSOS	m³	0,0039000	508,80	1,98
Composição Auxiliar	88309	SINAPI	PEDREIRO COM ENCARGOS COMPLEMENTARES	SEDI - SERVIÇOS DIVERSOS	H	1,2686000	25,38	32,19
Composição Auxiliar	88316	SINAPI	SERVENTE COM ENCARGOS COMPLEMENTARES	SEDI - SERVIÇOS DIVERSOS	H	0,9967000	20,42	20,35
Composição Auxiliar	97734	SINAPI	PEÇA RETANGULAR PRÉ-MOLDADA, VOLUME DE CONCRETO DE 10 A 30 LITROS, TAXA DE AÇO APROXIMADA DE 30KG/M³. AF_01/2018	FUES - FUNDAÇÕES E ESTRUTURAS	m³	0,0175000	2.851,92	49,90
Insumo	00007258	SINAPI	TIJOLO CERAMICO MACICO COMUM *5 X 10 X 20* CM (L X A X C)	Material	UN	38,6910000	0,43	16,63



MO sem LS => 70,48 LS => 0,00 MO com LS => 70,48
Valor do BDI => 35,69 Valor com BDI => 186,68

17.8	Código	Banco	Descrição	Tipo	Und	Quant.	Valor Unit	Total		
Composição	96989	SINAPI	CAPTOR TIPO FRANKLIN PARA SPDA - FORNECIMENTO E INSTALAÇÃO. AF_12/2017	INEL - INSTALAÇÃO ELÉTRICA/ELETRIFICAÇÃO E ILUMINAÇÃO EXTERNA	UN	1,0000000	136,11	136,11		
Composição Auxiliar	88247	SINAPI	AUXILIAR DE ELETRICISTA COM ENCARGOS COMPLEMENTARES	SEDI - SERVIÇOS DIVERSOS	H	0,1264000	20,00	2,52		
Composição Auxiliar	88264	SINAPI	ELETRICISTA COM ENCARGOS COMPLEMENTARES	SEDI - SERVIÇOS DIVERSOS	H	0,1264000	25,69	3,24		
Insumo	00004274	SINAPI	PARA-RAIOS TIPO FRANKLIN 350 MM, EM LATAO CROMADO, DUAS DESCIDAS, PARA PROTECAO DE EDIFICACOES CONTRA DESCARGAS ATMOSFERICAS	Material	UN	1,0000000	130,35	130,35		
					MO sem LS =>	4,24	LS =>	0,00	MO com LS =>	4,24
					Valor do BDI =>	32,17			Valor com BDI =>	168,28

17.9	Código	Banco	Descrição	Tipo	Und	Quant.	Valor Unit	Total		
Composição	73782/002	SINAPI	TERMINAL METALICO A PRESSAO PARA 1 CABO DE 50 MM2 - FORNECIMENTO E INSTALACAO	INEL - INSTALAÇÃO ELÉTRICA/ELETRIFICAÇÃO E ILUMINAÇÃO EXTERNA	UN	1,0000000	47,51	47,51		
Composição Auxiliar	88264	SINAPI	ELETRICISTA COM ENCARGOS COMPLEMENTARES	SEDI - SERVIÇOS DIVERSOS	H	0,8000000	25,69	20,55		
Composição Auxiliar	88316	SINAPI	SERVEENTE COM ENCARGOS COMPLEMENTARES	SEDI - SERVIÇOS DIVERSOS	H	0,8000000	20,42	16,33		
Insumo	00001588	SINAPI	TERMINAL METALICO A PRESSAO PARA 1 CABO DE 50 MM2, COM 1 FURO DE FIXACAO	Material	UN	1,0000000	10,63	10,63		
					MO sem LS =>	27,36	LS =>	0,00	MO com LS =>	27,36
					Valor do BDI =>	11,23			Valor com BDI =>	58,74

17.10	Código	Banco	Descrição	Tipo	Und	Quant.	Valor Unit	Total
-------	--------	-------	-----------	------	-----	--------	------------	-------



Composição	72251	SINAPI	CABO DE COBRE NU 16MM2 - FORNECIMENTO E INSTALACAO	INEL - INSTALAÇÃO ELÉTRICA/ELETRIFICAÇÃO E ILUMINAÇÃO EXTERNA	M	1,0000000	23,18	23,18		
Composição Auxiliar	88247	SINAPI	AUXILIAR DE ELETRICISTA COM ENCARGOS COMPLEMENTARES	SEDI - SERVIÇOS DIVERSOS	H	0,1300000	20,00	2,60		
Composição Auxiliar	88264	SINAPI	ELETRICISTA COM ENCARGOS COMPLEMENTARES	SEDI - SERVIÇOS DIVERSOS	H	0,1300000	25,69	3,33		
Insumo	00000857	SINAPI	CABO DE COBRE NU 16 MM2 MEIO-DURO	Material	M	1,0200000	16,92	17,25		
					MO sem LS =>	4,36	LS =>	0,00	MO com LS =>	4,36
					Valor do BDI =>	5,47			Valor com BDI =>	28,65
17.11	Código	Banco	Descrição	Tipo	Und	Quant.	Valor Unit	Total		
Composição	101876	SINAPI	QUADRO DE DISTRIBUIÇÃO DE ENERGIA EM PVC, DE EMBUTIR, SEM BARRAMENTO, PARA 6 DISJUNTORES - FORNECIMENTO E INSTALAÇÃO. AF_10/2020	INEL - INSTALAÇÃO ELÉTRICA/ELETRIFICAÇÃO E ILUMINAÇÃO EXTERNA	UN	1,0000000	96,24	96,24		
Composição Auxiliar	87367	SINAPI	ARGAMASSA TRAÇO 1:1:6 (EM VOLUME DE CIMENTO, CAL E AREIA MÉDIA ÚMIDA) PARA EMBOÇO/MASSA ÚNICA/ASSENTAMENTO DE ALVENARIA DE VEDAÇÃO, PREPARO MANUAL. AF_08/2019	SEDI - SERVIÇOS DIVERSOS	m³	0,0044000	726,39	3,19		
Composição Auxiliar	88247	SINAPI	AUXILIAR DE ELETRICISTA COM ENCARGOS COMPLEMENTARES	SEDI - SERVIÇOS DIVERSOS	H	0,3259000	20,00	6,51		
Composição Auxiliar	88264	SINAPI	ELETRICISTA COM ENCARGOS COMPLEMENTARES	SEDI - SERVIÇOS DIVERSOS	H	0,3259000	25,69	8,37		
Insumo	00039795	SINAPI	QUADRO DE DISTRIBUICAO, SEM BARRAMENTO, EM PVC, DE EMBUTIR, PARA 6 DISJUNTORES NEMA OU 8 DISJUNTORES DIN	Material	UN	1,0000000	78,17	78,17		
					MO sem LS =>	11,66	LS =>	0,00	MO com LS =>	11,66
					Valor do BDI =>	22,75			Valor com BDI =>	118,99
18.1	Código	Banco	Descrição	Tipo	Und	Quant.	Valor Unit	Total		
Composição	C4065	SEINFRA	GRANITO POLIDO E=2cm, CINZA, ARGAMASSA DE CIMENTO E AREIA 1:4, C/ REJUNTAMENTO (BANCADAS)	PISOS INTERNOS	m²	1,0000000	312,36	312,36		

Composição Auxiliar	C0171	SEINFRA	ARGAMASSA DE CIMENTO E AREIA S/PEN. TRAÇO 1:4	ARGAMASSA DE CIMENTO	m³	0,0250000	457,88	11,44	
Insumo	I0805	SEINFRA	CIMENTO PORTLAND	Material	KG	2,6000000	0,56	1,45	
Insumo	I1659	SEINFRA	GRANITO POLIDO CINZA E=2cm	Material	m²	1,0500000	222,64	233,77	
Insumo	I2391	SEINFRA	PEDREIRO	Mão de Obra	H	1,5000000	23,17	34,75	
Insumo	I2543	SEINFRA	SERVENTE	Mão de Obra	H	1,7500000	17,14	29,99	
Insumo	I7890	SEINFRA	REJUNTE PARA GRANITO	Material	KG	0,2500000	3,87	0,96	
				MO sem LS =>	69,02	LS =>	0,00	MO com LS =>	69,02
				Valor do BDI =>	73,84			Valor com BDI =>	386,20

18.2	Código	Banco	Descrição	Tipo	Und	Quant.	Valor Unit	Total
Composição	101965	SINAPI	PEITORIL LINEAR EM GRANITO OU MÁRMORE, L = 15CM, COMPRIMENTO DE ATÉ 2M, ASSENTADO COM ARGAMASSA 1:6 COM ADITIVO. AF_11/2020	REVE - REVESTIMENTO E TRATAMENTO DE SUPERFÍCIES	M	1,0000000	134,79	134,79
Composição Auxiliar	87283	SINAPI	ARGAMASSA TRAÇO 1:6 (EM VOLUME DE CIMENTO E AREIA MÉDIA ÚMIDA) COM ADIÇÃO DE PLASTIFICANTE PARA EMBOÇO/MASSA ÚNICA/ASSENTAMENTO DE ALVENARIA DE VEDAÇÃO, PREPARO MECÂNICO COM BETONEIRA 400 L. AF_08/2019	SEDI - SERVIÇOS DIVERSOS	m³	0,0060000	491,24	2,94
Composição Auxiliar	88274	SINAPI	MARMORISTA/GRANITEIRO COM ENCARGOS COMPLEMENTARES	SEDI - SERVIÇOS DIVERSOS	H	0,4190000	25,25	10,57
Composição Auxiliar	88316	SINAPI	SERVENTE COM ENCARGOS COMPLEMENTARES	SEDI - SERVIÇOS DIVERSOS	H	0,2090000	20,42	4,26
Composição Auxiliar	91692	SINAPI	SERRA CIRCULAR DE BANCADA COM MOTOR ELÉTRICO POTÊNCIA DE 5HP, COM COIFA PARA DISCO 10" - CHP DIURNO. AF_08/2015	CHOR - CUSTOS HORÁRIOS DE MÁQUINAS E EQUIPAMENTOS	CHP	0,0210000	34,33	0,72
Composição Auxiliar	91693	SINAPI	SERRA CIRCULAR DE BANCADA COM MOTOR ELÉTRICO POTÊNCIA DE 5HP, COM COIFA PARA DISCO 10" - CHI DIURNO. AF_08/2015	CHOR - CUSTOS HORÁRIOS DE MÁQUINAS E EQUIPAMENTOS	CHI	0,3980000	33,08	13,16
Insumo	00034747	SINAPI	PEITORIL EM MÁRMORE, POLIDO, BRANCO COMUM, L= *15* CM, E= *2,0* CM, COM PINGADEIRA	Material	M	1,0400000	99,18	103,14

MO sem LS => 23,45 LS => 0,00 MO com LS => 23,45
Valor do BDI => 31,86 Valor com BDI => 166,65

18.3	Código	Banco	Descrição	Tipo	Und	Quant.	Valor Unit	Total	
Composição	98689	SINAPI	SOLEIRA EM GRANITO, LARGURA 15 CM, ESPESSURA 2,0 CM. AF_09/2020	PISO - PISOS	M	1,0000000	128,48	128,48	
Composição Auxiliar	88274	SINAPI	MARMORISTA/GRANITEIRO COM ENCARGOS COMPLEMENTARES	SEDI - SERVIÇOS DIVERSOS	H	0,5470000	25,25	13,81	
Composição Auxiliar	88316	SINAPI	SERVENTE COM ENCARGOS COMPLEMENTARES	SEDI - SERVIÇOS DIVERSOS	H	0,2730000	20,42	5,57	
Insumo	00020232	SINAPI	SOLEIRA EM GRANITO, POLIDO, TIPO ANDORINHA/ QUARTZ/ CASTELO/ CORUMBA OU OUTROS EQUIVALENTES DA REGIAO, L= *15* CM, E= *2,0* CM	Material	M	1,0000000	105,34	105,34	
Insumo	00037595	SINAPI	ARGAMASSA COLANTE TIPO AC III	Material	KG	1,2900000	2,92	3,76	
				MO sem LS =>	14,47	LS =>	0,00	MO com LS =>	14,47
				Valor do BDI =>	30,37			Valor com BDI =>	158,85

18.4	Código	Banco	Descrição	Tipo	Und	Quant.	Valor Unit	Total
Composição	102255	SINAPI	TAPA VISTA DE MICTÓRIO EM GRANITO CINZA POLIDO, ESP = 2CM, ASSENTADO COM ARGAMASSA COLANTE AC III-E . AF_01/2021	PARE - PAREDES/PAINAIS	m²	1,0000000	1.025,88	1.025,88
Composição Auxiliar	88274	SINAPI	MARMORISTA/GRANITEIRO COM ENCARGOS COMPLEMENTARES	SEDI - SERVIÇOS DIVERSOS	H	2,7140000	25,25	68,52
Composição Auxiliar	88316	SINAPI	SERVENTE COM ENCARGOS COMPLEMENTARES	SEDI - SERVIÇOS DIVERSOS	H	1,3570000	20,42	27,70
Composição Auxiliar	91692	SINAPI	SERRA CIRCULAR DE BANCADA COM MOTOR ELÉTRICO POTÊNCIA DE 5HP, COM COIFA PARA DISCO 10" - CHP DIURNO. AF_08/2015	CHOR - CUSTOS HORÁRIOS DE MÁQUINAS E EQUIPAMENTOS	CHP	0,1450000	34,33	4,97
Composição Auxiliar	91693	SINAPI	SERRA CIRCULAR DE BANCADA COM MOTOR ELÉTRICO POTÊNCIA DE 5HP, COM COIFA PARA DISCO 10" - CHI DIURNO. AF_08/2015	CHOR - CUSTOS HORÁRIOS DE MÁQUINAS E EQUIPAMENTOS	CHI	2,5690000	33,08	84,98
Insumo	00037596	SINAPI	ARGAMASSA COLANTE TIPO AC III E	Material	KG	0,9700000	3,35	3,24
Insumo	00044476	SINAPI	DIVISORIA EM GRANITO, COM DUAS FACES POLIDAS, TIPO ANDORINHA/ QUARTZ/ CASTELO/ CORUMBA OU OUTROS EQUIVALENTES DA REGIAO, E= *3,0* CM	Material	m²	1,0000000	836,47	836,47



MO sem LS => 148,15 LS => 0,00 MO com LS => 148,15
Valor do BDI => 242,51 Valor com BDI => 1.268,39

18.5	Código	Banco	Descrição	Tipo	Und	Quant.	Valor Unit	Total
Composição	COMP37_	Próprio	BANCO EM MADEIRA DE LEI	ASTU - ASSENTAMENTO DE TUBOS E PECAS	UN	1,0000000	1.003,14	1.003,14
Composição Auxiliar	73739/001	SINAPI	PINTURA ESMALTE ACETINADO EM MADEIRA, DUAS DEMAOS	PINT - PINTURAS	m²	3,2000000	22,39	71,64
Composição Auxiliar	88273	SINAPI	MARCENEIRO COM ENCARGOS COMPLEMENTARES	SEDI - SERVIÇOS DIVERSOS	H	0,9000000	25,07	22,56
Composição Auxiliar	88316	SINAPI	SERVEnte COM ENCARGOS COMPLEMENTARES	SEDI - SERVIÇOS DIVERSOS	H	2,0000000	20,42	40,84
Composição Auxiliar	96523	SINAPI	ESCAVAÇÃO MANUAL PARA BLOCO DE COROAMENTO OU SAPATA (INCLUINDO ESCAVAÇÃO PARA COLOCAÇÃO DE FÔRMAS). AF_06/2017	MOVT - MOVIMENTO DE TERRA	m³	2,0000000	92,51	185,02
Composição Auxiliar	95952	SINAPI	(COMPOSIÇÃO REPRESENTATIVA) EXECUÇÃO DE ESTRUTURAS DE CONCRETO ARMADO CONVENCIONAL, PARA EDIFICAÇÃO HABITACIONAL MULTIFAMILIAR (PRÉDIO), FCK = 25 MPA. AF_01/2017	FUES - FUNDAÇÕES E ESTRUTURAS	m³	0,2500000	2.312,94	578,23
Insumo	1561	ORSE	Madeira massaranduba serrada m3	Material	m³	0,0150000	6.990,00	104,85

MO sem LS => 307,29 LS => 0,00 MO com LS => 307,29
Valor do BDI => 237,14 Valor com BDI => 1.240,28

18.6	Código	Banco	Descrição	Tipo	Und	Quant.	Valor Unit	Total
Composição	103946	SINAPI	PLANTIO DE GRAMA ESMERALDA OU SÃO CARLOS OU CURITIBANA, EM PLACAS. AF_05/2022	URBA - URBANIZAÇÃO	m²	1,0000000	19,27	19,27
Composição Auxiliar	88316	SINAPI	SERVEnte COM ENCARGOS COMPLEMENTARES	SEDI - SERVIÇOS DIVERSOS	H	0,1564000	20,42	3,19
Composição Auxiliar	88441	SINAPI	JARDINEIRO COM ENCARGOS COMPLEMENTARES	SEDI - SERVIÇOS DIVERSOS	H	0,0391000	22,74	0,88
Insumo	00003322	SINAPI	GRAMA ESMERALDA OU SAO CARLOS OU CURITIBANA, EM PLACAS, SEM PLANTIO	Material	m²	1,0000000	15,20	15,20

MO sem LS => 2,92 LS => 0,00 MO com LS => 2,92
Valor do BDI => 4,55 Valor com BDI => 23,82



19.1	Código	Banco	Descrição	Tipo	Und	Quant.	Valor Unit	Total		
Composição	9537	SINAPI	LIMPEZA FINAL DA OBRA	SEDI - SERVIÇOS DIVERSOS	m ²	1,0000000	3,89	3,89		
Composição Auxiliar	88316	SINAPI	SERVENTE COM ENCARGOS COMPLEMENTARES	SEDI - SERVIÇOS DIVERSOS	H	0,1400000	20,42	2,85		
Insumo	00000003	SINAPI	ACIDO CLORIDRICO / ACIDO MURIATICO, DILUICAO 10% A 12% PARA USO EM LIMPEZA	Material	L	0,0500000	20,87	1,04		
					MO sem LS =>	2,03	LS =>	0,00	MO com LS =>	2,03
					Valor do BDI =>	0,91		Valor com BDI =>	4,80	
Composições Auxiliares										
	Código	Banco	Descrição	Tipo	Und	Quant.	Valor Unit	Total		
Composição	95952	SINAPI	(COMPOSIÇÃO REPRESENTATIVA) EXECUÇÃO DE ESTRUTURAS DE CONCRETO ARMADO CONVENCIONAL, PARA EDIFICAÇÃO HABITACIONAL MULTIFAMILIAR (PRÉDIO), FCK = 25 MPA. AF_01/2017	FUES - FUNDAÇÕES E ESTRUTURAS	m ³	1,0000000	2.312,94	2.312,94		
Composição Auxiliar	101982	SINAPI	MONTAGEM E DESMONTAGEM DE FÔRMA PARA ESCADAS, COM 2 LANCES EM "U" E LAJE PLANA, EM CHAPA DE MADEIRA COMPENSADA PLASTIFICADA, 8 UTILIZAÇÕES. AF_11/2020	FUES - FUNDAÇÕES E ESTRUTURAS	m ²	0,2100000	193,97	40,73		
Composição Auxiliar	92415	SINAPI	MONTAGEM E DESMONTAGEM DE FÔRMA DE PILARES RETANGULARES E ESTRUTURAS SIMILARES, PÉ-DIREITO SIMPLES, EM CHAPA DE MADEIRA COMPENSADA RESINADA, 2 UTILIZAÇÕES. AF_09/2020	FUES - FUNDAÇÕES E ESTRUTURAS	m ²	0,8400000	137,53	115,52		
Composição Auxiliar	92427	SINAPI	MONTAGEM E DESMONTAGEM DE FÔRMA DE PILARES RETANGULARES E ESTRUTURAS SIMILARES, PÉ-DIREITO SIMPLES, EM CHAPA DE MADEIRA COMPENSADA RESINADA, 8 UTILIZAÇÕES. AF_09/2020	FUES - FUNDAÇÕES E ESTRUTURAS	m ²	2,7400000	60,62	166,09		
Composição Auxiliar	92451	SINAPI	MONTAGEM E DESMONTAGEM DE FÔRMA DE VIGA, ESCORAMENTO COM GARFO DE MADEIRA, PÉ-DIREITO SIMPLES, EM CHAPA DE MADEIRA RESINADA, 2 UTILIZAÇÕES. AF_09/2020	FUES - FUNDAÇÕES E ESTRUTURAS	m ²	0,5700000	196,25	111,86		
Composição Auxiliar	92463	SINAPI	MONTAGEM E DESMONTAGEM DE FÔRMA DE VIGA, ESCORAMENTO COM GARFO DE MADEIRA, PÉ-DIREITO SIMPLES, EM CHAPA DE MADEIRA RESINADA, 8 UTILIZAÇÕES. AF_09/2020	FUES - FUNDAÇÕES E ESTRUTURAS	m ²	1,8700000	124,92	233,60		



Composição Auxiliar	92510	SINAPI	MONTAGEM E DESMONTAGEM DE FÔRMA DE LAJE MACIÇA, PÉ-DIREITO SIMPLES, EM CHAPA DE MADEIRA COMPENSADA RESINADA, 2 UTILIZAÇÕES. AF_09/2020	FUES - FUNDAÇÕES E ESTRUTURAS	m²	0,4700000	66,17	31,09
Composição Auxiliar	92522	SINAPI	MONTAGEM E DESMONTAGEM DE FÔRMA DE LAJE MACIÇA, PÉ-DIREITO SIMPLES, EM CHAPA DE MADEIRA COMPENSADA RESINADA, 8 UTILIZAÇÕES. AF_09/2020	FUES - FUNDAÇÕES E ESTRUTURAS	m²	1,6100000	41,61	66,99
Composição Auxiliar	92759	SINAPI	ARMAÇÃO DE PILAR OU VIGA DE ESTRUTURA CONVENCIONAL DE CONCRETO ARMADO UTILIZANDO AÇO CA-60 DE 5,0 MM - MONTAGEM. AF_06/2022	FUES - FUNDAÇÕES E ESTRUTURAS	KG	7,1300000	15,71	112,01
Composição Auxiliar	92760	SINAPI	ARMAÇÃO DE PILAR OU VIGA DE ESTRUTURA CONVENCIONAL DE CONCRETO ARMADO UTILIZANDO AÇO CA-50 DE 6,3 MM - MONTAGEM. AF_06/2022	FUES - FUNDAÇÕES E ESTRUTURAS	KG	5,8300000	15,26	88,96
Composição Auxiliar	92761	SINAPI	ARMAÇÃO DE PILAR OU VIGA DE ESTRUTURA CONVENCIONAL DE CONCRETO ARMADO UTILIZANDO AÇO CA-50 DE 8,0 MM - MONTAGEM. AF_06/2022	FUES - FUNDAÇÕES E ESTRUTURAS	KG	0,0900000	14,63	1,31
Composição Auxiliar	92762	SINAPI	ARMAÇÃO DE PILAR OU VIGA DE ESTRUTURA CONVENCIONAL DE CONCRETO ARMADO UTILIZANDO AÇO CA-50 DE 10,0 MM - MONTAGEM. AF_06/2022	FUES - FUNDAÇÕES E ESTRUTURAS	KG	16,4900000	13,23	218,16
Composição Auxiliar	92763	SINAPI	ARMAÇÃO DE PILAR OU VIGA DE ESTRUTURA CONVENCIONAL DE CONCRETO ARMADO UTILIZANDO AÇO CA-50 DE 12,5 MM - MONTAGEM. AF_06/2022	FUES - FUNDAÇÕES E ESTRUTURAS	KG	10,5300000	11,21	118,04
Composição Auxiliar	92764	SINAPI	ARMAÇÃO DE PILAR OU VIGA DE ESTRUTURA CONVENCIONAL DE CONCRETO ARMADO UTILIZANDO AÇO CA-50 DE 16,0 MM - MONTAGEM. AF_06/2022	FUES - FUNDAÇÕES E ESTRUTURAS	KG	3,8500000	10,93	42,08
Composição Auxiliar	92765	SINAPI	ARMAÇÃO DE PILAR OU VIGA DE ESTRUTURA CONVENCIONAL DE CONCRETO ARMADO UTILIZANDO AÇO CA-50 DE 20,0 MM - MONTAGEM. AF_06/2022	FUES - FUNDAÇÕES E ESTRUTURAS	KG	0,4300000	12,54	5,39
Composição Auxiliar	92766	SINAPI	ARMAÇÃO DE PILAR OU VIGA DE ESTRUTURA CONVENCIONAL DE CONCRETO ARMADO UTILIZANDO AÇO CA-50 DE 25,0 MM - MONTAGEM. AF_06/2022	FUES - FUNDAÇÕES E ESTRUTURAS	KG	0,8200000	12,42	10,18

Composição Auxiliar	92768	SINAPI	ARMAÇÃO DE LAJE DE ESTRUTURA CONVENCIONAL DE CONCRETO ARMADO UTILIZANDO AÇO CA-60 DE 5,0 MM - MONTAGEM. AF_06/2022	FUES - FUNDAÇÕES E ESTRUTURAS	KG	0,8300000	15,21	12,62		
Composição Auxiliar	92769	SINAPI	ARMAÇÃO DE LAJE DE ESTRUTURA CONVENCIONAL DE CONCRETO ARMADO UTILIZANDO AÇO CA-50 DE 6,3 MM - MONTAGEM. AF_06/2022	FUES - FUNDAÇÕES E ESTRUTURAS	KG	8,4700000	14,78	125,18		
Composição Auxiliar	92770	SINAPI	ARMAÇÃO DE LAJE DE ESTRUTURA CONVENCIONAL DE CONCRETO ARMADO UTILIZANDO AÇO CA-50 DE 8,0 MM - MONTAGEM. AF_06/2022	FUES - FUNDAÇÕES E ESTRUTURAS	KG	10,7800000	14,18	152,86		
Composição Auxiliar	95944	SINAPI	ARMAÇÃO DE ESCADA, DE UMA ESTRUTURA CONVENCIONAL DE CONCRETO ARMADO UTILIZANDO AÇO CA-50 DE 6,3 MM - MONTAGEM. AF_11/2020	FUES - FUNDAÇÕES E ESTRUTURAS	KG	0,5100000	21,42	10,92		
Composição Auxiliar	95945	SINAPI	ARMAÇÃO DE ESCADA, DE UMA ESTRUTURA CONVENCIONAL DE CONCRETO ARMADO UTILIZANDO AÇO CA-50 DE 8,0 MM - MONTAGEM. AF_11/2020	FUES - FUNDAÇÕES E ESTRUTURAS	KG	0,6200000	17,99	11,15		
Composição Auxiliar	96533	SINAPI	FABRICAÇÃO, MONTAGEM E DESMONTAGEM DE FÔRMA PARA VIGA BALDRAME, EM MADEIRA SERRADA, E=25 MM, 2 UTILIZAÇÕES. AF_06/2017	FUES - FUNDAÇÕES E ESTRUTURAS	m²	0,3300000	124,16	40,97		
Composição Auxiliar	96543	SINAPI	ARMAÇÃO DE BLOCO, VIGA BALDRAME E SAPATA UTILIZANDO AÇO CA-60 DE 5 MM - MONTAGEM. AF_06/2017	FUES - FUNDAÇÕES E ESTRUTURAS	KG	0,2300000	18,99	4,36		
Composição Auxiliar	96544	SINAPI	ARMAÇÃO DE BLOCO, VIGA BALDRAME OU SAPATA UTILIZANDO AÇO CA-50 DE 6,3 MM - MONTAGEM. AF_06/2017	FUES - FUNDAÇÕES E ESTRUTURAS	KG	0,1600000	17,86	2,85		
Composição Auxiliar	96546	SINAPI	ARMAÇÃO DE BLOCO, VIGA BALDRAME OU SAPATA UTILIZANDO AÇO CA-50 DE 10 MM - MONTAGEM. AF_06/2017	FUES - FUNDAÇÕES E ESTRUTURAS	KG	1,0000000	14,94	14,94		
Composição Auxiliar	92874	SINAPI	LANÇAMENTO COM USO DE BOMBA, ADENSAMENTO E ACABAMENTO DE CONCRETO EM ESTRUTURAS. AF_12/2015	FUES - FUNDAÇÕES E ESTRUTURAS	m³	1,0000000	34,50	34,50		
Insumo	00001527	SINAPI	CONCRETO USINADO BOMBEAVEL, CLASSE DE RESISTENCIA C25, COM BRITA 0 E 1, SLUMP = 100 +/- 20 MM, INCLUI SERVICO DE BOMBEAMENTO (NBR 8953)	Material	m³	1,1030000	490,10	540,58		
					MO sem LS =>	368,84	LS =>	0,00	MO com LS =>	368,84
					Valor do BDI =>	546,77			Valor com BDI =>	2.859,71



	Código	Banco	Descrição	Tipo	Und	Quant.	Valor Unit	Total		
Composição	88238	SINAPI	AJUDANTE DE ARMADOR COM ENCARGOS COMPLEMENTARES	SEDI - SERVIÇOS DIVERSOS	H	1,0000000	20,43	20,43		
Composição Auxiliar	95308	SINAPI	CURSO DE CAPACITAÇÃO PARA AJUDANTE DE ARMADOR (ENCARGOS COMPLEMENTARES) - HORISTA	SEDI - SERVIÇOS DIVERSOS	H	1,0000000	0,17	0,17		
Insumo	00006114	SINAPI	AJUDANTE DE ARMADOR (HORISTA)	Mão de Obra	H	1,0000000	14,22	14,22		
Insumo	00037370	SINAPI	ALIMENTACAO - HORISTA (COLETADO CAIXA - ENCARGOS COMPLEMENTARES)	Outros	H	1,0000000	2,28	2,28		
Insumo	00037371	SINAPI	TRANSPORTE - HORISTA (COLETADO CAIXA - ENCARGOS COMPLEMENTARES)	Serviços	H	1,0000000	0,60	0,60		
Insumo	00037372	SINAPI	EXAMES - HORISTA (COLETADO CAIXA - ENCARGOS COMPLEMENTARES)	Outros	H	1,0000000	1,14	1,14		
Insumo	00037373	SINAPI	SEGURO - HORISTA (COLETADO CAIXA - ENCARGOS COMPLEMENTARES)	Taxas	H	1,0000000	0,01	0,01		
Insumo	00043465	SINAPI	FERRAMENTAS - FAMILIA PEDREIRO - HORISTA (ENCARGOS COMPLEMENTARES - COLETADO CAIXA)	Equipamento	H	1,0000000	0,84	0,84		
Insumo	00043489	SINAPI	EPI - FAMILIA PEDREIRO - HORISTA (ENCARGOS COMPLEMENTARES - COLETADO CAIXA)	Equipamento	H	1,0000000	1,17	1,17		
					MO sem LS =>	14,39	LS =>	0,00	MO com LS =>	14,39
					Valor do BDI =>	4,82			Valor com BDI =>	25,25

	Código	Banco	Descrição	Tipo	Und	Quant.	Valor Unit	Total
Composição	88239	SINAPI	AJUDANTE DE CARPINTEIRO COM ENCARGOS COMPLEMENTARES	SEDI - SERVIÇOS DIVERSOS	H	1,0000000	20,27	20,27
Composição Auxiliar	95309	SINAPI	CURSO DE CAPACITAÇÃO PARA AJUDANTE DE CARPINTEIRO (ENCARGOS COMPLEMENTARES) - HORISTA	SEDI - SERVIÇOS DIVERSOS	H	1,0000000	0,21	0,21
Insumo	00006117	SINAPI	CARPINTEIRO AUXILIAR (HORISTA)	Mão de Obra	H	1,0000000	14,20	14,20
Insumo	00037370	SINAPI	ALIMENTACAO - HORISTA (COLETADO CAIXA - ENCARGOS COMPLEMENTARES)	Outros	H	1,0000000	2,28	2,28



Insumo	00037371	SINAPI	TRANSPORTE - HORISTA (COLETADO CAIXA - ENCARGOS COMPLEMENTARES)	Serviços	H	1,0000000	0,60	0,60		
Insumo	00037372	SINAPI	EXAMES - HORISTA (COLETADO CAIXA - ENCARGOS COMPLEMENTARES)	Outros	H	1,0000000	1,14	1,14		
Insumo	00037373	SINAPI	SEGURO - HORISTA (COLETADO CAIXA - ENCARGOS COMPLEMENTARES)	Taxas	H	1,0000000	0,01	0,01		
Insumo	00043459	SINAPI	FERRAMENTAS - FAMILIA CARPINTEIRO DE FORMAS - HORISTA (ENCARGOS COMPLEMENTARES - COLETADO CAIXA)	Equipamento	H	1,0000000	0,49	0,49		
Insumo	00043483	SINAPI	EPI - FAMILIA CARPINTEIRO DE FORMAS - HORISTA (ENCARGOS COMPLEMENTARES - COLETADO CAIXA)	Equipamento	H	1,0000000	1,34	1,34		
				MO sem LS =>		14,41	LS =>	0,00	MO com LS =>	14,41
				Valor do BDI =>		4,79			Valor com BDI =>	25,06

	Código	Banco	Descrição	Tipo	Und	Quant.	Valor Unit	Total
Composição	88243	SINAPI	AJUDANTE ESPECIALIZADO COM ENCARGOS COMPLEMENTARES	SEDI - SERVIÇOS DIVERSOS	H	1,0000000	22,65	22,65
Composição Auxiliar	95313	SINAPI	CURSO DE CAPACITAÇÃO PARA AJUDANTE ESPECIALIZADO (ENCARGOS COMPLEMENTARES) - HORISTA	SEDI - SERVIÇOS DIVERSOS	H	1,0000000	0,20	0,20
Insumo	00000242	SINAPI	AJUDANTE ESPECIALIZADO (HORISTA)	Mão de Obra	H	1,0000000	16,58	16,58
Insumo	00037370	SINAPI	ALIMENTACAO - HORISTA (COLETADO CAIXA - ENCARGOS COMPLEMENTARES)	Outros	H	1,0000000	2,28	2,28
Insumo	00037371	SINAPI	TRANSPORTE - HORISTA (COLETADO CAIXA - ENCARGOS COMPLEMENTARES)	Serviços	H	1,0000000	0,60	0,60
Insumo	00037372	SINAPI	EXAMES - HORISTA (COLETADO CAIXA - ENCARGOS COMPLEMENTARES)	Outros	H	1,0000000	1,14	1,14
Insumo	00037373	SINAPI	SEGURO - HORISTA (COLETADO CAIXA - ENCARGOS COMPLEMENTARES)	Taxas	H	1,0000000	0,01	0,01
Insumo	00043467	SINAPI	FERRAMENTAS - FAMILIA SERVENTE - HORISTA (ENCARGOS COMPLEMENTARES - COLETADO CAIXA)	Equipamento	H	1,0000000	0,59	0,59
Insumo	00043491	SINAPI	EPI - FAMILIA SERVENTE - HORISTA (ENCARGOS COMPLEMENTARES - COLETADO CAIXA)	Equipamento	H	1,0000000	1,25	1,25



MO sem LS => 16,78 LS => 0,00 MO com LS => 16,78
Valor do BDI => 5,35 Valor com BDI => 28,00

	Código	Banco	Descrição	Tipo	Und	Quant.	Valor Unit	Total
Composição	C0171	SEINFRA	ARGAMASSA DE CIMENTO E AREIA S/PEN. TRAÇO 1:4	ARGAMASSA DE CIMENTO	m³	1,0000000	457,88	457,88
Insumo	I0109	SEINFRA	AREIA MEDIA	Material	m³	1,2160000	67,50	82,08
Insumo	I0805	SEINFRA	CIMENTO PORTLAND	Material	KG	365,0000000	0,56	204,40
Insumo	I2543	SEINFRA	SERVENTE	Mão de Obra	H	10,0000000	17,14	171,40
				MO sem LS =>	171,40	LS =>	0,00	MO com LS => 171,40
				Valor do BDI =>	108,24			Valor com BDI => 566,12

	Código	Banco	Descrição	Tipo	Und	Quant.	Valor Unit	Total
Composição	88627	SINAPI	ARGAMASSA TRAÇO 1:0,5:4,5 (EM VOLUME DE CIMENTO, CAL E AREIA MÉDIA ÚMIDA) PARA ASSENTAMENTO DE ALVENARIA, PREPARO MANUAL. AF_08/2019	SEDI - SERVIÇOS DIVERSOS	m³	1,0000000	669,56	669,56
Composição Auxiliar	88316	SINAPI	SERVENTE COM ENCARGOS COMPLEMENTARES	SEDI - SERVIÇOS DIVERSOS	H	8,7800000	20,42	179,28
Insumo	00000370	SINAPI	AREIA MEDIA - POSTO JAZIDA/FORNECEDOR (RETIRADO NA JAZIDA, SEM TRANSPORTE)	Material	m³	1,1300000	130,00	146,90
Insumo	00001106	SINAPI	CAL HIDRATADA CH-I PARA ARGAMASSAS	Material	KG	75,4700000	1,40	105,65
Insumo	00001379	SINAPI	CIMENTO PORTLAND COMPOSTO CP II-32	Material	KG	339,6200000	0,70	237,73
				MO sem LS =>	127,74	LS =>	0,00	MO com LS => 127,74
				Valor do BDI =>	158,28			Valor com BDI => 827,84

	Código	Banco	Descrição	Tipo	Und	Quant.	Valor Unit	Total
--	--------	-------	-----------	------	-----	--------	------------	-------



Composição	87367	SINAPI	ARGAMASSA TRAÇO 1:1:6 (EM VOLUME DE CIMENTO, CAL E AREIA MÉDIA ÚMIDA) PARA EMBOÇO/MASSA ÚNICA/ASSENTAMENTO DE ALVENARIA DE VEDAÇÃO, PREPARO MANUAL. AF_08/2019	SEDI - SERVIÇOS DIVERSOS	m³	1,0000000	726,39	726,39		
Composição Auxiliar	88316	SINAPI	SERVENTE COM ENCARGOS COMPLEMENTARES	SEDI - SERVIÇOS DIVERSOS	H	11,2300000	20,42	229,31		
Insumo	00000370	SINAPI	AREIA MEDIA - POSTO JAZIDA/FORNECEDOR (RETIRADO NA JAZIDA, SEM TRANSPORTE)	Material	m³	1,1600000	130,00	150,80		
Insumo	00001106	SINAPI	CAL HIDRATADA CH-I PARA ARGAMASSAS	Material	KG	116,4000000	1,40	162,96		
Insumo	00001379	SINAPI	CIMENTO PORTLAND COMPOSTO CP II-32	Material	KG	261,8900000	0,70	183,32		
				MO sem LS =>		163,39	LS =>	0,00	MO com LS =>	163,39
				Valor do BDI =>		171,71			Valor com BDI =>	898,10

	Código	Banco	Descrição	Tipo	Und	Quant.	Valor Unit	Total
Composição	87292	SINAPI	ARGAMASSA TRAÇO 1:2:8 (EM VOLUME DE CIMENTO, CAL E AREIA MÉDIA ÚMIDA) PARA EMBOÇO/MASSA ÚNICA/ASSENTAMENTO DE ALVENARIA DE VEDAÇÃO, PREPARO MECÂNICO COM BETONEIRA 400 L. AF_08/2019	SEDI - SERVIÇOS DIVERSOS	m³	1,0000000	661,63	661,63
Composição Auxiliar	88377	SINAPI	OPERADOR DE BETONEIRA ESTACIONÁRIA/MISTURADOR COM ENCARGOS COMPLEMENTARES	SEDI - SERVIÇOS DIVERSOS	H	4,5000000	28,14	126,63
Composição Auxiliar	88830	SINAPI	BETONEIRA CAPACIDADE NOMINAL DE 400 L, CAPACIDADE DE MISTURA 280 L, MOTOR ELÉTRICO TRIFÁSICO POTÊNCIA DE 2 CV, SEM CARREGADOR - CHP DIURNO. AF_10/2014	CHOR - CUSTOS HORÁRIOS DE MÁQUINAS E EQUIPAMENTOS	CHP	1,0500000	1,89	1,98
Composição Auxiliar	88831	SINAPI	BETONEIRA CAPACIDADE NOMINAL DE 400 L, CAPACIDADE DE MISTURA 280 L, MOTOR ELÉTRICO TRIFÁSICO POTÊNCIA DE 2 CV, SEM CARREGADOR - CHI DIURNO. AF_10/2014	CHOR - CUSTOS HORÁRIOS DE MÁQUINAS E EQUIPAMENTOS	CHI	3,4500000	0,40	1,38
Insumo	00000370	SINAPI	AREIA MEDIA - POSTO JAZIDA/FORNECEDOR (RETIRADO NA JAZIDA, SEM TRANSPORTE)	Material	m³	1,1600000	130,00	150,80
Insumo	00001106	SINAPI	CAL HIDRATADA CH-I PARA ARGAMASSAS	Material	KG	174,1000000	1,40	243,74
Insumo	00001379	SINAPI	CIMENTO PORTLAND COMPOSTO CP II-32	Material	KG	195,8600000	0,70	137,10



MO sem LS =>	104,76	LS =>	0,00	MO com LS =>	104,76
Valor do BDI =>	156,40			Valor com BDI =>	818,03

	Código	Banco	Descrição	Tipo	Und	Quant.	Valor Unit	Total	
Composição	87335	SINAPI	ARGAMASSA TRAÇO 1:2:8 (EM VOLUME DE CIMENTO, CAL E AREIA MÉDIA ÚMIDA) PARA EMBOÇO/MASSA ÚNICA/ASSENTAMENTO DE ALVENARIA DE VEDAÇÃO, PREPARO MECÂNICO COM MISTURADOR DE EIXO HORIZONTAL DE 300 KG. AF_08/2019	SEDI - SERVIÇOS DIVERSOS	m³	1,0000000	635,85	635,85	
Composição Auxiliar	88377	SINAPI	OPERADOR DE BETONEIRA ESTACIONÁRIA/MISTURADOR COM ENCARGOS COMPLEMENTARES	SEDI - SERVIÇOS DIVERSOS	H	4,9600000	28,14	139,57	
Composição Auxiliar	88386	SINAPI	MISTURADOR DE ARGAMASSA, EIXO HORIZONTAL, CAPACIDADE DE MISTURA 300 KG, MOTOR ELÉTRICO POTÊNCIA 5 CV - CHP DIURNO. AF_06/2014	CHOR - CUSTOS HORÁRIOS DE MÁQUINAS E EQUIPAMENTOS	CHP	1,1600000	4,85	5,62	
Composição Auxiliar	88392	SINAPI	MISTURADOR DE ARGAMASSA, EIXO HORIZONTAL, CAPACIDADE DE MISTURA 300 KG, MOTOR ELÉTRICO POTÊNCIA 5 CV - CHI DIURNO. AF_06/2014	CHOR - CUSTOS HORÁRIOS DE MÁQUINAS E EQUIPAMENTOS	CHI	3,8000000	1,06	4,02	
Insumo	00000370	SINAPI	AREIA MEDIA - POSTO JAZIDA/FORNECEDOR (RETIRADO NA JAZIDA, SEM TRANSPORTE)	Material	m³	1,1500000	130,00	149,50	
Insumo	00001106	SINAPI	CAL HIDRATADA CH-I PARA ARGAMASSAS	Material	KG	137,6100000	1,40	192,65	
Insumo	00001379	SINAPI	CIMENTO PORTLAND COMPOSTO CP II-32	Material	KG	206,4200000	0,70	144,49	
				MO sem LS =>	115,46	LS =>	0,00	MO com LS =>	115,46
				Valor do BDI =>	150,31			Valor com BDI =>	786,16

	Código	Banco	Descrição	Tipo	Und	Quant.	Valor Unit	Total
Composição	87294	SINAPI	ARGAMASSA TRAÇO 1:2:9 (EM VOLUME DE CIMENTO, CAL E AREIA MÉDIA ÚMIDA) PARA EMBOÇO/MASSA ÚNICA/ASSENTAMENTO DE ALVENARIA DE VEDAÇÃO, PREPARO MECÂNICO COM BETONEIRA 600 L. AF_08/2019	SEDI - SERVIÇOS DIVERSOS	m³	1,0000000	625,80	625,80
Composição Auxiliar	88316	SINAPI	SERVENTE COM ENCARGOS COMPLEMENTARES	SEDI - SERVIÇOS DIVERSOS	H	0,7900000	20,42	16,13



Composição Auxiliar	88377	SINAPI	OPERADOR DE BETONEIRA ESTACIONÁRIA/MISTURADOR COM ENCARGOS COMPLEMENTARES	SEDI - SERVIÇOS DIVERSOS	H	3,6500000	28,14	102,71	
Composição Auxiliar	89225	SINAPI	BETONEIRA CAPACIDADE NOMINAL DE 600 L, CAPACIDADE DE MISTURA 360 L, MOTOR ELÉTRICO TRIFÁSICO POTÊNCIA DE 4 CV, SEM CARREGADOR - CHP DIURNO. AF_11/2014	CHOR - CUSTOS HORÁRIOS DE MÁQUINAS E EQUIPAMENTOS	CHP	0,8500000	5,43	4,61	
Composição Auxiliar	89226	SINAPI	BETONEIRA CAPACIDADE NOMINAL DE 600 L, CAPACIDADE DE MISTURA 360 L, MOTOR ELÉTRICO TRIFÁSICO POTÊNCIA DE 4 CV, SEM CARREGADOR - CHI DIURNO. AF_11/2014	CHOR - CUSTOS HORÁRIOS DE MÁQUINAS E EQUIPAMENTOS	CHI	2,8000000	1,63	4,56	
Insumo	00000370	SINAPI	AREIA MEDIA - POSTO JAZIDA/FORNECEDOR (RETIRADO NA JAZIDA, SEM TRANSPORTE)	Material	m³	1,1800000	130,00	153,40	
Insumo	00001106	SINAPI	CAL HIDRATADA CH-I PARA ARGAMASSAS	Material	KG	157,4400000	1,40	220,41	
Insumo	00001379	SINAPI	CIMENTO PORTLAND COMPOSTO CP II-32	Material	KG	177,1200000	0,70	123,98	
				MO sem LS =>	96,46	LS =>	0,00	MO com LS =>	96,46
				Valor do BDI =>	147,93			Valor com BDI =>	773,73

	Código	Banco	Descrição	Tipo	Und	Quant.	Valor Unit	Total	
Composição	87313	SINAPI	ARGAMASSA TRAÇO 1:3 (EM VOLUME DE CIMENTO E AREIA GROSSA ÚMIDA) PARA CHAPISCO CONVENCIONAL, PREPARO MECÂNICO COM BETONEIRA 400 L. AF_08/2019	SEDI - SERVIÇOS DIVERSOS	m³	1,0000000	548,42	548,42	
Composição Auxiliar	88377	SINAPI	OPERADOR DE BETONEIRA ESTACIONÁRIA/MISTURADOR COM ENCARGOS COMPLEMENTARES	SEDI - SERVIÇOS DIVERSOS	H	4,3200000	28,14	121,56	
Composição Auxiliar	88830	SINAPI	BETONEIRA CAPACIDADE NOMINAL DE 400 L, CAPACIDADE DE MISTURA 280 L, MOTOR ELÉTRICO TRIFÁSICO POTÊNCIA DE 2 CV, SEM CARREGADOR - CHP DIURNO. AF_10/2014	CHOR - CUSTOS HORÁRIOS DE MÁQUINAS E EQUIPAMENTOS	CHP	1,0100000	1,89	1,90	
Composição Auxiliar	88831	SINAPI	BETONEIRA CAPACIDADE NOMINAL DE 400 L, CAPACIDADE DE MISTURA 280 L, MOTOR ELÉTRICO TRIFÁSICO POTÊNCIA DE 2 CV, SEM CARREGADOR - CHI DIURNO. AF_10/2014	CHOR - CUSTOS HORÁRIOS DE MÁQUINAS E EQUIPAMENTOS	CHI	3,3100000	0,40	1,32	
Insumo	00000367	SINAPI	AREIA GROSSA - POSTO JAZIDA/FORNECEDOR (RETIRADO NA JAZIDA, SEM TRANSPORTE)	Material	m³	0,9500000	131,69	125,10	
Insumo	00001379	SINAPI	CIMENTO PORTLAND COMPOSTO CP II-32	Material	KG	426,4900000	0,70	298,54	
				MO sem LS =>	100,56	LS =>	0,00	MO com LS =>	100,56



Valor do BDI =>

129,64

Valor com BDI =>

678,06

	Código	Banco	Descrição	Tipo	Und	Quant.	Valor Unit	Total		
Composição	100475	SINAPI	ARGAMASSA TRAÇO 1:3 (EM VOLUME DE CIMENTO E AREIA MÉDIA ÚMIDA) COM ADIÇÃO DE IMPERMEABILIZANTE, PREPARO MECÂNICO COM BETONEIRA 400 L. AF_08/2019	SEDI - SERVIÇOS DIVERSOS	m³	1,0000000	740,73	740,73		
Composição Auxiliar	88377	SINAPI	OPERADOR DE BETONEIRA ESTACIONÁRIA/MISTURADOR COM ENCARGOS COMPLEMENTARES	SEDI - SERVIÇOS DIVERSOS	H	3,7500000	28,14	105,52		
Composição Auxiliar	88830	SINAPI	BETONEIRA CAPACIDADE NOMINAL DE 400 L, CAPACIDADE DE MISTURA 280 L, MOTOR ELÉTRICO TRIFÁSICO POTÊNCIA DE 2 CV, SEM CARREGADOR - CHP DIURNO. AF_10/2014	CHOR - CUSTOS HORÁRIOS DE MÁQUINAS E EQUIPAMENTOS	CHP	0,8700000	1,89	1,64		
Composição Auxiliar	88831	SINAPI	BETONEIRA CAPACIDADE NOMINAL DE 400 L, CAPACIDADE DE MISTURA 280 L, MOTOR ELÉTRICO TRIFÁSICO POTÊNCIA DE 2 CV, SEM CARREGADOR - CHI DIURNO. AF_10/2014	CHOR - CUSTOS HORÁRIOS DE MÁQUINAS E EQUIPAMENTOS	CHI	2,8800000	0,40	1,15		
Insumo	00000123	SINAPI	ADITIVO IMPERMEABILIZANTE DE PEGA NORMAL PARA ARGAMASSAS E CONCRETOS SEM ARMACAO, LIQUIDO E ISENTO DE CLORETOS	Material	L	19,4400000	7,81	151,82		
Insumo	00000370	SINAPI	AREIA MEDIA - POSTO JAZIDA/FORNECEDOR (RETIRADO NA JAZIDA, SEM TRANSPORTE)	Material	m³	1,0800000	130,00	140,40		
Insumo	00001379	SINAPI	CIMENTO PORTLAND COMPOSTO CP II-32	Material	KG	486,0000000	0,70	340,20		
					MO sem LS =>	87,30	LS =>	0,00	MO com LS =>	87,30
					Valor do BDI =>	175,10	Valor com BDI =>			915,83

	Código	Banco	Descrição	Tipo	Und	Quant.	Valor Unit	Total
Composição	88629	SINAPI	ARGAMASSA TRAÇO 1:3 (EM VOLUME DE CIMENTO E AREIA MÉDIA ÚMIDA), PREPARO MANUAL. AF_08/2019	SEDI - SERVIÇOS DIVERSOS	m³	1,0000000	652,16	652,16
Composição Auxiliar	88316	SINAPI	SERVENTE COM ENCARGOS COMPLEMENTARES	SEDI - SERVIÇOS DIVERSOS	H	8,5700000	20,42	174,99



Insumo	00000370	SINAPI	AREIA MEDIA - POSTO JAZIDA/FORNECEDOR (RETIRADO NA JAZIDA, SEM TRANSPORTE)	Material	m³	1,0700000	130,00	139,10		
Insumo	00001379	SINAPI	CIMENTO PORTLAND COMPOSTO CP II-32	Material	KG	482,9600000	0,70	338,07		
					MO sem LS =>	124,69	LS =>	0,00	MO com LS =>	124,69
					Valor do BDI =>	154,17			Valor com BDI =>	806,33

	Código	Banco	Descrição	Tipo	Und	Quant.	Valor Unit	Total		
Composição	88630	SINAPI	ARGAMASSA TRAÇO 1:4 (CIMENTO E AREIA MÉDIA), PREPARO MECÂNICO COM BETONEIRA 400 L. AF_08/2014	SEDI - SERVIÇOS DIVERSOS	m³	1,0000000	505,47	505,47		
Composição Auxiliar	88377	SINAPI	OPERADOR DE BETONEIRA ESTACIONÁRIA/MISTURADOR COM ENCARGOS COMPLEMENTARES	SEDI - SERVIÇOS DIVERSOS	H	3,3600000	28,14	94,55		
Composição Auxiliar	88830	SINAPI	BETONEIRA CAPACIDADE NOMINAL DE 400 L, CAPACIDADE DE MISTURA 280 L, MOTOR ELÉTRICO TRIFÁSICO POTÊNCIA DE 2 CV, SEM CARREGADOR - CHP DIURNO. AF_10/2014	CHOR - CUSTOS HORÁRIOS DE MÁQUINAS E EQUIPAMENTOS	CHP	0,7800000	1,89	1,47		
Composição Auxiliar	88831	SINAPI	BETONEIRA CAPACIDADE NOMINAL DE 400 L, CAPACIDADE DE MISTURA 280 L, MOTOR ELÉTRICO TRIFÁSICO POTÊNCIA DE 2 CV, SEM CARREGADOR - CHI DIURNO. AF_10/2014	CHOR - CUSTOS HORÁRIOS DE MÁQUINAS E EQUIPAMENTOS	CHI	2,5800000	0,40	1,03		
Insumo	00000370	SINAPI	AREIA MEDIA - POSTO JAZIDA/FORNECEDOR (RETIRADO NA JAZIDA, SEM TRANSPORTE)	Material	m³	1,2300000	130,00	159,90		
Insumo	00001379	SINAPI	CIMENTO PORTLAND COMPOSTO CP II-32	Material	KG	355,0400000	0,70	248,52		
					MO sem LS =>	78,22	LS =>	0,00	MO com LS =>	78,22
					Valor do BDI =>	119,49			Valor com BDI =>	624,96

	Código	Banco	Descrição	Tipo	Und	Quant.	Valor Unit	Total
Composição	87325	SINAPI	ARGAMASSA TRAÇO 1:4 (EM VOLUME DE CIMENTO E AREIA GROSSA ÚMIDA) COM ADIÇÃO DE EMULSÃO POLIMÉRICA PARA CHAPISCO ROLADO, PREPARO MECÂNICO COM BETONEIRA 400 L. AF_08/2019	SEDI - SERVIÇOS DIVERSOS	m³	1,0000000	3.468,82	3.468,82
Composição Auxiliar	88377	SINAPI	OPERADOR DE BETONEIRA ESTACIONÁRIA/MISTURADOR COM ENCARGOS COMPLEMENTARES	SEDI - SERVIÇOS DIVERSOS	H	4,6900000	28,14	131,97
Composição Auxiliar	88830	SINAPI	BETONEIRA CAPACIDADE NOMINAL DE 400 L, CAPACIDADE DE MISTURA 280 L, MOTOR ELÉTRICO TRIFÁSICO POTÊNCIA DE 2 CV, SEM CARREGADOR - CHP DIURNO. AF_10/2014	CHOR - CUSTOS HORÁRIOS DE MÁQUINAS E EQUIPAMENTOS	CHP	1,0900000	1,89	2,06



Composição Auxiliar	88831	SINAPI	BETONEIRA CAPACIDADE NOMINAL DE 400 L, CAPACIDADE DE MISTURA 280 L, MOTOR ELÉTRICO TRIFÁSICO POTÊNCIA DE 2 CV, SEM CARREGADOR - CHI DIURNO. AF_10/2014	CHOR - CUSTOS HORÁRIOS DE MÁQUINAS E EQUIPAMENTOS	CHI	3,6000000	0,40	1,44	
Insumo	00000367	SINAPI	AREIA GROSSA - POSTO JAZIDA/FORNECEDOR (RETIRADO NA JAZIDA, SEM TRANSPORTE)	Material	m³	0,7800000	131,69	102,71	
Insumo	00001379	SINAPI	CIMENTO PORTLAND COMPOSTO CP II-32	Material	KG	264,4200000	0,70	185,09	
Insumo	00007334	SINAPI	ADITIVO ADESIVO LIQUIDO PARA ARGAMASSAS DE REVESTIMENTOS CIMENTICIOS	Material	L	189,4000000	16,08	3.045,55	
				MO sem LS =>	109,18	LS =>	0,00	MO com LS =>	109,18
				Valor do BDI =>	820,02			Valor com BDI =>	4.288,84

	Código	Banco	Descrição	Tipo	Und	Quant.	Valor Unit	Total	
Composição	87316	SINAPI	ARGAMASSA TRAÇO 1:4 (EM VOLUME DE CIMENTO E AREIA GROSSA ÚMIDA) PARA CHAPISCO CONVENCIONAL, PREPARO MECÂNICO COM BETONEIRA 400 L. AF_08/2019	SEDI - SERVIÇOS DIVERSOS	m³	1,0000000	508,80	508,80	
Composição Auxiliar	88377	SINAPI	OPERADOR DE BETONEIRA ESTACIONÁRIA/MISTURADOR COM ENCARGOS COMPLEMENTARES	SEDI - SERVIÇOS DIVERSOS	H	4,6400000	28,14	130,56	
Composição Auxiliar	88830	SINAPI	BETONEIRA CAPACIDADE NOMINAL DE 400 L, CAPACIDADE DE MISTURA 280 L, MOTOR ELÉTRICO TRIFÁSICO POTÊNCIA DE 2 CV, SEM CARREGADOR - CHP DIURNO. AF_10/2014	CHOR - CUSTOS HORÁRIOS DE MÁQUINAS E EQUIPAMENTOS	CHP	1,0800000	1,89	2,04	
Composição Auxiliar	88831	SINAPI	BETONEIRA CAPACIDADE NOMINAL DE 400 L, CAPACIDADE DE MISTURA 280 L, MOTOR ELÉTRICO TRIFÁSICO POTÊNCIA DE 2 CV, SEM CARREGADOR - CHI DIURNO. AF_10/2014	CHOR - CUSTOS HORÁRIOS DE MÁQUINAS E EQUIPAMENTOS	CHI	3,5600000	0,40	1,42	
Insumo	00000367	SINAPI	AREIA GROSSA - POSTO JAZIDA/FORNECEDOR (RETIRADO NA JAZIDA, SEM TRANSPORTE)	Material	m³	1,0200000	131,69	134,32	
Insumo	00001379	SINAPI	CIMENTO PORTLAND COMPOSTO CP II-32	Material	KG	343,5200000	0,70	240,46	
				MO sem LS =>	108,01	LS =>	0,00	MO com LS =>	108,01
				Valor do BDI =>	120,28			Valor com BDI =>	629,08



	Código	Banco	Descrição	Tipo	Und	Quant.	Valor Unit	Total		
Composição	87373	SINAPI	ARGAMASSA TRAÇO 1:4 (EM VOLUME DE CIMENTO E AREIA MÉDIA ÚMIDA) PARA CONTRAPISO, PREPARO MANUAL. AF_08/2019	SEDI - SERVIÇOS DIVERSOS	m³	1,0000000	718,72	718,72		
Composição Auxiliar	88316	SINAPI	SERVENTE COM ENCARGOS COMPLEMENTARES	SEDI - SERVIÇOS DIVERSOS	H	11,0200000	20,42	225,02		
Insumo	00000370	SINAPI	AREIA MEDIA - POSTO JAZIDA/FORNECEDOR (RETIRADO NA JAZIDA, SEM TRANSPORTE)	Material	m³	1,3500000	130,00	175,50		
Insumo	00001379	SINAPI	CIMENTO PORTLAND COMPOSTO CP II-32	Material	KG	454,5800000	0,70	318,20		
					MO sem LS =>	160,34	LS =>	0,00	MO com LS =>	160,34
					Valor do BDI =>	169,90			Valor com BDI =>	888,62

	Código	Banco	Descrição	Tipo	Und	Quant.	Valor Unit	Total		
Composição	87301	SINAPI	ARGAMASSA TRAÇO 1:4 (EM VOLUME DE CIMENTO E AREIA MÉDIA ÚMIDA) PARA CONTRAPISO, PREPARO MECÂNICO COM BETONEIRA 400 L. AF_08/2019	SEDI - SERVIÇOS DIVERSOS	m³	1,0000000	638,77	638,77		
Composição Auxiliar	88377	SINAPI	OPERADOR DE BETONEIRA ESTACIONÁRIA/MISTURADOR COM ENCARGOS COMPLEMENTARES	SEDI - SERVIÇOS DIVERSOS	H	4,8500000	28,14	136,47		
Composição Auxiliar	88830	SINAPI	BETONEIRA CAPACIDADE NOMINAL DE 400 L, CAPACIDADE DE MISTURA 280 L, MOTOR ELÉTRICO TRIFÁSICO POTÊNCIA DE 2 CV, SEM CARREGADOR - CHP DIURNO. AF_10/2014	CHOR - CUSTOS HORÁRIOS DE MÁQUINAS E EQUIPAMENTOS	CHP	1,1300000	1,89	2,13		
Composição Auxiliar	88831	SINAPI	BETONEIRA CAPACIDADE NOMINAL DE 400 L, CAPACIDADE DE MISTURA 280 L, MOTOR ELÉTRICO TRIFÁSICO POTÊNCIA DE 2 CV, SEM CARREGADOR - CHI DIURNO. AF_10/2014	CHOR - CUSTOS HORÁRIOS DE MÁQUINAS E EQUIPAMENTOS	CHI	3,7200000	0,40	1,48		
Insumo	00000370	SINAPI	AREIA MEDIA - POSTO JAZIDA/FORNECEDOR (RETIRADO NA JAZIDA, SEM TRANSPORTE)	Material	m³	1,3600000	130,00	176,80		
Insumo	00001379	SINAPI	CIMENTO PORTLAND COMPOSTO CP II-32	Material	KG	459,8500000	0,70	321,89		
					MO sem LS =>	112,90	LS =>	0,00	MO com LS =>	112,90
					Valor do BDI =>	151,00			Valor com BDI =>	789,77

	Código	Banco	Descrição	Tipo	Und	Quant.	Valor Unit	Total
--	--------	-------	-----------	------	-----	--------	------------	-------



Composição	88631	SINAPI	ARGAMASSA TRAÇO 1:4 (EM VOLUME DE CIMENTO E AREIA MÉDIA ÚMIDA), PREPARO MANUAL. AF_08/2019	SEDI - SERVIÇOS DIVERSOS	m³	1,0000000	591,45	591,45	
Composição Auxiliar	88316	SINAPI	SERVENTE COM ENCARGOS COMPLEMENTARES	SEDI - SERVIÇOS DIVERSOS	H	8,2900000	20,42	169,28	
Insumo	00000370	SINAPI	AREIA MEDIA - POSTO JAZIDA/FORNECEDOR (RETIRADO NA JAZIDA, SEM TRANSPORTE)	Material	m³	1,1500000	130,00	149,50	
Insumo	00001379	SINAPI	CIMENTO PORTLAND COMPOSTO CP II-32	Material	KG	389,5400000	0,70	272,67	
				MO sem LS =>	120,61	LS =>	0,00	MO com LS =>	120,61
				Valor do BDI =>	139,81			Valor com BDI =>	731,26

	Código	Banco	Descrição	Tipo	Und	Quant.	Valor Unit	Total
Composição	87283	SINAPI	ARGAMASSA TRAÇO 1:6 (EM VOLUME DE CIMENTO E AREIA MÉDIA ÚMIDA) COM ADIÇÃO DE PLASTIFICANTE PARA EMBOÇO/MASSA ÚNICA/ASSENTAMENTO DE ALVENARIA DE VEDAÇÃO, PREPARO MECÂNICO COM BETONEIRA 400 L. AF_08/2019	SEDI - SERVIÇOS DIVERSOS	m³	1,0000000	491,24	491,24
Composição Auxiliar	88377	SINAPI	OPERADOR DE BETONEIRA ESTACIONÁRIA/MISTURADOR COM ENCARGOS COMPLEMENTARES	SEDI - SERVIÇOS DIVERSOS	H	4,3300000	28,14	121,84
Composição Auxiliar	88830	SINAPI	BETONEIRA CAPACIDADE NOMINAL DE 400 L, CAPACIDADE DE MISTURA 280 L, MOTOR ELÉTRICO TRIFÁSICO POTÊNCIA DE 2 CV, SEM CARREGADOR - CHP DIURNO. AF_10/2014	CHOR - CUSTOS HORÁRIOS DE MÁQUINAS E EQUIPAMENTOS	CHP	3,3320000	1,89	6,29
Composição Auxiliar	88831	SINAPI	BETONEIRA CAPACIDADE NOMINAL DE 400 L, CAPACIDADE DE MISTURA 280 L, MOTOR ELÉTRICO TRIFÁSICO POTÊNCIA DE 2 CV, SEM CARREGADOR - CHI DIURNO. AF_10/2014	CHOR - CUSTOS HORÁRIOS DE MÁQUINAS E EQUIPAMENTOS	CHI	1,0100000	0,40	0,40
Insumo	00000370	SINAPI	AREIA MEDIA - POSTO JAZIDA/FORNECEDOR (RETIRADO NA JAZIDA, SEM TRANSPORTE)	Material	m³	1,2700000	130,00	165,10
Insumo	00001379	SINAPI	CIMENTO PORTLAND COMPOSTO CP II-32	Material	KG	281,5300000	0,70	197,07



Insumo	00043617	SINAPI	ADITIVO PLASTIFICANTE E ESTABILIZADOR PARA ARGAMASSAS DE ASSENTAMENTO E REBOCO, LIQUIDO E ISENTO DE CLORETOS	Material	L	0,0630000	8,65	0,54	
				MO sem LS =>	100,80	LS =>	0,00	MO com LS =>	100,80
				Valor do BDI =>	116,12			Valor com BDI =>	607,36

	Código	Banco	Descrição	Tipo	Und	Quant.	Valor Unit	Total	
Composição	88245	SINAPI	ARMADOR COM ENCARGOS COMPLEMENTARES	SEDI - SERVIÇOS DIVERSOS	H	1,0000000	25,18	25,18	
Composição Auxiliar	95314	SINAPI	CURSO DE CAPACITAÇÃO PARA ARMADOR (ENCARGOS COMPLEMENTARES) – HORISTA	SEDI - SERVIÇOS DIVERSOS	H	1,0000000	0,22	0,22	
Insumo	00000378	SINAPI	ARMADOR (HORISTA)	Mão de Obra	H	1,0000000	18,92	18,92	
Insumo	00037370	SINAPI	ALIMENTACAO - HORISTA (COLETADO CAIXA - ENCARGOS COMPLEMENTARES)	Outros	H	1,0000000	2,28	2,28	
Insumo	00037371	SINAPI	TRANSPORTE - HORISTA (COLETADO CAIXA - ENCARGOS COMPLEMENTARES)	Serviços	H	1,0000000	0,60	0,60	
Insumo	00037372	SINAPI	EXAMES - HORISTA (COLETADO CAIXA - ENCARGOS COMPLEMENTARES)	Outros	H	1,0000000	1,14	1,14	
Insumo	00037373	SINAPI	SEGURO - HORISTA (COLETADO CAIXA - ENCARGOS COMPLEMENTARES)	Taxas	H	1,0000000	0,01	0,01	
Insumo	00043465	SINAPI	FERRAMENTAS - FAMILIA PEDREIRO - HORISTA (ENCARGOS COMPLEMENTARES - COLETADO CAIXA)	Equipamento	H	1,0000000	0,84	0,84	
Insumo	00043489	SINAPI	EPI - FAMILIA PEDREIRO - HORISTA (ENCARGOS COMPLEMENTARES - COLETADO CAIXA)	Equipamento	H	1,0000000	1,17	1,17	
				MO sem LS =>	19,14	LS =>	0,00	MO com LS =>	19,14
				Valor do BDI =>	5,95			Valor com BDI =>	31,13

	Código	Banco	Descrição	Tipo	Und	Quant.	Valor Unit	Total
Composição	96543	SINAPI	ARMAÇÃO DE BLOCO, VIGA BALDRAME E SAPATA UTILIZANDO AÇO CA-60 DE 5 MM - MONTAGEM. AF_06/2017	FUES - FUNDAÇÕES E ESTRUTURAS	KG	1,0000000	18,99	18,99



Composição Auxiliar	88238	SINAPI	AJUDANTE DE ARMADOR COM ENCARGOS COMPLEMENTARES	SEDI - SERVIÇOS DIVERSOS	H	0,0635000	20,43	1,29		
Composição Auxiliar	88245	SINAPI	ARMADOR COM ENCARGOS COMPLEMENTARES	SEDI - SERVIÇOS DIVERSOS	H	0,1945000	25,18	4,89		
Composição Auxiliar	92800	SINAPI	CORTE E DOBRA DE AÇO CA-60, DIÂMETRO DE 5,0 MM. AF_06/2022	FUES - FUNDAÇÕES E ESTRUTURAS	KG	1,0000000	11,77	11,77		
Insumo	00039017	SINAPI	ESPACADOR / DISTANCIADOR CIRCULAR COM ENTRADA LATERAL, EM PLASTICO, PARA VERGALHAO *4,2 A 12,5* MM, COBRIMENTO 20 MM	Material	UN	1,9665000	0,18	0,35		
Insumo	00043132	SINAPI	ARAME RECOZIDO 16 BWG, D = 1,65 MM (0,016 KG/M) OU 18 BWG, D = 1,25 MM (0,01 KG/M)	Material	KG	0,0250000	27,90	0,69		
					MO sem LS =>	5,87	LS =>	0,00	MO com LS =>	5,87
					Valor do BDI =>	4,48			Valor com BDI =>	23,47
	Código	Banco	Descrição	Tipo	Und	Quant.	Valor Unit	Total		
Composição	96546	SINAPI	ARMAÇÃO DE BLOCO, VIGA BALDRAME OU SAPATA UTILIZANDO AÇO CA-50 DE 10 MM - MONTAGEM. AF_06/2017	FUES - FUNDAÇÕES E ESTRUTURAS	KG	1,0000000	14,94	14,94		
Composição Auxiliar	88238	SINAPI	AJUDANTE DE ARMADOR COM ENCARGOS COMPLEMENTARES	SEDI - SERVIÇOS DIVERSOS	H	0,0290000	20,43	0,59		
Composição Auxiliar	88245	SINAPI	ARMADOR COM ENCARGOS COMPLEMENTARES	SEDI - SERVIÇOS DIVERSOS	H	0,0890000	25,18	2,24		
Composição Auxiliar	92803	SINAPI	CORTE E DOBRA DE AÇO CA-50, DIÂMETRO DE 10,0 MM. AF_06/2022	FUES - FUNDAÇÕES E ESTRUTURAS	KG	1,0000000	11,34	11,34		
Insumo	00039017	SINAPI	ESPACADOR / DISTANCIADOR CIRCULAR COM ENTRADA LATERAL, EM PLASTICO, PARA VERGALHAO *4,2 A 12,5* MM, COBRIMENTO 20 MM	Material	UN	0,4655000	0,18	0,08		
Insumo	00043132	SINAPI	ARAME RECOZIDO 16 BWG, D = 1,65 MM (0,016 KG/M) OU 18 BWG, D = 1,25 MM (0,01 KG/M)	Material	KG	0,0250000	27,90	0,69		
					MO sem LS =>	2,29	LS =>	0,00	MO com LS =>	2,29
					Valor do BDI =>	3,53			Valor com BDI =>	18,47



	Código	Banco	Descrição	Tipo	Und	Quant.	Valor Unit	Total		
Composição	96544	SINAPI	ARMAÇÃO DE BLOCO, VIGA BALDRAME OU SAPATA UTILIZANDO AÇO CA-50 DE 6,3 MM - MONTAGEM. AF_06/2017	FUES - FUNDAÇÕES E ESTRUTURAS	KG	1,0000000	17,86	17,86		
Composição Auxiliar	88238	SINAPI	AJUDANTE DE ARMADOR COM ENCARGOS COMPLEMENTARES	SEDI - SERVIÇOS DIVERSOS	H	0,0490000	20,43	1,00		
Composição Auxiliar	88245	SINAPI	ARMADOR COM ENCARGOS COMPLEMENTARES	SEDI - SERVIÇOS DIVERSOS	H	0,1510000	25,18	3,80		
Composição Auxiliar	92801	SINAPI	CORTE E DOBRA DE AÇO CA-50, DIÂMETRO DE 6,3 MM. AF_06/2022	FUES - FUNDAÇÕES E ESTRUTURAS	KG	1,0000000	12,16	12,16		
Insumo	00039017	SINAPI	ESPACADOR / DISTANCIADOR CIRCULAR COM ENTRADA LATERAL, EM PLASTICO, PARA VERGALHAO *4,2 A 12,5* MM, COBRIMENTO 20 MM	Material	UN	1,1900000	0,18	0,21		
Insumo	00043132	SINAPI	ARAME RECOZIDO 16 BWG, D = 1,65 MM (0,016 KG/M) OU 18 BWG, D = 1,25 MM (0,01 KG/M)	Material	KG	0,0250000	27,90	0,69		
					MO sem LS =>	4,25	LS =>	0,00	MO com LS =>	4,25
					Valor do BDI =>	4,22		Valor com BDI =>		22,08

	Código	Banco	Descrição	Tipo	Und	Quant.	Valor Unit	Total
Composição	92769	SINAPI	ARMAÇÃO DE LAJE DE ESTRUTURA CONVENCIONAL DE CONCRETO ARMADO UTILIZANDO AÇO CA-50 DE 6,3 MM - MONTAGEM. AF_06/2022	FUES - FUNDAÇÕES E ESTRUTURAS	KG	1,0000000	14,78	14,78
Composição Auxiliar	88238	SINAPI	AJUDANTE DE ARMADOR COM ENCARGOS COMPLEMENTARES	SEDI - SERVIÇOS DIVERSOS	H	0,0098000	20,43	0,20
Composição Auxiliar	88245	SINAPI	ARMADOR COM ENCARGOS COMPLEMENTARES	SEDI - SERVIÇOS DIVERSOS	H	0,0597000	25,18	1,50
Composição Auxiliar	92801	SINAPI	CORTE E DOBRA DE AÇO CA-50, DIÂMETRO DE 6,3 MM. AF_06/2022	FUES - FUNDAÇÕES E ESTRUTURAS	KG	1,0000000	12,16	12,16
Insumo	00039017	SINAPI	ESPACADOR / DISTANCIADOR CIRCULAR COM ENTRADA LATERAL, EM PLASTICO, PARA VERGALHAO *4,2 A 12,5* MM, COBRIMENTO 20 MM	Material	UN	1,3330000	0,18	0,23
Insumo	00043132	SINAPI	ARAME RECOZIDO 16 BWG, D = 1,65 MM (0,016 KG/M) OU 18 BWG, D = 1,25 MM (0,01 KG/M)	Material	KG	0,0250000	27,90	0,69



MO sem LS => 1,94 LS => 0,00 MO com LS => 1,94
Valor do BDI => 3,49 Valor com BDI => 18,27

	Código	Banco	Descrição	Tipo	Und	Quant.	Valor Unit	Total
Composição	92770	SINAPI	ARMAÇÃO DE LAJE DE ESTRUTURA CONVENCIONAL DE CONCRETO ARMADO UTILIZANDO AÇO CA-50 DE 8,0 MM - MONTAGEM. AF_06/2022	FUES - FUNDAÇÕES E ESTRUTURAS	KG	1,0000000	14,18	14,18
Composição Auxiliar	88238	SINAPI	AJUDANTE DE ARMADOR COM ENCARGOS COMPLEMENTARES	SEDI - SERVIÇOS DIVERSOS	H	0,0066000	20,43	0,13
Composição Auxiliar	88245	SINAPI	ARMADOR COM ENCARGOS COMPLEMENTARES	SEDI - SERVIÇOS DIVERSOS	H	0,0403000	25,18	1,01
Composição Auxiliar	92802	SINAPI	CORTE E DOBRA DE AÇO CA-50, DIÂMETRO DE 8,0 MM. AF_06/2022	FUES - FUNDAÇÕES E ESTRUTURAS	KG	1,0000000	12,22	12,22
Insumo	00039017	SINAPI	ESPACADOR / DISTANCIADOR CIRCULAR COM ENTRADA LATERAL, EM PLASTICO, PARA VERGALHAO *4,2 A 12,5* MM, COBRIMENTO 20 MM	Material	UN	0,7280000	0,18	0,13
Insumo	00043132	SINAPI	ARAME RECOZIDO 16 BWG, D = 1,65 MM (0,016 KG/M) OU 18 BWG, D = 1,25 MM (0,01 KG/M)	Material	KG	0,0250000	27,90	0,69

MO sem LS => 1,20 LS => 0,00 MO com LS => 1,20
Valor do BDI => 3,35 Valor com BDI => 17,53

	Código	Banco	Descrição	Tipo	Und	Quant.	Valor Unit	Total
Composição	92767	SINAPI	ARMAÇÃO DE LAJE DE ESTRUTURA CONVENCIONAL DE CONCRETO ARMADO UTILIZANDO AÇO CA-60 DE 4,2 MM - MONTAGEM. AF_06/2022	FUES - FUNDAÇÕES E ESTRUTURAS	KG	1,0000000	16,96	16,96
Composição Auxiliar	88238	SINAPI	AJUDANTE DE ARMADOR COM ENCARGOS COMPLEMENTARES	SEDI - SERVIÇOS DIVERSOS	H	0,0172000	20,43	0,35
Composição Auxiliar	88245	SINAPI	ARMADOR COM ENCARGOS COMPLEMENTARES	SEDI - SERVIÇOS DIVERSOS	H	0,1055000	25,18	2,65
Composição Auxiliar	92799	SINAPI	CORTE E DOBRA DE AÇO CA-60, DIÂMETRO DE 4,2 MM. AF_06/2022	FUES - FUNDAÇÕES E ESTRUTURAS	KG	1,0000000	12,77	12,77



Insumo	00039017	SINAPI	ESPACADOR / DISTANCIADOR CIRCULAR COM ENTRADA LATERAL, EM PLASTICO, PARA VERGALHAO *4,2 A 12,5* MM, COBRIMENTO 20 MM	Material	UN	2,8160000	0,18	0,50		
Insumo	00043132	SINAPI	ARAME RECOZIDO 16 BWG, D = 1,65 MM (0,016 KG/M) OU 18 BWG, D = 1,25 MM (0,01 KG/M)	Material	KG	0,0250000	27,90	0,69		
					MO sem LS =>	4,24	LS =>	0,00	MO com LS =>	4,24
					Valor do BDI =>	4,00			Valor com BDI =>	20,96

	Código	Banco	Descrição	Tipo	Und	Quant.	Valor Unit	Total		
Composição	92768	SINAPI	ARMAÇÃO DE LAJE DE ESTRUTURA CONVENCIONAL DE CONCRETO ARMADO UTILIZANDO AÇO CA-60 DE 5,0 MM - MONTAGEM. AF_06/2022	FUES - FUNDAÇÕES E ESTRUTURAS	KG	1,0000000	15,21	15,21		
Composição Auxiliar	88238	SINAPI	AJUDANTE DE ARMADOR COM ENCARGOS COMPLEMENTARES	SEDI - SERVIÇOS DIVERSOS	H	0,0136000	20,43	0,27		
Composição Auxiliar	88245	SINAPI	ARMADOR COM ENCARGOS COMPLEMENTARES	SEDI - SERVIÇOS DIVERSOS	H	0,0836000	25,18	2,10		
Composição Auxiliar	92800	SINAPI	CORTE E DOBRA DE AÇO CA-60, DIÂMETRO DE 5,0 MM. AF_06/2022	FUES - FUNDAÇÕES E ESTRUTURAS	KG	1,0000000	11,77	11,77		
Insumo	00039017	SINAPI	ESPACADOR / DISTANCIADOR CIRCULAR COM ENTRADA LATERAL, EM PLASTICO, PARA VERGALHAO *4,2 A 12,5* MM, COBRIMENTO 20 MM	Material	UN	2,1180000	0,18	0,38		
Insumo	00043132	SINAPI	ARAME RECOZIDO 16 BWG, D = 1,65 MM (0,016 KG/M) OU 18 BWG, D = 1,25 MM (0,01 KG/M)	Material	KG	0,0250000	27,90	0,69		
					MO sem LS =>	3,03	LS =>	0,00	MO com LS =>	3,03
					Valor do BDI =>	3,59			Valor com BDI =>	18,80

	Código	Banco	Descrição	Tipo	Und	Quant.	Valor Unit	Total
Composição	92762	SINAPI	ARMAÇÃO DE PILAR OU VIGA DE ESTRUTURA CONVENCIONAL DE CONCRETO ARMADO UTILIZANDO AÇO CA-50 DE 10,0 MM - MONTAGEM. AF_06/2022	FUES - FUNDAÇÕES E ESTRUTURAS	KG	1,0000000	13,23	13,23



Composição Auxiliar	88238	SINAPI	AJUDANTE DE ARMADOR COM ENCARGOS COMPLEMENTARES	SEDI - SERVIÇOS DIVERSOS	H	0,0064000	20,43	0,13		
Composição Auxiliar	88245	SINAPI	ARMADOR COM ENCARGOS COMPLEMENTARES	SEDI - SERVIÇOS DIVERSOS	H	0,0392000	25,18	0,98		
Composição Auxiliar	92803	SINAPI	CORTE E DOBRA DE AÇO CA-50, DIÂMETRO DE 10,0 MM. AF_06/2022	FUES - FUNDAÇÕES E ESTRUTURAS	KG	1,0000000	11,34	11,34		
Insumo	00039017	SINAPI	ESPACADOR / DISTANCIADOR CIRCULAR COM ENTRADA LATERAL, EM PLASTICO, PARA VERGALHAO *4,2 A 12,5* MM, COBRIMENTO 20 MM	Material	UN	0,5430000	0,18	0,09		
Insumo	00043132	SINAPI	ARAME RECOZIDO 16 BWG, D = 1,65 MM (0,016 KG/M) OU 18 BWG, D = 1,25 MM (0,01 KG/M)	Material	KG	0,0250000	27,90	0,69		
					MO sem LS =>	1,02	LS =>	0,00	MO com LS =>	1,02
					Valor do BDI =>	3,12			Valor com BDI =>	16,35

	Código	Banco	Descrição	Tipo	Und	Quant.	Valor Unit	Total		
Composição	92763	SINAPI	ARMAÇÃO DE PILAR OU VIGA DE ESTRUTURA CONVENCIONAL DE CONCRETO ARMADO UTILIZANDO AÇO CA-50 DE 12,5 MM - MONTAGEM. AF_06/2022	FUES - FUNDAÇÕES E ESTRUTURAS	KG	1,0000000	11,21	11,21		
Composição Auxiliar	88238	SINAPI	AJUDANTE DE ARMADOR COM ENCARGOS COMPLEMENTARES	SEDI - SERVIÇOS DIVERSOS	H	0,0042000	20,43	0,08		
Composição Auxiliar	88245	SINAPI	ARMADOR COM ENCARGOS COMPLEMENTARES	SEDI - SERVIÇOS DIVERSOS	H	0,0257000	25,18	0,64		
Composição Auxiliar	92804	SINAPI	CORTE E DOBRA DE AÇO CA-50, DIÂMETRO DE 12,5 MM. AF_06/2022	FUES - FUNDAÇÕES E ESTRUTURAS	KG	1,0000000	9,74	9,74		
Insumo	00039017	SINAPI	ESPACADOR / DISTANCIADOR CIRCULAR COM ENTRADA LATERAL, EM PLASTICO, PARA VERGALHAO *4,2 A 12,5* MM, COBRIMENTO 20 MM	Material	UN	0,3670000	0,18	0,06		
Insumo	00043132	SINAPI	ARAME RECOZIDO 16 BWG, D = 1,65 MM (0,016 KG/M) OU 18 BWG, D = 1,25 MM (0,01 KG/M)	Material	KG	0,0250000	27,90	0,69		
					MO sem LS =>	0,65	LS =>	0,00	MO com LS =>	0,65
					Valor do BDI =>	2,65			Valor com BDI =>	13,86



	Código	Banco	Descrição	Tipo	Und	Quant.	Valor Unit	Total		
Composição	92764	SINAPI	ARMAÇÃO DE PILAR OU VIGA DE ESTRUTURA CONVENCIONAL DE CONCRETO ARMADO UTILIZANDO AÇO CA-50 DE 16,0 MM - MONTAGEM. AF_06/2022	FUES - FUNDAÇÕES E ESTRUTURAS	KG	1,0000000	10,93	10,93		
Composição Auxiliar	88238	SINAPI	AJUDANTE DE ARMADOR COM ENCARGOS COMPLEMENTARES	SEDI - SERVIÇOS DIVERSOS	H	0,0032000	20,43	0,06		
Composição Auxiliar	88245	SINAPI	ARMADOR COM ENCARGOS COMPLEMENTARES	SEDI - SERVIÇOS DIVERSOS	H	0,0194000	25,18	0,48		
Composição Auxiliar	92805	SINAPI	CORTE E DOBRA DE AÇO CA-50, DIÂMETRO DE 16,0 MM. AF_06/2022	FUES - FUNDAÇÕES E ESTRUTURAS	KG	1,0000000	9,67	9,67		
Insumo	00039017	SINAPI	ESPACADOR / DISTANCIADOR CIRCULAR COM ENTRADA LATERAL, EM PLASTICO, PARA VERGALHAO *4,2 A 12,5* MM, COBRIMENTO 20 MM	Material	UN	0,2120000	0,18	0,03		
Insumo	00043132	SINAPI	ARAME RECOZIDO 16 BWG, D = 1,65 MM (0,016 KG/M) OU 18 BWG, D = 1,25 MM (0,01 KG/M)	Material	KG	0,0250000	27,90	0,69		
					MO sem LS =>	0,45	LS =>	0,00	MO com LS =>	0,45
					Valor do BDI =>	2,58		Valor com BDI =>		13,51

	Código	Banco	Descrição	Tipo	Und	Quant.	Valor Unit	Total
Composição	92765	SINAPI	ARMAÇÃO DE PILAR OU VIGA DE ESTRUTURA CONVENCIONAL DE CONCRETO ARMADO UTILIZANDO AÇO CA-50 DE 20,0 MM - MONTAGEM. AF_06/2022	FUES - FUNDAÇÕES E ESTRUTURAS	KG	1,0000000	12,54	12,54
Composição Auxiliar	88238	SINAPI	AJUDANTE DE ARMADOR COM ENCARGOS COMPLEMENTARES	SEDI - SERVIÇOS DIVERSOS	H	0,0025000	20,43	0,05
Composição Auxiliar	88245	SINAPI	ARMADOR COM ENCARGOS COMPLEMENTARES	SEDI - SERVIÇOS DIVERSOS	H	0,0152000	25,18	0,38
Composição Auxiliar	92806	SINAPI	CORTE E DOBRA DE AÇO CA-50, DIÂMETRO DE 20,0 MM. AF_06/2022	FUES - FUNDAÇÕES E ESTRUTURAS	KG	1,0000000	11,40	11,40
Insumo	00039017	SINAPI	ESPACADOR / DISTANCIADOR CIRCULAR COM ENTRADA LATERAL, EM PLASTICO, PARA VERGALHAO *4,2 A 12,5* MM, COBRIMENTO 20 MM	Material	UN	0,1130000	0,18	0,02



Insumo	00043132	SINAPI	ARAME RECOZIDO 16 BWG, D = 1,65 MM (0,016 KG/M) OU 18 BWG, D = 1,25 MM (0,01 KG/M)	Material	KG	0,0250000	27,90	0,69		
					MO sem LS =>	0,34	LS =>	0,00	MO com LS =>	0,34
					Valor do BDI =>	2,96			Valor com BDI =>	15,50

	Código	Banco	Descrição	Tipo	Und	Quant.	Valor Unit	Total		
Composição	92766	SINAPI	ARMAÇÃO DE PILAR OU VIGA DE ESTRUTURA CONVENCIONAL DE CONCRETO ARMADO UTILIZANDO AÇO CA-50 DE 25,0 MM - MONTAGEM. AF_06/2022	FUES - FUNDAÇÕES E ESTRUTURAS	KG	1,0000000	12,42	12,42		
Composição Auxiliar	88238	SINAPI	AJUDANTE DE ARMADOR COM ENCARGOS COMPLEMENTARES	SEDI - SERVIÇOS DIVERSOS	H	0,0020000	20,43	0,04		
Composição Auxiliar	88245	SINAPI	ARMADOR COM ENCARGOS COMPLEMENTARES	SEDI - SERVIÇOS DIVERSOS	H	0,0120000	25,18	0,30		
Composição Auxiliar	92798	SINAPI	CORTE E DOBRA DE AÇO CA-50, DIÂMETRO DE 25,0 MM. AF_06/2022	FUES - FUNDAÇÕES E ESTRUTURAS	KG	1,0000000	11,39	11,39		
Insumo	00039017	SINAPI	ESPACADOR / DISTANCIADOR CIRCULAR COM ENTRADA LATERAL, EM PLASTICO, PARA VERGALHAO *4,2 A 12,5* MM, COBRIMENTO 20 MM	Material	UN	0,0520000	0,18	0,00		
Insumo	00043132	SINAPI	ARAME RECOZIDO 16 BWG, D = 1,65 MM (0,016 KG/M) OU 18 BWG, D = 1,25 MM (0,01 KG/M)	Material	KG	0,0250000	27,90	0,69		
					MO sem LS =>	0,26	LS =>	0,00	MO com LS =>	0,26
					Valor do BDI =>	2,93			Valor com BDI =>	15,35

	Código	Banco	Descrição	Tipo	Und	Quant.	Valor Unit	Total
Composição	92760	SINAPI	ARMAÇÃO DE PILAR OU VIGA DE ESTRUTURA CONVENCIONAL DE CONCRETO ARMADO UTILIZANDO AÇO CA-50 DE 6,3 MM - MONTAGEM. AF_06/2022	FUES - FUNDAÇÕES E ESTRUTURAS	KG	1,0000000	15,26	15,26
Composição Auxiliar	88238	SINAPI	AJUDANTE DE ARMADOR COM ENCARGOS COMPLEMENTARES	SEDI - SERVIÇOS DIVERSOS	H	0,0129000	20,43	0,26
Composição Auxiliar	88245	SINAPI	ARMADOR COM ENCARGOS COMPLEMENTARES	SEDI - SERVIÇOS DIVERSOS	H	0,0790000	25,18	1,98



Composição Auxiliar	92801	SINAPI	CORTE E DOBRA DE AÇO CA-50, DIÂMETRO DE 6,3 MM. AF_06/2022	FUES - FUNDAÇÕES E ESTRUTURAS	KG	1,0000000	12,16	12,16		
Insumo	00039017	SINAPI	ESPACADOR / DISTANCIADOR CIRCULAR COM ENTRADA LATERAL, EM PLASTICO, PARA VERGALHAO *4,2 A 12,5* MM, COBRIMENTO 20 MM	Material	UN	0,9700000	0,18	0,17		
Insumo	00043132	SINAPI	ARAME RECOZIDO 16 BWG, D = 1,65 MM (0,016 KG/M) OU 18 BWG, D = 1,25 MM (0,01 KG/M)	Material	KG	0,0250000	27,90	0,69		
					MO sem LS =>	2,35	LS =>	0,00	MO com LS =>	2,35
					Valor do BDI =>	3,60			Valor com BDI =>	18,86

	Código	Banco	Descrição	Tipo	Und	Quant.	Valor Unit	Total		
Composição	92761	SINAPI	ARMAÇÃO DE PILAR OU VIGA DE ESTRUTURA CONVENCIONAL DE CONCRETO ARMADO UTILIZANDO AÇO CA-50 DE 8,0 MM - MONTAGEM. AF_06/2022	FUES - FUNDAÇÕES E ESTRUTURAS	KG	1,0000000	14,63	14,63		
Composição Auxiliar	88238	SINAPI	AJUDANTE DE ARMADOR COM ENCARGOS COMPLEMENTARES	SEDI - SERVIÇOS DIVERSOS	H	0,0092000	20,43	0,18		
Composição Auxiliar	88245	SINAPI	ARMADOR COM ENCARGOS COMPLEMENTARES	SEDI - SERVIÇOS DIVERSOS	H	0,0561000	25,18	1,41		
Composição Auxiliar	92802	SINAPI	CORTE E DOBRA DE AÇO CA-50, DIÂMETRO DE 8,0 MM. AF_06/2022	FUES - FUNDAÇÕES E ESTRUTURAS	KG	1,0000000	12,22	12,22		
Insumo	00039017	SINAPI	ESPACADOR / DISTANCIADOR CIRCULAR COM ENTRADA LATERAL, EM PLASTICO, PARA VERGALHAO *4,2 A 12,5* MM, COBRIMENTO 20 MM	Material	UN	0,7430000	0,18	0,13		
Insumo	00043132	SINAPI	ARAME RECOZIDO 16 BWG, D = 1,65 MM (0,016 KG/M) OU 18 BWG, D = 1,25 MM (0,01 KG/M)	Material	KG	0,0250000	27,90	0,69		
					MO sem LS =>	1,54	LS =>	0,00	MO com LS =>	1,54
					Valor do BDI =>	3,45			Valor com BDI =>	18,08

	Código	Banco	Descrição	Tipo	Und	Quant.	Valor Unit	Total
--	--------	-------	-----------	------	-----	--------	------------	-------

Composição	92759	SINAPI	ARMAÇÃO DE PILAR OU VIGA DE ESTRUTURA CONVENCIONAL DE CONCRETO ARMADO UTILIZANDO AÇO CA-60 DE 5,0 MM - MONTAGEM. AF_06/2022	FUES - FUNDAÇÕES E ESTRUTURAS	KG	1,0000000	15,71	15,71	
Composição Auxiliar	88238	SINAPI	AJUDANTE DE ARMADOR COM ENCARGOS COMPLEMENTARES	SEDI - SERVIÇOS DIVERSOS	H	0,0175000	20,43	0,35	
Composição Auxiliar	88245	SINAPI	ARMADOR COM ENCARGOS COMPLEMENTARES	SEDI - SERVIÇOS DIVERSOS	H	0,1069000	25,18	2,69	
Composição Auxiliar	92800	SINAPI	CORTE E DOBRA DE AÇO CA-60, DIÂMETRO DE 5,0 MM. AF_06/2022	FUES - FUNDAÇÕES E ESTRUTURAS	KG	1,0000000	11,77	11,77	
Insumo	00039017	SINAPI	ESPACADOR / DISTANCIADOR CIRCULAR COM ENTRADA LATERAL, EM PLASTICO, PARA VERGALHAO *4,2 A 12,5* MM, COBRIMENTO 20 MM	Material	UN	1,1900000	0,18	0,21	
Insumo	00043132	SINAPI	ARAME RECOZIDO 16 BWG, D = 1,65 MM (0,016 KG/M) OU 18 BWG, D = 1,25 MM (0,01 KG/M)	Material	KG	0,0250000	27,90	0,69	
				MO sem LS =>	3,53	LS =>	0,00	MO com LS =>	3,53
				Valor do BDI =>	3,71			Valor com BDI =>	19,42

	Código	Banco	Descrição	Tipo	Und	Quant.	Valor Unit	Total
Composição	88247	SINAPI	AUXILIAR DE ELETRICISTA COM ENCARGOS COMPLEMENTARES	SEDI - SERVIÇOS DIVERSOS	H	1,0000000	20,00	20,00
Composição Auxiliar	95316	SINAPI	CURSO DE CAPACITAÇÃO PARA AUXILIAR DE ELETRICISTA (ENCARGOS COMPLEMENTARES) – HORISTA	SEDI - SERVIÇOS DIVERSOS	H	1,0000000	0,52	0,52
Insumo	00000247	SINAPI	AJUDANTE DE ELETRICISTA (HORISTA)	Mão de Obra	H	1,0000000	13,45	13,45
Insumo	00037370	SINAPI	ALIMENTACAO - HORISTA (COLETADO CAIXA - ENCARGOS COMPLEMENTARES)	Outros	H	1,0000000	2,28	2,28
Insumo	00037371	SINAPI	TRANSPORTE - HORISTA (COLETADO CAIXA - ENCARGOS COMPLEMENTARES)	Serviços	H	1,0000000	0,60	0,60
Insumo	00037372	SINAPI	EXAMES - HORISTA (COLETADO CAIXA - ENCARGOS COMPLEMENTARES)	Outros	H	1,0000000	1,14	1,14
Insumo	00037373	SINAPI	SEGURO - HORISTA (COLETADO CAIXA - ENCARGOS COMPLEMENTARES)	Taxas	H	1,0000000	0,01	0,01



Insumo	00043460	SINAPI	FERRAMENTAS - FAMILIA ELETRICISTA - HORISTA (ENCARGOS COMPLEMENTARES - COLETADO CAIXA)	Equipamento	H	1,0000000	0,86	0,86	
Insumo	00043484	SINAPI	EPI - FAMILIA ELETRICISTA - HORISTA (ENCARGOS COMPLEMENTARES - COLETADO CAIXA)	Equipamento	H	1,0000000	1,14	1,14	
				MO sem LS =>	13,97	LS =>	0,00	MO com LS =>	13,97
				Valor do BDI =>	4,72			Valor com BDI =>	24,72

	Código	Banco	Descrição	Tipo	Und	Quant.	Valor Unit	Total	
Composição	88248	SINAPI	AUXILIAR DE ENCANADOR OU BOMBEIRO HIDRÁULICO COM ENCARGOS COMPLEMENTARES	SEDI - SERVIÇOS DIVERSOS	H	1,0000000	19,82	19,82	
Composição Auxiliar	95317	SINAPI	CURSO DE CAPACITAÇÃO PARA AUXILIAR DE ENCANADOR OU BOMBEIRO HIDRÁULICO (ENCARGOS COMPLEMENTARES) – HORISTA	SEDI - SERVIÇOS DIVERSOS	H	1,0000000	0,26	0,26	
Insumo	00000246	SINAPI	AUXILIAR DE ENCANADOR OU BOMBEIRO HIDRAULICO (HORISTA)	Mão de Obra	H	1,0000000	14,20	14,20	
Insumo	00037370	SINAPI	ALIMENTACAO - HORISTA (COLETADO CAIXA - ENCARGOS COMPLEMENTARES)	Outros	H	1,0000000	2,28	2,28	
Insumo	00037371	SINAPI	TRANSPORTE - HORISTA (COLETADO CAIXA - ENCARGOS COMPLEMENTARES)	Serviços	H	1,0000000	0,60	0,60	
Insumo	00037372	SINAPI	EXAMES - HORISTA (COLETADO CAIXA - ENCARGOS COMPLEMENTARES)	Outros	H	1,0000000	1,14	1,14	
Insumo	00037373	SINAPI	SEGURO - HORISTA (COLETADO CAIXA - ENCARGOS COMPLEMENTARES)	Taxas	H	1,0000000	0,01	0,01	
Insumo	00043461	SINAPI	FERRAMENTAS - FAMILIA ENCANADOR - HORISTA (ENCARGOS COMPLEMENTARES - COLETADO CAIXA)	Equipamento	H	1,0000000	0,32	0,32	
Insumo	00043485	SINAPI	EPI - FAMILIA ENCANADOR - HORISTA (ENCARGOS COMPLEMENTARES - COLETADO CAIXA)	Equipamento	H	1,0000000	1,01	1,01	
				MO sem LS =>	14,46	LS =>	0,00	MO com LS =>	14,46
				Valor do BDI =>	4,68			Valor com BDI =>	24,50
	Código	Banco	Descrição	Tipo	Und	Quant.	Valor Unit	Total	



Composição	88256	SINAPI	AZULEJISTA OU LADRILHISTA COM ENCARGOS COMPLEMENTARES	SEDI - SERVIÇOS DIVERSOS	H	1,0000000	25,25	25,25		
Composição Auxiliar	95324	SINAPI	CURSO DE CAPACITAÇÃO PARA AZULEJISTA OU LADRILHISTA (ENCARGOS COMPLEMENTARES) – HORISTA	SEDI - SERVIÇOS DIVERSOS	H	1,0000000	0,29	0,29		
Insumo	00004760	SINAPI	AZULEJISTA OU LADRILHEIRO (HORISTA)	Mão de Obra	H	1,0000000	18,92	18,92		
Insumo	00037370	SINAPI	ALIMENTACAO - HORISTA (COLETADO CAIXA - ENCARGOS COMPLEMENTARES)	Outros	H	1,0000000	2,28	2,28		
Insumo	00037371	SINAPI	TRANSPORTE - HORISTA (COLETADO CAIXA - ENCARGOS COMPLEMENTARES)	Serviços	H	1,0000000	0,60	0,60		
Insumo	00037372	SINAPI	EXAMES - HORISTA (COLETADO CAIXA - ENCARGOS COMPLEMENTARES)	Outros	H	1,0000000	1,14	1,14		
Insumo	00037373	SINAPI	SEGURO - HORISTA (COLETADO CAIXA - ENCARGOS COMPLEMENTARES)	Taxas	H	1,0000000	0,01	0,01		
Insumo	00043465	SINAPI	FERRAMENTAS - FAMILIA PEDREIRO - HORISTA (ENCARGOS COMPLEMENTARES - COLETADO CAIXA)	Equipamento	H	1,0000000	0,84	0,84		
Insumo	00043489	SINAPI	EPI - FAMILIA PEDREIRO - HORISTA (ENCARGOS COMPLEMENTARES - COLETADO CAIXA)	Equipamento	H	1,0000000	1,17	1,17		
				MO sem LS =>		19,21	LS =>	0,00	MO com LS =>	19,21
				Valor do BDI =>		5,96			Valor com BDI =>	31,21
	Código	Banco	Descrição	Tipo	Und	Quant.	Valor Unit	Total		
Composição	3407	ORSE	Argamassa industrializada AC-II, Votomassa ou similar	Argamassas	kg	1,0000000	1,26	1,26		
Composição Auxiliar	10549	ORSE	Encargos Complementares – Servente	Provisórios	h	0,0070000	3,73	0,02		
Insumo	2684	ORSE	Argamassa industrializada Votomassa AC-II, ou similar kg	Material	kg	0,8400000	1,37	1,15		
Insumo	00006111	SINAPI	SERVENTE DE OBRAS	Mão de Obra	H	0,0070000	14,24	0,09		
				MO sem LS =>		0,09	LS =>	0,00	MO com LS =>	0,09
				Valor do BDI =>		0,29			Valor com BDI =>	1,55



	Código	Banco	Descrição	Tipo	Und	Quant.	Valor Unit	Total		
Composição	88831	SINAPI	BETONEIRA CAPACIDADE NOMINAL DE 400 L, CAPACIDADE DE MISTURA 280 L, MOTOR ELÉTRICO TRIFÁSICO POTÊNCIA DE 2 CV, SEM CARREGADOR - CHI DIURNO. AF_10/2014	CHOR - CUSTOS HORÁRIOS DE MÁQUINAS E EQUIPAMENTOS	CHI	1,0000000	0,40	0,40		
Composição Auxiliar	88826	SINAPI	BETONEIRA CAPACIDADE NOMINAL DE 400 L, CAPACIDADE DE MISTURA 280 L, MOTOR ELÉTRICO TRIFÁSICO POTÊNCIA DE 2 CV, SEM CARREGADOR - DEPRECIÇÃO. AF_10/2014	CHOR - CUSTOS HORÁRIOS DE MÁQUINAS E EQUIPAMENTOS	H	1,0000000	0,36	0,36		
Composição Auxiliar	88827	SINAPI	BETONEIRA CAPACIDADE NOMINAL DE 400 L, CAPACIDADE DE MISTURA 280 L, MOTOR ELÉTRICO TRIFÁSICO POTÊNCIA DE 2 CV, SEM CARREGADOR - JUROS. AF_10/2014	CHOR - CUSTOS HORÁRIOS DE MÁQUINAS E EQUIPAMENTOS	H	1,0000000	0,04	0,04		
				MO sem LS =>		0,00	LS =>	0,00	MO com LS =>	0,00
				Valor do BDI =>		0,09		Valor com BDI =>		0,49
	Código	Banco	Descrição	Tipo	Und	Quant.	Valor Unit	Total		
Composição	88830	SINAPI	BETONEIRA CAPACIDADE NOMINAL DE 400 L, CAPACIDADE DE MISTURA 280 L, MOTOR ELÉTRICO TRIFÁSICO POTÊNCIA DE 2 CV, SEM CARREGADOR - CHP DIURNO. AF_10/2014	CHOR - CUSTOS HORÁRIOS DE MÁQUINAS E EQUIPAMENTOS	CHP	1,0000000	1,89	1,89		
Composição Auxiliar	88826	SINAPI	BETONEIRA CAPACIDADE NOMINAL DE 400 L, CAPACIDADE DE MISTURA 280 L, MOTOR ELÉTRICO TRIFÁSICO POTÊNCIA DE 2 CV, SEM CARREGADOR - DEPRECIÇÃO. AF_10/2014	CHOR - CUSTOS HORÁRIOS DE MÁQUINAS E EQUIPAMENTOS	H	1,0000000	0,36	0,36		
Composição Auxiliar	88827	SINAPI	BETONEIRA CAPACIDADE NOMINAL DE 400 L, CAPACIDADE DE MISTURA 280 L, MOTOR ELÉTRICO TRIFÁSICO POTÊNCIA DE 2 CV, SEM CARREGADOR - JUROS. AF_10/2014	CHOR - CUSTOS HORÁRIOS DE MÁQUINAS E EQUIPAMENTOS	H	1,0000000	0,04	0,04		
Composição Auxiliar	88828	SINAPI	BETONEIRA CAPACIDADE NOMINAL DE 400 L, CAPACIDADE DE MISTURA 280 L, MOTOR ELÉTRICO TRIFÁSICO POTÊNCIA DE 2 CV, SEM CARREGADOR - MANUTENÇÃO. AF_10/2014	CHOR - CUSTOS HORÁRIOS DE MÁQUINAS E EQUIPAMENTOS	H	1,0000000	0,39	0,39		
Composição Auxiliar	88829	SINAPI	BETONEIRA CAPACIDADE NOMINAL DE 400 L, CAPACIDADE DE MISTURA 280 L, MOTOR ELÉTRICO TRIFÁSICO POTÊNCIA DE 2 CV, SEM CARREGADOR - MATERIAIS NA OPERAÇÃO. AF_10/2014	CHOR - CUSTOS HORÁRIOS DE MÁQUINAS E EQUIPAMENTOS	H	1,0000000	1,10	1,10		
				MO sem LS =>		0,00	LS =>	0,00	MO com LS =>	0,00
				Valor do BDI =>		0,44		Valor com BDI =>		2,33
	Código	Banco	Descrição	Tipo	Und	Quant.	Valor Unit	Total		



Composição	88826	SINAPI	BETONEIRA CAPACIDADE NOMINAL DE 400 L, CAPACIDADE DE MISTURA 280 L, MOTOR ELÉTRICO TRIFÁSICO POTÊNCIA DE 2 CV, SEM CARREGADOR - DEPRECIAÇÃO. AF_10/2014	CHOR - CUSTOS HORÁRIOS DE MÁQUINAS E EQUIPAMENTOS	H	1,0000000	0,36	0,36	
Insumo	00010535	SINAPI	BETONEIRA CAPACIDADE NOMINAL 400 L, CAPACIDADE DE MISTURA 280 L, MOTOR ELETRICO TRIFASICO 220/380 V POTENCIA 2 CV, SEM CARREGADOR	Equipamento	UN	0,0000640	5.629,90	0,36	
				MO sem LS =>	0,00	LS =>	0,00	MO com LS =>	0,00
				Valor do BDI =>	0,08			Valor com BDI =>	0,44

	Código	Banco	Descrição	Tipo	Und	Quant.	Valor Unit	Total	
Composição	88827	SINAPI	BETONEIRA CAPACIDADE NOMINAL DE 400 L, CAPACIDADE DE MISTURA 280 L, MOTOR ELÉTRICO TRIFÁSICO POTÊNCIA DE 2 CV, SEM CARREGADOR - JUROS. AF_10/2014	CHOR - CUSTOS HORÁRIOS DE MÁQUINAS E EQUIPAMENTOS	H	1,0000000	0,04	0,04	
Insumo	00010535	SINAPI	BETONEIRA CAPACIDADE NOMINAL 400 L, CAPACIDADE DE MISTURA 280 L, MOTOR ELETRICO TRIFASICO 220/380 V POTENCIA 2 CV, SEM CARREGADOR	Equipamento	UN	0,0000076	5.629,90	0,04	
				MO sem LS =>	0,00	LS =>	0,00	MO com LS =>	0,00
				Valor do BDI =>	0,00			Valor com BDI =>	0,04

	Código	Banco	Descrição	Tipo	Und	Quant.	Valor Unit	Total	
Composição	88828	SINAPI	BETONEIRA CAPACIDADE NOMINAL DE 400 L, CAPACIDADE DE MISTURA 280 L, MOTOR ELÉTRICO TRIFÁSICO POTÊNCIA DE 2 CV, SEM CARREGADOR - MANUTENÇÃO. AF_10/2014	CHOR - CUSTOS HORÁRIOS DE MÁQUINAS E EQUIPAMENTOS	H	1,0000000	0,39	0,39	
Insumo	00010535	SINAPI	BETONEIRA CAPACIDADE NOMINAL 400 L, CAPACIDADE DE MISTURA 280 L, MOTOR ELETRICO TRIFASICO 220/380 V POTENCIA 2 CV, SEM CARREGADOR	Equipamento	UN	0,0000700	5.629,90	0,39	
				MO sem LS =>	0,00	LS =>	0,00	MO com LS =>	0,00
				Valor do BDI =>	0,09			Valor com BDI =>	0,48



	Código	Banco	Descrição	Tipo	Und	Quant.	Valor Unit	Total	
Composição	88829	SINAPI	BETONEIRA CAPACIDADE NOMINAL DE 400 L, CAPACIDADE DE MISTURA 280 L, MOTOR ELÉTRICO TRIFÁSICO POTÊNCIA DE 2 CV, SEM CARREGADOR - MATERIAIS NA OPERAÇÃO. AF_10/2014	CHOR - CUSTOS HORÁRIOS DE MÁQUINAS E EQUIPAMENTOS	H	1,0000000	1,10	1,10	
Insumo	00002705	SINAPI	ENERGIA ELETRICA ATE 2000 KWH INDUSTRIAL, SEM DEMANDA	Material	KWH	1,2500000	0,88	1,10	
				MO sem LS =>	0,00	LS =>	0,00	MO com LS =>	0,00
				Valor do BDI =>	0,26			Valor com BDI =>	1,36
	Código	Banco	Descrição	Tipo	Und	Quant.	Valor Unit	Total	
Composição	89226	SINAPI	BETONEIRA CAPACIDADE NOMINAL DE 600 L, CAPACIDADE DE MISTURA 360 L, MOTOR ELÉTRICO TRIFÁSICO POTÊNCIA DE 4 CV, SEM CARREGADOR - CHI DIURNO. AF_11/2014	CHOR - CUSTOS HORÁRIOS DE MÁQUINAS E EQUIPAMENTOS	CHI	1,0000000	1,63	1,63	
Composição Auxiliar	89221	SINAPI	BETONEIRA CAPACIDADE NOMINAL DE 600 L, CAPACIDADE DE MISTURA 360 L, MOTOR ELÉTRICO TRIFÁSICO POTÊNCIA DE 4 CV, SEM CARREGADOR - DEPRECIAÇÃO. AF_11/2014	CHOR - CUSTOS HORÁRIOS DE MÁQUINAS E EQUIPAMENTOS	H	1,0000000	1,46	1,46	
Composição Auxiliar	89222	SINAPI	BETONEIRA CAPACIDADE NOMINAL DE 600 L, CAPACIDADE DE MISTURA 360 L, MOTOR ELÉTRICO TRIFÁSICO POTÊNCIA DE 4 CV, SEM CARREGADOR - JUROS. AF_11/2014	CHOR - CUSTOS HORÁRIOS DE MÁQUINAS E EQUIPAMENTOS	H	1,0000000	0,17	0,17	
				MO sem LS =>	0,00	LS =>	0,00	MO com LS =>	0,00
				Valor do BDI =>	0,38			Valor com BDI =>	2,01
	Código	Banco	Descrição	Tipo	Und	Quant.	Valor Unit	Total	
Composição	89225	SINAPI	BETONEIRA CAPACIDADE NOMINAL DE 600 L, CAPACIDADE DE MISTURA 360 L, MOTOR ELÉTRICO TRIFÁSICO POTÊNCIA DE 4 CV, SEM CARREGADOR - CHP DIURNO. AF_11/2014	CHOR - CUSTOS HORÁRIOS DE MÁQUINAS E EQUIPAMENTOS	CHP	1,0000000	5,43	5,43	



Composição Auxiliar	89221	SINAPI	BETONEIRA CAPACIDADE NOMINAL DE 600 L, CAPACIDADE DE MISTURA 360 L, MOTOR ELÉTRICO TRIFÁSICO POTÊNCIA DE 4 CV, SEM CARREGADOR - DEPRECIÇÃO. AF_11/2014	CHOR - CUSTOS HORÁRIOS DE MÁQUINAS E EQUIPAMENTOS	H	1,0000000	1,46	1,46		
Composição Auxiliar	89222	SINAPI	BETONEIRA CAPACIDADE NOMINAL DE 600 L, CAPACIDADE DE MISTURA 360 L, MOTOR ELÉTRICO TRIFÁSICO POTÊNCIA DE 4 CV, SEM CARREGADOR - JUROS. AF_11/2014	CHOR - CUSTOS HORÁRIOS DE MÁQUINAS E EQUIPAMENTOS	H	1,0000000	0,17	0,17		
Composição Auxiliar	89223	SINAPI	BETONEIRA CAPACIDADE NOMINAL DE 600 L, CAPACIDADE DE MISTURA 360 L, MOTOR ELÉTRICO TRIFÁSICO POTÊNCIA DE 4 CV, SEM CARREGADOR - MANUTENÇÃO. AF_11/2014	CHOR - CUSTOS HORÁRIOS DE MÁQUINAS E EQUIPAMENTOS	H	1,0000000	1,60	1,60		
Composição Auxiliar	89224	SINAPI	BETONEIRA CAPACIDADE NOMINAL DE 600 L, CAPACIDADE DE MISTURA 360 L, MOTOR ELÉTRICO TRIFÁSICO POTÊNCIA DE 4 CV, SEM CARREGADOR - MATERIAIS NA OPERAÇÃO. AF_11/2014	CHOR - CUSTOS HORÁRIOS DE MÁQUINAS E EQUIPAMENTOS	H	1,0000000	2,20	2,20		
					MO sem LS =>	0,00	LS =>	0,00	MO com LS =>	0,00
					Valor do BDI =>	1,28			Valor com BDI =>	6,71

	Código	Banco	Descrição	Tipo	Und	Quant.	Valor Unit	Total		
Composição	89221	SINAPI	BETONEIRA CAPACIDADE NOMINAL DE 600 L, CAPACIDADE DE MISTURA 360 L, MOTOR ELÉTRICO TRIFÁSICO POTÊNCIA DE 4 CV, SEM CARREGADOR - DEPRECIÇÃO. AF_11/2014	CHOR - CUSTOS HORÁRIOS DE MÁQUINAS E EQUIPAMENTOS	H	1,0000000	1,46	1,46		
Insumo	00036397	SINAPI	BETONEIRA, CAPACIDADE NOMINAL 600 L, CAPACIDADE DE MISTURA 360L, MOTOR ELETRICO TRIFASICO 220/380V, POTENCIA 4CV, EXCLUSO CARREGADOR	Equipamento	UN	0,0000640	22.901,28	1,46		
					MO sem LS =>	0,00	LS =>	0,00	MO com LS =>	0,00
					Valor do BDI =>	0,34			Valor com BDI =>	1,80

	Código	Banco	Descrição	Tipo	Und	Quant.	Valor Unit	Total
--	--------	-------	-----------	------	-----	--------	------------	-------



Composição	89222	SINAPI	BETONEIRA CAPACIDADE NOMINAL DE 600 L, CAPACIDADE DE MISTURA 360 L, MOTOR ELÉTRICO TRIFÁSICO POTÊNCIA DE 4 CV, SEM CARREGADOR - JUROS. AF_11/2014	CHOR - CUSTOS HORÁRIOS DE MÁQUINAS E EQUIPAMENTOS	H	1,0000000	0,17	0,17	
Insumo	00036397	SINAPI	BETONEIRA, CAPACIDADE NOMINAL 600 L, CAPACIDADE DE MISTURA 360L, MOTOR ELETRICO TRIFASICO 220/380V, POTENCIA 4CV, EXCLUSO CARREGADOR	Equipamento	UN	0,0000076	22.901,28	0,17	
				MO sem LS =>	0,00	LS =>	0,00	MO com LS =>	0,00
				Valor do BDI =>	0,04			Valor com BDI =>	0,21

	Código	Banco	Descrição	Tipo	Und	Quant.	Valor Unit	Total	
Composição	89223	SINAPI	BETONEIRA CAPACIDADE NOMINAL DE 600 L, CAPACIDADE DE MISTURA 360 L, MOTOR ELÉTRICO TRIFÁSICO POTÊNCIA DE 4 CV, SEM CARREGADOR - MANUTENÇÃO. AF_11/2014	CHOR - CUSTOS HORÁRIOS DE MÁQUINAS E EQUIPAMENTOS	H	1,0000000	1,60	1,60	
Insumo	00036397	SINAPI	BETONEIRA, CAPACIDADE NOMINAL 600 L, CAPACIDADE DE MISTURA 360L, MOTOR ELETRICO TRIFASICO 220/380V, POTENCIA 4CV, EXCLUSO CARREGADOR	Equipamento	UN	0,0000700	22.901,28	1,60	
				MO sem LS =>	0,00	LS =>	0,00	MO com LS =>	0,00
				Valor do BDI =>	0,37			Valor com BDI =>	1,97

	Código	Banco	Descrição	Tipo	Und	Quant.	Valor Unit	Total	
Composição	89224	SINAPI	BETONEIRA CAPACIDADE NOMINAL DE 600 L, CAPACIDADE DE MISTURA 360 L, MOTOR ELÉTRICO TRIFÁSICO POTÊNCIA DE 4 CV, SEM CARREGADOR - MATERIAIS NA OPERAÇÃO. AF_11/2014	CHOR - CUSTOS HORÁRIOS DE MÁQUINAS E EQUIPAMENTOS	H	1,0000000	2,20	2,20	
Insumo	00002705	SINAPI	ENERGIA ELETRICA ATE 2000 KWH INDUSTRIAL, SEM DEMANDA	Material	KWH	2,5000000	0,88	2,20	
				MO sem LS =>	0,00	LS =>	0,00	MO com LS =>	0,00
				Valor do BDI =>	0,52			Valor com BDI =>	2,72



	Código	Banco	Descrição	Tipo	Und	Quant.	Valor Unit	Total		
Composição	88260	SINAPI	CALCETEIRO COM ENCARGOS COMPLEMENTARES	SEDI - SERVIÇOS DIVERSOS	H	1,0000000	25,18	25,18		
Composição Auxiliar	95328	SINAPI	CURSO DE CAPACITAÇÃO PARA CALCETEIRO (ENCARGOS COMPLEMENTARES) – HORISTA	SEDI - SERVIÇOS DIVERSOS	H	1,0000000	0,22	0,22		
Insumo	00004759	SINAPI	CALCETEIRO (HORISTA)	Mão de Obra	H	1,0000000	18,92	18,92		
Insumo	00037370	SINAPI	ALIMENTACAO - HORISTA (COLETADO CAIXA - ENCARGOS COMPLEMENTARES)	Outros	H	1,0000000	2,28	2,28		
Insumo	00037371	SINAPI	TRANSPORTE - HORISTA (COLETADO CAIXA - ENCARGOS COMPLEMENTARES)	Serviços	H	1,0000000	0,60	0,60		
Insumo	00037372	SINAPI	EXAMES - HORISTA (COLETADO CAIXA - ENCARGOS COMPLEMENTARES)	Outros	H	1,0000000	1,14	1,14		
Insumo	00037373	SINAPI	SEGURO - HORISTA (COLETADO CAIXA - ENCARGOS COMPLEMENTARES)	Taxas	H	1,0000000	0,01	0,01		
Insumo	00043465	SINAPI	FERRAMENTAS - FAMILIA PEDREIRO - HORISTA (ENCARGOS COMPLEMENTARES - COLETADO CAIXA)	Equipamento	H	1,0000000	0,84	0,84		
Insumo	00043489	SINAPI	EPI - FAMILIA PEDREIRO - HORISTA (ENCARGOS COMPLEMENTARES - COLETADO CAIXA)	Equipamento	H	1,0000000	1,17	1,17		
				MO sem LS =>		19,14	LS =>	0,00	MO com LS	19,14
								=>		
				Valor do BDI =>		5,95		Valor com BDI =>		31,13

	Código	Banco	Descrição	Tipo	Und	Quant.	Valor Unit	Total
Composição	5903	SINAPI	CAMINHÃO PIPA 10.000 L TRUCADO, PESO BRUTO TOTAL 23.000 KG, CARGA ÚTIL MÁXIMA 15.935 KG, DISTÂNCIA ENTRE EIXOS 4,8 M, POTÊNCIA 230 CV, INCLUSIVE TANQUE DE AÇO PARA TRANSPORTE DE ÁGUA - CHI DIURNO. AF_06/2014	CHOR - CUSTOS HORÁRIOS DE MÁQUINAS E EQUIPAMENTOS	CHI	1,0000000	72,58	72,58
Composição Auxiliar	88282	SINAPI	MOTORISTA DE CAMINHÃO COM ENCARGOS COMPLEMENTARES	SEDI - SERVIÇOS DIVERSOS	H	1,0000000	31,53	31,53



Composição Auxiliar	91396	SINAPI	CAMINHÃO PIPA 10.000 L TRUCADO, PESO BRUTO TOTAL 23.000 KG, CARGA ÚTIL MÁXIMA 15.935 KG, DISTÂNCIA ENTRE EIXOS 4,8 M, POTÊNCIA 230 CV, INCLUSIVE TANQUE DE AÇO PARA TRANSPORTE DE ÁGUA - DEPRECIAÇÃO. AF_06/2014	CHOR - CUSTOS HORÁRIOS DE MÁQUINAS E EQUIPAMENTOS	H	1,0000000	30,36	30,36	
Composição Auxiliar	91397	SINAPI	CAMINHÃO PIPA 10.000 L TRUCADO, PESO BRUTO TOTAL 23.000 KG, CARGA ÚTIL MÁXIMA 15.935 KG, DISTÂNCIA ENTRE EIXOS 4,8 M, POTÊNCIA 230 CV, INCLUSIVE TANQUE DE AÇO PARA TRANSPORTE DE ÁGUA - JUROS. AF_06/2014	CHOR - CUSTOS HORÁRIOS DE MÁQUINAS E EQUIPAMENTOS	H	1,0000000	5,97	5,97	
Composição Auxiliar	91398	SINAPI	CAMINHÃO PIPA 10.000 L TRUCADO, PESO BRUTO TOTAL 23.000 KG, CARGA ÚTIL MÁXIMA 15.935 KG, DISTÂNCIA ENTRE EIXOS 4,8 M, POTÊNCIA 230 CV, INCLUSIVE TANQUE DE AÇO PARA TRANSPORTE DE ÁGUA - IMPOSTOS E SEGUROS. AF_06/2014	CHOR - CUSTOS HORÁRIOS DE MÁQUINAS E EQUIPAMENTOS	H	1,0000000	4,72	4,72	
				MO sem LS =>	26,67	LS =>	0,00	MO com LS =>	26,67
				Valor do BDI =>	17,15			Valor com BDI =>	89,73

	Código	Banco	Descrição	Tipo	Und	Quant.	Valor Unit	Total
Composição	5901	SINAPI	CAMINHÃO PIPA 10.000 L TRUCADO, PESO BRUTO TOTAL 23.000 KG, CARGA ÚTIL MÁXIMA 15.935 KG, DISTÂNCIA ENTRE EIXOS 4,8 M, POTÊNCIA 230 CV, INCLUSIVE TANQUE DE AÇO PARA TRANSPORTE DE ÁGUA - CHP DIURNO. AF_06/2014	CHOR - CUSTOS HORÁRIOS DE MÁQUINAS E EQUIPAMENTOS	CHP	1,0000000	310,58	310,58
Composição Auxiliar	53831	SINAPI	CAMINHÃO PIPA 10.000 L TRUCADO, PESO BRUTO TOTAL 23.000 KG, CARGA ÚTIL MÁXIMA 15.935 KG, DISTÂNCIA ENTRE EIXOS 4,8 M, POTÊNCIA 230 CV, INCLUSIVE TANQUE DE AÇO PARA TRANSPORTE DE ÁGUA - MATERIAIS NA OPERAÇÃO. AF_06/2014	CHOR - CUSTOS HORÁRIOS DE MÁQUINAS E EQUIPAMENTOS	H	1,0000000	184,27	184,27



Composição Auxiliar	5763	SINAPI	CAMINHÃO PIPA 10.000 L TRUCADO, PESO BRUTO TOTAL 23.000 KG, CARGA ÚTIL MÁXIMA 15.935 KG, DISTÂNCIA ENTRE EIXOS 4,8 M, POTÊNCIA 230 CV, INCLUSIVE TANQUE DE AÇO PARA TRANSPORTE DE ÁGUA - MANUTENÇÃO. AF_06/2014	CHOR - CUSTOS HORÁRIOS DE MÁQUINAS E EQUIPAMENTOS	H	1,0000000	53,73	53,73		
Composição Auxiliar	88282	SINAPI	MOTORISTA DE CAMINHÃO COM ENCARGOS COMPLEMENTARES	SEDI - SERVIÇOS DIVERSOS	H	1,0000000	31,53	31,53		
Composição Auxiliar	91396	SINAPI	CAMINHÃO PIPA 10.000 L TRUCADO, PESO BRUTO TOTAL 23.000 KG, CARGA ÚTIL MÁXIMA 15.935 KG, DISTÂNCIA ENTRE EIXOS 4,8 M, POTÊNCIA 230 CV, INCLUSIVE TANQUE DE AÇO PARA TRANSPORTE DE ÁGUA - DEPRECIAÇÃO. AF_06/2014	CHOR - CUSTOS HORÁRIOS DE MÁQUINAS E EQUIPAMENTOS	H	1,0000000	30,36	30,36		
Composição Auxiliar	91397	SINAPI	CAMINHÃO PIPA 10.000 L TRUCADO, PESO BRUTO TOTAL 23.000 KG, CARGA ÚTIL MÁXIMA 15.935 KG, DISTÂNCIA ENTRE EIXOS 4,8 M, POTÊNCIA 230 CV, INCLUSIVE TANQUE DE AÇO PARA TRANSPORTE DE ÁGUA - JUROS. AF_06/2014	CHOR - CUSTOS HORÁRIOS DE MÁQUINAS E EQUIPAMENTOS	H	1,0000000	5,97	5,97		
Composição Auxiliar	91398	SINAPI	CAMINHÃO PIPA 10.000 L TRUCADO, PESO BRUTO TOTAL 23.000 KG, CARGA ÚTIL MÁXIMA 15.935 KG, DISTÂNCIA ENTRE EIXOS 4,8 M, POTÊNCIA 230 CV, INCLUSIVE TANQUE DE AÇO PARA TRANSPORTE DE ÁGUA - IMPOSTOS E SEGUROS. AF_06/2014	CHOR - CUSTOS HORÁRIOS DE MÁQUINAS E EQUIPAMENTOS	H	1,0000000	4,72	4,72		
				MO sem LS =>		26,67	LS =>	0,00	MO com LS	26,67
				Valor do BDI =>		73,42		=>	Valor com BDI =>	384,00

	Código	Banco	Descrição	Tipo	Und	Quant.	Valor Unit	Total
Composição	91396	SINAPI	CAMINHÃO PIPA 10.000 L TRUCADO, PESO BRUTO TOTAL 23.000 KG, CARGA ÚTIL MÁXIMA 15.935 KG, DISTÂNCIA ENTRE EIXOS 4,8 M, POTÊNCIA 230 CV, INCLUSIVE TANQUE DE AÇO PARA TRANSPORTE DE ÁGUA - DEPRECIAÇÃO. AF_06/2014	CHOR - CUSTOS HORÁRIOS DE MÁQUINAS E EQUIPAMENTOS	H	1,0000000	30,36	30,36
Insumo	00037736	SINAPI	TANQUE DE AÇO CARBONO NAO REVESTIDO, PARA TRANSPORTE DE AGUA COM CAPACIDADE DE 10 M3, COM BOMBA CENTRIFUGA POR TOMADA DE FORCA, VAZAO MAXIMA *75* M3/H (INCLUI MONTAGEM, NAO INCLUI CAMINHAO)	Material	UN	0,0000551	92.450,00	5,09
Insumo	00037758	SINAPI	CAMINHAO TRUCADO, PESO BRUTO TOTAL 23000 KG, CARGA UTIL MAXIMA 15285 KG, DISTANCIA ENTRE EIXOS 4,80 M, POTENCIA 326 CV (INCLUI CABINE E CHASSI, NAO INCLUI CARROCERIA)	Equipamento	UN	0,0000343	736.774,75	25,27



MO sem LS => 0,00 LS => 0,00 MO com LS => 0,00
Valor do BDI => 7,17 Valor com BDI => 37,53

	Código	Banco	Descrição	Tipo	Und	Quant.	Valor Unit	Total	
Composição	91398	SINAPI	CAMINHÃO PIPA 10.000 L TRUCADO, PESO BRUTO TOTAL 23.000 KG, CARGA ÚTIL MÁXIMA 15.935 KG, DISTÂNCIA ENTRE EIXOS 4,8 M, POTÊNCIA 230 CV, INCLUSIVE TANQUE DE AÇO PARA TRANSPORTE DE ÁGUA - IMPOSTOS E SEGUROS. AF_06/2014	CHOR - CUSTOS HORÁRIOS DE MÁQUINAS E EQUIPAMENTOS	H	1,0000000	4,72	4,72	
Insumo	00037736	SINAPI	TANQUE DE AÇO CARBONO NAO REVESTIDO, PARA TRANSPORTE DE AGUA COM CAPACIDADE DE 10 M3, COM BOMBA CENTRIFUGA POR TOMADA DE FORCA, VAZAO MAXIMA *75* M3/H (INCLUI MONTAGEM, NAO INCLUI CAMINHAO)	Material	UN	0,0000058	92.450,00	0,53	
Insumo	00037758	SINAPI	CAMINHAO TRUCADO, PESO BRUTO TOTAL 23000 KG, CARGA UTIL MAXIMA 15285 KG, DISTANCIA ENTRE EIXOS 4,80 M, POTENCIA 326 CV (INCLUI CABINE E CHASSI, NAO INCLUI CARROCERIA)	Equipamento	UN	0,0000057	736.774,75	4,19	
				MO sem LS =>	0,00	LS =>	0,00	MO com LS =>	0,00
				Valor do BDI =>	1,11			Valor com BDI =>	5,83

	Código	Banco	Descrição	Tipo	Und	Quant.	Valor Unit	Total
Composição	91397	SINAPI	CAMINHÃO PIPA 10.000 L TRUCADO, PESO BRUTO TOTAL 23.000 KG, CARGA ÚTIL MÁXIMA 15.935 KG, DISTÂNCIA ENTRE EIXOS 4,8 M, POTÊNCIA 230 CV, INCLUSIVE TANQUE DE AÇO PARA TRANSPORTE DE ÁGUA - JUROS. AF_06/2014	CHOR - CUSTOS HORÁRIOS DE MÁQUINAS E EQUIPAMENTOS	H	1,0000000	5,97	5,97
Insumo	00037736	SINAPI	TANQUE DE AÇO CARBONO NAO REVESTIDO, PARA TRANSPORTE DE AGUA COM CAPACIDADE DE 10 M3, COM BOMBA CENTRIFUGA POR TOMADA DE FORCA, VAZAO MAXIMA *75* M3/H (INCLUI MONTAGEM, NAO INCLUI CAMINHAO)	Material	UN	0,0000073	92.450,00	0,67



Insumo	00037758	SINAPI	CAMINHÃO TRUCADO, PESO BRUTO TOTAL 23000 KG, CARGA UTIL MAXIMA 15285 KG, DISTANCIA ENTRE EIXOS 4,80 M, POTENCIA 326 CV (INCLUI CABINE E CHASSI, NAO INCLUI CARROCERIA)	Equipamento	UN	0,0000072	736.774,75	5,30	
				MO sem LS =>	0,00	LS =>	0,00	MO com LS =>	0,00
				Valor do BDI =>	1,41		Valor com BDI =>	7,38	

	Código	Banco	Descrição	Tipo	Und	Quant.	Valor Unit	Total	
Composição	5763	SINAPI	CAMINHÃO PIPA 10.000 L TRUCADO, PESO BRUTO TOTAL 23.000 KG, CARGA ÚTIL MÁXIMA 15.935 KG, DISTÂNCIA ENTRE EIXOS 4,8 M, POTÊNCIA 230 CV, INCLUSIVE TANQUE DE AÇO PARA TRANSPORTE DE ÁGUA - MANUTENÇÃO. AF_06/2014	CHOR - CUSTOS HORÁRIOS DE MÁQUINAS E EQUIPAMENTOS	H	1,0000000	53,73	53,73	
Insumo	00037736	SINAPI	TANQUE DE AÇO CARBONO NAO REVESTIDO, PARA TRANSPORTE DE AGUA COM CAPACIDADE DE 10 M3, COM BOMBA CENTRIFUGA POR TOMADA DE FORÇA, VAZAO MAXIMA *75* M3/H (INCLUI MONTAGEM, NAO INCLUI CAMINHÃO)	Material	UN	0,0000689	92.450,00	6,36	
Insumo	00037758	SINAPI	CAMINHÃO TRUCADO, PESO BRUTO TOTAL 23000 KG, CARGA UTIL MAXIMA 15285 KG, DISTANCIA ENTRE EIXOS 4,80 M, POTENCIA 326 CV (INCLUI CABINE E CHASSI, NAO INCLUI CARROCERIA)	Equipamento	UN	0,0000643	736.774,75	47,37	
				MO sem LS =>	0,00	LS =>	0,00	MO com LS =>	0,00
				Valor do BDI =>	12,70		Valor com BDI =>	66,43	

	Código	Banco	Descrição	Tipo	Und	Quant.	Valor Unit	Total
Composição	53831	SINAPI	CAMINHÃO PIPA 10.000 L TRUCADO, PESO BRUTO TOTAL 23.000 KG, CARGA ÚTIL MÁXIMA 15.935 KG, DISTÂNCIA ENTRE EIXOS 4,8 M, POTÊNCIA 230 CV, INCLUSIVE TANQUE DE AÇO PARA TRANSPORTE DE ÁGUA - MATERIAIS NA OPERAÇÃO. AF_06/2014	CHOR - CUSTOS HORÁRIOS DE MÁQUINAS E EQUIPAMENTOS	H	1,0000000	184,27	184,27



Insumo	00004221	SINAPI	OLEO DIESEL COMBUSTIVEL COMUM	Material	L	32,1600000	5,73	184,27	
				MO sem LS =>	0,00	LS =>	0,00	MO com LS =>	0,00
				Valor do BDI =>	43,56		Valor com BDI =>	227,83	

	Código	Banco	Descrição	Tipo	Und	Quant.	Valor Unit	Total
Composição	5824	SINAPI	CAMINHÃO TOCO, PBT 16.000 KG, CARGA ÚTIL MÁX. 10.685 KG, DIST. ENTRE EIXOS 4,8 M, POTÊNCIA 189 CV, INCLUSIVE CARROCERIA FIXA ABERTA DE MADEIRA P/ TRANSPORTE GERAL DE CARGA SECA, DIMEN. APROX. 2,5 X 7,00 X 0,50 M - CHP DIURNO. AF_06/2014	CHOR - CUSTOS HORÁRIOS DE MÁQUINAS E EQUIPAMENTOS	CHP	1,0000000	212,31	212,31
Composição Auxiliar	53797	SINAPI	CAMINHÃO TOCO, PBT 16.000 KG, CARGA ÚTIL MÁX. 10.685 KG, DIST. ENTRE EIXOS 4,8 M, POTÊNCIA 189 CV, INCLUSIVE CARROCERIA FIXA ABERTA DE MADEIRA P/ TRANSPORTE GERAL DE CARGA SECA, DIMEN. APROX. 2,5 X 7,00 X 0,50 M - MATERIAIS NA OPERAÇÃO. AF_06/2014	CHOR - CUSTOS HORÁRIOS DE MÁQUINAS E EQUIPAMENTOS	H	1,0000000	111,56	111,56
Composição Auxiliar	5705	SINAPI	CAMINHÃO TOCO, PBT 16.000 KG, CARGA ÚTIL MÁX. 10.685 KG, DIST. ENTRE EIXOS 4,8 M, POTÊNCIA 189 CV, INCLUSIVE CARROCERIA FIXA ABERTA DE MADEIRA P/ TRANSPORTE GERAL DE CARGA SECA, DIMEN. APROX. 2,5 X 7,00 X 0,50 M - MANUTENÇÃO. AF_06/2014	CHOR - CUSTOS HORÁRIOS DE MÁQUINAS E EQUIPAMENTOS	H	1,0000000	39,63	39,63
Composição Auxiliar	88282	SINAPI	MOTORISTA DE CAMINHÃO COM ENCARGOS COMPLEMENTARES	SEDI - SERVIÇOS DIVERSOS	H	1,0000000	31,53	31,53
Composição Auxiliar	89264	SINAPI	CAMINHÃO TOCO, PBT 16.000 KG, CARGA ÚTIL MÁX. 10.685 KG, DIST. ENTRE EIXOS 4,8 M, POTÊNCIA 189 CV, INCLUSIVE CARROCERIA FIXA ABERTA DE MADEIRA P/ TRANSPORTE GERAL DE CARGA SECA, DIMEN. APROX. 2,5 X 7,00 X 0,50 M - DEPRECIÇÃO. AF_06/2014	CHOR - CUSTOS HORÁRIOS DE MÁQUINAS E EQUIPAMENTOS	H	1,0000000	21,68	21,68



Composição Auxiliar	89265	SINAPI	CAMINHÃO TOCO, PBT 16.000 KG, CARGA ÚTIL MÁX. 10.685 KG, DIST. ENTRE EIXOS 4,8 M, POTÊNCIA 189 CV, INCLUSIVE CARROCERIA FIXA ABERTA DE MADEIRA P/ TRANSPORTE GERAL DE CARGA SECA, DIMEN. APROX. 2,5 X 7,00 X 0,50 M - JUROS. AF_06/2014	CHOR - CUSTOS HORÁRIOS DE MÁQUINAS E EQUIPAMENTOS	H	1,0000000	4,41	4,41	
Composição Auxiliar	89266	SINAPI	CAMINHÃO TOCO, PBT 16.000 KG, CARGA ÚTIL MÁX. 10.685 KG, DIST. ENTRE EIXOS 4,8 M, POTÊNCIA 189 CV, INCLUSIVE CARROCERIA FIXA ABERTA DE MADEIRA P/ TRANSPORTE GERAL DE CARGA SECA, DIMEN. APROX. 2,5 X 7,00 X 0,50 M - IMPOSTOS E SEGUROS. AF_06/2014	CHOR - CUSTOS HORÁRIOS DE MÁQUINAS E EQUIPAMENTOS	H	1,0000000	3,50	3,50	
				MO sem LS =>	26,67	LS =>	0,00	MO com LS =>	26,67
				Valor do BDI =>	50,19			Valor com BDI =>	262,50

	Código	Banco	Descrição	Tipo	Und	Quant.	Valor Unit	Total	
Composição	89264	SINAPI	CAMINHÃO TOCO, PBT 16.000 KG, CARGA ÚTIL MÁX. 10.685 KG, DIST. ENTRE EIXOS 4,8 M, POTÊNCIA 189 CV, INCLUSIVE CARROCERIA FIXA ABERTA DE MADEIRA P/ TRANSPORTE GERAL DE CARGA SECA, DIMEN. APROX. 2,5 X 7,00 X 0,50 M - DEPRECIÇÃO. AF_06/2014	CHOR - CUSTOS HORÁRIOS DE MÁQUINAS E EQUIPAMENTOS	H	1,0000000	21,68	21,68	
Insumo	00037731	SINAPI	CARROCERIA FIXA ABERTA DE MADEIRA PARA TRANSPORTE GERAL DE CARGA SECA DIMENSOES APROXIMADAS 2,5 X 7,00 X 0,50 M (INCLUI MONTAGEM, NAO INCLUI CAMINHAO)	Material	UN	0,0000551	29.759,23	1,63	
Insumo	00037752	SINAPI	CAMINHAO TOCO, PESO BRUTO TOTAL 16000 KG, CARGA UTIL MAXIMA 11030 KG, DISTANCIA ENTRE EIXOS 5,41 M, POTENCIA 185 CV (INCLUI CABINE E CHASSI, NAO INCLUI CARROCERIA)	Equipamento	UN	0,0000343	584.594,57	20,05	
				MO sem LS =>	0,00	LS =>	0,00	MO com LS =>	0,00
				Valor do BDI =>	5,12			Valor com BDI =>	26,80
	Código	Banco	Descrição	Tipo	Und	Quant.	Valor Unit	Total	



Composição	89266	SINAPI	CAMINHÃO TOCO, PBT 16.000 KG, CARGA ÚTIL MÁX. 10.685 KG, DIST. ENTRE EIXOS 4,8 M, POTÊNCIA 189 CV, INCLUSIVE CARROCERIA FIXA ABERTA DE MADEIRA P/ TRANSPORTE GERAL DE CARGA SECA, DIMEN. APROX. 2,5 X 7,00 X 0,50 M - IMPOSTOS E SEGUROS. AF_06/2014	CHOR - CUSTOS HORÁRIOS DE MÁQUINAS E EQUIPAMENTOS	H	1,0000000	3,50	3,50	
Insumo	00037731	SINAPI	CARROCERIA FIXA ABERTA DE MADEIRA PARA TRANSPORTE GERAL DE CARGA SECA DIMENSOES APROXIMADAS 2,5 X 7,00 X 0,50 M (INCLUI MONTAGEM, NAO INCLUI CAMINHAO)	Material	UN	0,0000058	29.759,23	0,17	
Insumo	00037752	SINAPI	CAMINHAO TOCO, PESO BRUTO TOTAL 16000 KG, CARGA UTIL MAXIMA 11030 KG, DISTANCIA ENTRE EIXOS 5,41 M, POTENCIA 185 CV (INCLUI CABINE E CHASSI, NAO INCLUI CARROCERIA)	Equipamento	UN	0,0000057	584.594,57	3,33	
				MO sem LS =>	0,00	LS =>	0,00	MO com LS =>	0,00
				Valor do BDI =>	0,82			Valor com BDI =>	4,32

	Código	Banco	Descrição	Tipo	Und	Quant.	Valor Unit	Total	
Composição	89265	SINAPI	CAMINHÃO TOCO, PBT 16.000 KG, CARGA ÚTIL MÁX. 10.685 KG, DIST. ENTRE EIXOS 4,8 M, POTÊNCIA 189 CV, INCLUSIVE CARROCERIA FIXA ABERTA DE MADEIRA P/ TRANSPORTE GERAL DE CARGA SECA, DIMEN. APROX. 2,5 X 7,00 X 0,50 M - JUROS. AF_06/2014	CHOR - CUSTOS HORÁRIOS DE MÁQUINAS E EQUIPAMENTOS	H	1,0000000	4,41	4,41	
Insumo	00037731	SINAPI	CARROCERIA FIXA ABERTA DE MADEIRA PARA TRANSPORTE GERAL DE CARGA SECA DIMENSOES APROXIMADAS 2,5 X 7,00 X 0,50 M (INCLUI MONTAGEM, NAO INCLUI CAMINHAO)	Material	UN	0,0000073	29.759,23	0,21	
Insumo	00037752	SINAPI	CAMINHAO TOCO, PESO BRUTO TOTAL 16000 KG, CARGA UTIL MAXIMA 11030 KG, DISTANCIA ENTRE EIXOS 5,41 M, POTENCIA 185 CV (INCLUI CABINE E CHASSI, NAO INCLUI CARROCERIA)	Equipamento	UN	0,0000072	584.594,57	4,20	
				MO sem LS =>	0,00	LS =>	0,00	MO com LS =>	0,00



Valor do BDI =>

1,04

Valor com BDI =>

5,45

	Código	Banco	Descrição	Tipo	Und	Quant.	Valor Unit	Total	
Composição	5705	SINAPI	CAMINHÃO TOCO, PBT 16.000 KG, CARGA ÚTIL MÁX. 10.685 KG, DIST. ENTRE EIXOS 4,8 M, POTÊNCIA 189 CV, INCLUSIVE CARROCERIA FIXA ABERTA DE MADEIRA P/ TRANSPORTE GERAL DE CARGA SECA, DIMEN. APROX. 2,5 X 7,00 X 0,50 M - MANUTENÇÃO. AF_06/2014	CHOR - CUSTOS HORÁRIOS DE MÁQUINAS E EQUIPAMENTOS	H	1,0000000	39,63	39,63	
Insumo	00037731	SINAPI	CARROCERIA FIXA ABERTA DE MADEIRA PARA TRANSPORTE GERAL DE CARGA SECA DIMENSOES APROXIMADAS 2,5 X 7,00 X 0,50 M (INCLUI MONTAGEM, NAO INCLUI CAMINHAO)	Material	UN	0,0000690	29.759,23	2,05	
Insumo	00037752	SINAPI	CAMINHAO TOCO, PESO BRUTO TOTAL 16000 KG, CARGA UTIL MAXIMA 11030 KG, DISTANCIA ENTRE EIXOS 5,41 M, POTENCIA 185 CV (INCLUI CABINE E CHASSI, NAO INCLUI CARROCERIA)	Equipamento	UN	0,0000643	584.594,57	37,58	
				MO sem LS =>	0,00	LS =>	0,00	MO com LS =>	0,00
				Valor do BDI =>	9,36			Valor com BDI =>	48,99

	Código	Banco	Descrição	Tipo	Und	Quant.	Valor Unit	Total	
Composição	53797	SINAPI	CAMINHÃO TOCO, PBT 16.000 KG, CARGA ÚTIL MÁX. 10.685 KG, DIST. ENTRE EIXOS 4,8 M, POTÊNCIA 189 CV, INCLUSIVE CARROCERIA FIXA ABERTA DE MADEIRA P/ TRANSPORTE GERAL DE CARGA SECA, DIMEN. APROX. 2,5 X 7,00 X 0,50 M - MATERIAIS NA OPERAÇÃO. AF_06/2014	CHOR - CUSTOS HORÁRIOS DE MÁQUINAS E EQUIPAMENTOS	H	1,0000000	111,56	111,56	
Insumo	00004221	SINAPI	OLEO DIESEL COMBUSTIVEL COMUM	Material	L	19,4700000	5,73	111,56	
				MO sem LS =>	0,00	LS =>	0,00	MO com LS =>	0,00
				Valor do BDI =>	26,37			Valor com BDI =>	137,93

	Código	Banco	Descrição	Tipo	Und	Quant.	Valor Unit	Total
--	--------	-------	-----------	------	-----	--------	------------	-------



Composição	88261	SINAPI	CARPINTEIRO DE ESQUADRIA COM ENCARGOS COMPLEMENTARES	SEDI - SERVIÇOS DIVERSOS	H	1,0000000	24,15	24,15		
Composição Auxiliar	95329	SINAPI	CURSO DE CAPACITAÇÃO PARA CARPINTEIRO DE ESQUADRIA (ENCARGOS COMPLEMENTARES) - HORISTA	SEDI - SERVIÇOS DIVERSOS	H	1,0000000	0,27	0,27		
Insumo	00001214	SINAPI	CARPINTEIRO DE ESQUADRIAS (HORISTA)	Mão de Obra	H	1,0000000	18,02	18,02		
Insumo	00037370	SINAPI	ALIMENTACAO - HORISTA (COLETADO CAIXA - ENCARGOS COMPLEMENTARES)	Outros	H	1,0000000	2,28	2,28		
Insumo	00037371	SINAPI	TRANSPORTE - HORISTA (COLETADO CAIXA - ENCARGOS COMPLEMENTARES)	Serviços	H	1,0000000	0,60	0,60		
Insumo	00037372	SINAPI	EXAMES - HORISTA (COLETADO CAIXA - ENCARGOS COMPLEMENTARES)	Outros	H	1,0000000	1,14	1,14		
Insumo	00037373	SINAPI	SEGURO - HORISTA (COLETADO CAIXA - ENCARGOS COMPLEMENTARES)	Taxas	H	1,0000000	0,01	0,01		
Insumo	00043459	SINAPI	FERRAMENTAS - FAMILIA CARPINTEIRO DE FORMAS - HORISTA (ENCARGOS COMPLEMENTARES - COLETADO CAIXA)	Equipamento	H	1,0000000	0,49	0,49		
Insumo	00043483	SINAPI	EPI - FAMILIA CARPINTEIRO DE FORMAS - HORISTA (ENCARGOS COMPLEMENTARES - COLETADO CAIXA)	Equipamento	H	1,0000000	1,34	1,34		
				MO sem LS =>		18,29	LS =>	0,00	MO com LS =>	18,29
				Valor do BDI =>		5,70			Valor com BDI =>	29,85

	Código	Banco	Descrição	Tipo	Und	Quant.	Valor Unit	Total
Composição	88262	SINAPI	CARPINTEIRO DE FORMAS COM ENCARGOS COMPLEMENTARES	SEDI - SERVIÇOS DIVERSOS	H	1,0000000	25,00	25,00
Composição Auxiliar	95330	SINAPI	CURSO DE CAPACITAÇÃO PARA CARPINTEIRO DE FÔRMAS (ENCARGOS COMPLEMENTARES) - HORISTA	SEDI - SERVIÇOS DIVERSOS	H	1,0000000	0,22	0,22
Insumo	00001213	SINAPI	CARPINTEIRO DE FORMAS (HORISTA)	Mão de Obra	H	1,0000000	18,92	18,92
Insumo	00037370	SINAPI	ALIMENTACAO - HORISTA (COLETADO CAIXA - ENCARGOS COMPLEMENTARES)	Outros	H	1,0000000	2,28	2,28
Insumo	00037371	SINAPI	TRANSPORTE - HORISTA (COLETADO CAIXA - ENCARGOS COMPLEMENTARES)	Serviços	H	1,0000000	0,60	0,60



Insumo	00037372	SINAPI	EXAMES - HORISTA (COLETADO CAIXA - ENCARGOS COMPLEMENTARES)	Outros	H	1,0000000	1,14	1,14		
Insumo	00037373	SINAPI	SEGURO - HORISTA (COLETADO CAIXA - ENCARGOS COMPLEMENTARES)	Taxas	H	1,0000000	0,01	0,01		
Insumo	00043459	SINAPI	FERRAMENTAS - FAMILIA CARPINTEIRO DE FORMAS - HORISTA (ENCARGOS COMPLEMENTARES - COLETADO CAIXA)	Equipamento	H	1,0000000	0,49	0,49		
Insumo	00043483	SINAPI	EPI - FAMILIA CARPINTEIRO DE FORMAS - HORISTA (ENCARGOS COMPLEMENTARES - COLETADO CAIXA)	Equipamento	H	1,0000000	1,34	1,34		
				MO sem LS =>		19,14	LS =>	0,00	MO com LS =>	19,14
				Valor do BDI =>		5,91		Valor com BDI =>		30,91

	Código	Banco	Descrição	Tipo	Und	Quant.	Valor Unit	Total		
Composição	90466	SINAPI	CHUMBAMENTO LINEAR EM ALVENARIA PARA RAMAIS/DISTRIBUIÇÃO COM DIÂMETROS MENORES OU IGUAIS A 40 MM. AF_05/2015	INHI - INSTALAÇÕES HIDROS SANITÁRIAS	M	1,0000000	12,67	12,67		
Composição Auxiliar	88248	SINAPI	AUXILIAR DE ENCANADOR OU BOMBEIRO HIDRÁULICO COM ENCARGOS COMPLEMENTARES	SEDI - SERVIÇOS DIVERSOS	H	0,0550000	19,82	1,09		
Composição Auxiliar	88267	SINAPI	ENCANADOR OU BOMBEIRO HIDRÁULICO COM ENCARGOS COMPLEMENTARES	SEDI - SERVIÇOS DIVERSOS	H	0,3910000	24,63	9,63		
Composição Auxiliar	88629	SINAPI	ARGAMASSA TRAÇO 1:3 (EM VOLUME DE CIMENTO E AREIA MÉDIA ÚMIDA), PREPARO MANUAL. AF_08/2019	SEDI - SERVIÇOS DIVERSOS	m³	0,0030000	652,16	1,95		
				MO sem LS =>		8,69	LS =>	0,00	MO com LS =>	8,69
				Valor do BDI =>		2,99		Valor com BDI =>		15,66

	Código	Banco	Descrição	Tipo	Und	Quant.	Valor Unit	Total
Composição	91534	SINAPI	COMPACTADOR DE SOLOS DE PERCUSSÃO (SOQUETE) COM MOTOR A GASOLINA 4 TEMPOS, POTÊNCIA 4 CV - CHI DIURNO. AF_08/2015	CHOR - CUSTOS HORÁRIOS DE MÁQUINAS E EQUIPAMENTOS	CHI	1,0000000	33,82	33,82
Composição Auxiliar	88297	SINAPI	OPERADOR DE MÁQUINAS E EQUIPAMENTOS COM ENCARGOS COMPLEMENTARES	SEDI - SERVIÇOS DIVERSOS	H	1,0000000	32,97	32,97



Composição Auxiliar	91529	SINAPI	COMPACTADOR DE SOLOS DE PERCUSSÃO (SOQUETE) COM MOTOR A GASOLINA 4 TEMPOS, POTÊNCIA 4 CV - DEPRECIAÇÃO. AF_08/2015	CHOR - CUSTOS HORÁRIOS DE MÁQUINAS E EQUIPAMENTOS	H	1,0000000	0,75	0,75	
Composição Auxiliar	91530	SINAPI	COMPACTADOR DE SOLOS DE PERCUSSÃO (SOQUETE) COM MOTOR A GASOLINA 4 TEMPOS, POTÊNCIA 4 CV - JUROS. AF_08/2015	CHOR - CUSTOS HORÁRIOS DE MÁQUINAS E EQUIPAMENTOS	H	1,0000000	0,10	0,10	
				MO sem LS =>	28,11	LS =>	0,00	MO com LS =>	28,11
				Valor do BDI =>	7,99			Valor com BDI =>	41,81

	Código	Banco	Descrição	Tipo	Und	Quant.	Valor Unit	Total	
Composição	91533	SINAPI	COMPACTADOR DE SOLOS DE PERCUSSÃO (SOQUETE) COM MOTOR A GASOLINA 4 TEMPOS, POTÊNCIA 4 CV - CHP DIURNO. AF_08/2015	CHOR - CUSTOS HORÁRIOS DE MÁQUINAS E EQUIPAMENTOS	CHP	1,0000000	40,36	40,36	
Composição Auxiliar	88297	SINAPI	OPERADOR DE MÁQUINAS E EQUIPAMENTOS COM ENCARGOS COMPLEMENTARES	SEDI - SERVIÇOS DIVERSOS	H	1,0000000	32,97	32,97	
Composição Auxiliar	91529	SINAPI	COMPACTADOR DE SOLOS DE PERCUSSÃO (SOQUETE) COM MOTOR A GASOLINA 4 TEMPOS, POTÊNCIA 4 CV - DEPRECIAÇÃO. AF_08/2015	CHOR - CUSTOS HORÁRIOS DE MÁQUINAS E EQUIPAMENTOS	H	1,0000000	0,75	0,75	
Composição Auxiliar	91530	SINAPI	COMPACTADOR DE SOLOS DE PERCUSSÃO (SOQUETE) COM MOTOR A GASOLINA 4 TEMPOS, POTÊNCIA 4 CV - JUROS. AF_08/2015	CHOR - CUSTOS HORÁRIOS DE MÁQUINAS E EQUIPAMENTOS	H	1,0000000	0,10	0,10	
Composição Auxiliar	91531	SINAPI	COMPACTADOR DE SOLOS DE PERCUSSÃO (SOQUETE) COM MOTOR A GASOLINA 4 TEMPOS, POTÊNCIA 4 CV - MANUTENÇÃO. AF_08/2015	CHOR - CUSTOS HORÁRIOS DE MÁQUINAS E EQUIPAMENTOS	H	1,0000000	0,93	0,93	
Composição Auxiliar	91532	SINAPI	COMPACTADOR DE SOLOS DE PERCUSSÃO (SOQUETE) COM MOTOR A GASOLINA 4 TEMPOS, POTÊNCIA 4 CV - MATERIAIS NA OPERAÇÃO. AF_08/2015	CHOR - CUSTOS HORÁRIOS DE MÁQUINAS E EQUIPAMENTOS	H	1,0000000	5,61	5,61	
				MO sem LS =>	28,11	LS =>	0,00	MO com LS =>	28,11
				Valor do BDI =>	9,54			Valor com BDI =>	49,90

	Código	Banco	Descrição	Tipo	Und	Quant.	Valor Unit	Total
--	--------	-------	-----------	------	-----	--------	------------	-------



Composição	91529	SINAPI	COMPACTADOR DE SOLOS DE PERCUSSÃO (SOQUETE) COM MOTOR A GASOLINA 4 TEMPOS, POTÊNCIA 4 CV - DEPRECIÇÃO. AF_08/2015	CHOR - CUSTOS HORÁRIOS DE MÁQUINAS E EQUIPAMENTOS	H	1,0000000	0,75	0,75	
Insumo	00013458	SINAPI	COMPACTADOR DE SOLOS DE PERCURSAO (SOQUETE) COM MOTOR A GASOLINA 4 TEMPOS DE 4 HP (4 CV)	Equipamento	UN	0,0000533	14.076,39	0,75	
				MO sem LS =>	0,00	LS =>	0,00	MO com LS =>	0,00
				Valor do BDI =>	0,17			Valor com BDI =>	0,92

	Código	Banco	Descrição	Tipo	Und	Quant.	Valor Unit	Total	
Composição	91530	SINAPI	COMPACTADOR DE SOLOS DE PERCUSSÃO (SOQUETE) COM MOTOR A GASOLINA 4 TEMPOS, POTÊNCIA 4 CV - JUROS. AF_08/2015	CHOR - CUSTOS HORÁRIOS DE MÁQUINAS E EQUIPAMENTOS	H	1,0000000	0,10	0,10	
Insumo	00013458	SINAPI	COMPACTADOR DE SOLOS DE PERCURSAO (SOQUETE) COM MOTOR A GASOLINA 4 TEMPOS DE 4 HP (4 CV)	Equipamento	UN	0,0000074	14.076,39	0,10	
				MO sem LS =>	0,00	LS =>	0,00	MO com LS =>	0,00
				Valor do BDI =>	0,02			Valor com BDI =>	0,12

	Código	Banco	Descrição	Tipo	Und	Quant.	Valor Unit	Total	
Composição	91531	SINAPI	COMPACTADOR DE SOLOS DE PERCUSSÃO (SOQUETE) COM MOTOR A GASOLINA 4 TEMPOS, POTÊNCIA 4 CV - MANUTENÇÃO. AF_08/2015	CHOR - CUSTOS HORÁRIOS DE MÁQUINAS E EQUIPAMENTOS	H	1,0000000	0,93	0,93	
Insumo	00013458	SINAPI	COMPACTADOR DE SOLOS DE PERCURSAO (SOQUETE) COM MOTOR A GASOLINA 4 TEMPOS DE 4 HP (4 CV)	Equipamento	UN	0,0000667	14.076,39	0,93	
				MO sem LS =>	0,00	LS =>	0,00	MO com LS =>	0,00
				Valor do BDI =>	0,21			Valor com BDI =>	1,14

	Código	Banco	Descrição	Tipo	Und	Quant.	Valor Unit	Total
Composição	91532	SINAPI	COMPACTADOR DE SOLOS DE PERCUSSÃO (SOQUETE) COM MOTOR A GASOLINA 4 TEMPOS, POTÊNCIA 4 CV - MATERIAIS NA OPERAÇÃO. AF_08/2015	CHOR - CUSTOS HORÁRIOS DE MÁQUINAS E EQUIPAMENTOS	H	1,0000000	5,61	5,61



Insumo	00004222	SINAPI	GASOLINA COMUM	Material	L	1,0300000	5,45	5,61	
				MO sem LS =>	0,00	LS =>	0,00	MO com LS =>	0,00
				Valor do BDI =>	1,32			Valor com BDI =>	6,93

	Código	Banco	Descrição	Tipo	Und	Quant.	Valor Unit	Total	
Composição	94969	SINAPI	CONCRETO FCK = 15MPA, TRAÇO 1:3,4:3,5 (EM MASSA SECA DE CIMENTO/ AREIA MÉDIA/ BRITA 1) - PREPARO MECÂNICO COM BETONEIRA 600 L. AF_05/2021	FUES - FUNDAÇÕES E ESTRUTURAS	m³	1,0000000	431,50	431,50	
Composição Auxiliar	88316	SINAPI	SERVENTE COM ENCARGOS COMPLEMENTARES	SEDI - SERVIÇOS DIVERSOS	H	2,0267000	20,42	41,38	
Composição Auxiliar	88377	SINAPI	OPERADOR DE BETONEIRA ESTACIONÁRIA/MISTURADOR COM ENCARGOS COMPLEMENTARES	SEDI - SERVIÇOS DIVERSOS	H	1,2822000	28,14	36,08	
Composição Auxiliar	89225	SINAPI	BETONEIRA CAPACIDADE NOMINAL DE 600 L, CAPACIDADE DE MISTURA 360 L, MOTOR ELÉTRICO TRIFÁSICO POTÊNCIA DE 4 CV, SEM CARREGADOR - CHP DIURNO. AF_11/2014	CHOR - CUSTOS HORÁRIOS DE MÁQUINAS E EQUIPAMENTOS	CHP	0,6599000	5,43	3,58	
Composição Auxiliar	89226	SINAPI	BETONEIRA CAPACIDADE NOMINAL DE 600 L, CAPACIDADE DE MISTURA 360 L, MOTOR ELÉTRICO TRIFÁSICO POTÊNCIA DE 4 CV, SEM CARREGADOR - CHI DIURNO. AF_11/2014	CHOR - CUSTOS HORÁRIOS DE MÁQUINAS E EQUIPAMENTOS	CHI	0,6223000	1,63	1,01	
Insumo	00000370	SINAPI	AREIA MEDIA - POSTO JAZIDA/FORNECEDOR (RETIRADO NA JAZIDA, SEM TRANSPORTE)	Material	m³	0,8076000	130,00	104,98	
Insumo	00001379	SINAPI	CIMENTO PORTLAND COMPOSTO CP II-32	Material	KG	274,0635000	0,70	191,84	
Insumo	00004721	SINAPI	PEDRA BRITADA N. 1 (9,5 a 19 MM) POSTO PEDREIRA/FORNECEDOR, SEM FRETE	Material	m³	0,5813000	90,55	52,63	
				MO sem LS =>	59,32	LS =>	0,00	MO com LS =>	59,32
				Valor do BDI =>	102,00			Valor com BDI =>	533,50
	Código	Banco	Descrição	Tipo	Und	Quant.	Valor Unit	Total	



Composição	94970	SINAPI	CONCRETO FCK = 20MPA, TRAÇO 1:2,7:3 (EM MASSA SECA DE CIMENTO/ AREIA MÉDIA/ BRITA 1) - PREPARO MECÂNICO COM BETONEIRA 600 L. AF_05/2021	FUES - FUNDAÇÕES E ESTRUTURAS	m³	1,0000000	461,92	461,92		
Composição Auxiliar	88316	SINAPI	SERVENTE COM ENCARGOS COMPLEMENTARES	SEDI - SERVIÇOS DIVERSOS	H	2,0267000	20,42	41,38		
Composição Auxiliar	88377	SINAPI	OPERADOR DE BETONEIRA ESTACIONÁRIA/MISTURADOR COM ENCARGOS COMPLEMENTARES	SEDI - SERVIÇOS DIVERSOS	H	1,2768000	28,14	35,92		
Composição Auxiliar	89225	SINAPI	BETONEIRA CAPACIDADE NOMINAL DE 600 L, CAPACIDADE DE MISTURA 360 L, MOTOR ELÉTRICO TRIFÁSICO POTÊNCIA DE 4 CV, SEM CARREGADOR - CHP DIURNO. AF_11/2014	CHOR - CUSTOS HORÁRIOS DE MÁQUINAS E EQUIPAMENTOS	CHP	0,6572000	5,43	3,56		
Composição Auxiliar	89226	SINAPI	BETONEIRA CAPACIDADE NOMINAL DE 600 L, CAPACIDADE DE MISTURA 360 L, MOTOR ELÉTRICO TRIFÁSICO POTÊNCIA DE 4 CV, SEM CARREGADOR - CHI DIURNO. AF_11/2014	CHOR - CUSTOS HORÁRIOS DE MÁQUINAS E EQUIPAMENTOS	CHI	0,6197000	1,63	1,01		
Insumo	00000370	SINAPI	AREIA MEDIA - POSTO JAZIDA/FORNECEDOR (RETIRADO NA JAZIDA, SEM TRANSPORTE)	Material	m³	0,7609000	130,00	98,91		
Insumo	00001379	SINAPI	CIMENTO PORTLAND COMPOSTO CP II-32	Material	KG	325,1589000	0,70	227,61		
Insumo	00004721	SINAPI	PEDRA BRITADA N. 1 (9,5 a 19 MM) POSTO PEDREIRA/FORNECEDOR, SEM FRETE	Material	m³	0,5912000	90,55	53,53		
					MO sem LS =>	59,20	LS =>	0,00	MO com LS =>	59,20
					Valor do BDI =>	109,19			Valor com BDI =>	571,11

	Código	Banco	Descrição	Tipo	Und	Quant.	Valor Unit	Total
Composição	94971	SINAPI	CONCRETO FCK = 25MPA, TRAÇO 1:2,3:2,7 (EM MASSA SECA DE CIMENTO/ AREIA MÉDIA/ BRITA 1) - PREPARO MECÂNICO COM BETONEIRA 600 L. AF_05/2021	FUES - FUNDAÇÕES E ESTRUTURAS	m³	1,0000000	484,15	484,15
Composição Auxiliar	88316	SINAPI	SERVENTE COM ENCARGOS COMPLEMENTARES	SEDI - SERVIÇOS DIVERSOS	H	1,9792000	20,42	40,41
Composição Auxiliar	88377	SINAPI	OPERADOR DE BETONEIRA ESTACIONÁRIA/MISTURADOR COM ENCARGOS COMPLEMENTARES	SEDI - SERVIÇOS DIVERSOS	H	1,2501000	28,14	35,17



Composição Auxiliar	89225	SINAPI	BETONEIRA CAPACIDADE NOMINAL DE 600 L, CAPACIDADE DE MISTURA 360 L, MOTOR ELÉTRICO TRIFÁSICO POTÊNCIA DE 4 CV, SEM CARREGADOR - CHP DIURNO. AF_11/2014	CHOR - CUSTOS HORÁRIOS DE MÁQUINAS E EQUIPAMENTOS	CHP	0,6434000	5,43	3,49		
Composição Auxiliar	89226	SINAPI	BETONEIRA CAPACIDADE NOMINAL DE 600 L, CAPACIDADE DE MISTURA 360 L, MOTOR ELÉTRICO TRIFÁSICO POTÊNCIA DE 4 CV, SEM CARREGADOR - CHI DIURNO. AF_11/2014	CHOR - CUSTOS HORÁRIOS DE MÁQUINAS E EQUIPAMENTOS	CHI	0,6067000	1,63	0,98		
Insumo	00000370	SINAPI	AREIA MEDIA - POSTO JAZIDA/FORNECEDOR (RETIRADO NA JAZIDA, SEM TRANSPORTE)	Material	m³	0,7275000	130,00	94,57		
Insumo	00001379	SINAPI	CIMENTO PORTLAND COMPOSTO CP II-32	Material	KG	364,9433000	0,70	255,46		
Insumo	00004721	SINAPI	PEDRA BRITADA N. 1 (9,5 a 19 MM) POSTO PEDREIRA/FORNECEDOR, SEM FRETE	Material	m³	0,5972000	90,55	54,07		
				MO sem LS =>		57,89	LS =>	0,00	MO com LS =>	57,89
				Valor do BDI =>		114,45			Valor com BDI =>	598,60

	Código	Banco	Descrição	Tipo	Und	Quant.	Valor Unit	Total		
Composição	94974	SINAPI	CONCRETO MAGRO PARA LASTRO, TRAÇO 1:4,5:4,5 (EM MASSA SECA DE CIMENTO/ AREIA MÉDIA/ BRITA 1) - PREPARO MANUAL. AF_05/2021	FUES - FUNDAÇÕES E ESTRUTURAS	m³	1,0000000	446,65	446,65		
Composição Auxiliar	88316	SINAPI	SERVENTE COM ENCARGOS COMPLEMENTARES	SEDI - SERVIÇOS DIVERSOS	H	6,2858000	20,42	128,35		
Insumo	00000370	SINAPI	AREIA MEDIA - POSTO JAZIDA/FORNECEDOR (RETIRADO NA JAZIDA, SEM TRANSPORTE)	Material	m³	0,8538000	130,00	110,99		
Insumo	00001379	SINAPI	CIMENTO PORTLAND COMPOSTO CP II-32	Material	KG	218,9300000	0,70	153,25		
Insumo	00004721	SINAPI	PEDRA BRITADA N. 1 (9,5 a 19 MM) POSTO PEDREIRA/FORNECEDOR, SEM FRETE	Material	m³	0,5971000	90,55	54,06		
				MO sem LS =>		91,45	LS =>	0,00	MO com LS =>	91,45
				Valor do BDI =>		105,58			Valor com BDI =>	552,23



	Código	Banco	Descrição	Tipo	Und	Quant.	Valor Unit	Total		
Composição	94962	SINAPI	CONCRETO MAGRO PARA LASTRO, TRAÇO 1:4,5:4,5 (EM MASSA SECA DE CIMENTO/ AREIA MÉDIA/ BRITA 1) - PREPARO MECÂNICO COM BETONEIRA 400 L. AF_05/2021	FUES - FUNDAÇÕES E ESTRUTURAS	m³	1,0000000	399,49	399,49		
Composição Auxiliar	88316	SINAPI	SERVENTE COM ENCARGOS COMPLEMENTARES	SEDI - SERVIÇOS DIVERSOS	H	2,3433000	20,42	47,85		
Composição Auxiliar	88377	SINAPI	OPERADOR DE BETONEIRA ESTACIONÁRIA/MISTURADOR COM ENCARGOS COMPLEMENTARES	SEDI - SERVIÇOS DIVERSOS	H	1,4811000	28,14	41,67		
Composição Auxiliar	88830	SINAPI	BETONEIRA CAPACIDADE NOMINAL DE 400 L, CAPACIDADE DE MISTURA 280 L, MOTOR ELÉTRICO TRIFÁSICO POTÊNCIA DE 2 CV, SEM CARREGADOR - CHP DIURNO. AF_10/2014	CHOR - CUSTOS HORÁRIOS DE MÁQUINAS E EQUIPAMENTOS	CHP	0,7623000	1,89	1,44		
Composição Auxiliar	88831	SINAPI	BETONEIRA CAPACIDADE NOMINAL DE 400 L, CAPACIDADE DE MISTURA 280 L, MOTOR ELÉTRICO TRIFÁSICO POTÊNCIA DE 2 CV, SEM CARREGADOR - CHI DIURNO. AF_10/2014	CHOR - CUSTOS HORÁRIOS DE MÁQUINAS E EQUIPAMENTOS	CHI	0,7188000	0,40	0,28		
Insumo	00000370	SINAPI	AREIA MEDIA - POSTO JAZIDA/FORNECEDOR (RETIRADO NA JAZIDA, SEM TRANSPORTE)	Material	m³	0,8269000	130,00	107,49		
Insumo	00001379	SINAPI	CIMENTO PORTLAND COMPOSTO CP II-32	Material	KG	212,0194000	0,70	148,41		
Insumo	00004721	SINAPI	PEDRA BRITADA N. 1 (9,5 a 19 MM) POSTO PEDREIRA/FORNECEDOR, SEM FRETE	Material	m³	0,5782000	90,55	52,35		
					MO sem LS =>	68,57	LS =>	0,00	MO com LS =>	68,57
					Valor do BDI =>	94,43			Valor com BDI =>	493,92
	Código	Banco	Descrição	Tipo	Und	Quant.	Valor Unit	Total		
Composição	94968	SINAPI	CONCRETO MAGRO PARA LASTRO, TRAÇO 1:4,5:4,5 (EM MASSA SECA DE CIMENTO/ AREIA MÉDIA/ BRITA 1) - PREPARO MECÂNICO COM BETONEIRA 600 L. AF_05/2021	FUES - FUNDAÇÕES E ESTRUTURAS	m³	1,0000000	395,56	395,56		
Composição Auxiliar	88316	SINAPI	SERVENTE COM ENCARGOS COMPLEMENTARES	SEDI - SERVIÇOS DIVERSOS	H	2,1058000	20,42	43,00		



Composição Auxiliar	88377	SINAPI	OPERADOR DE BETONEIRA ESTACIONÁRIA/MISTURADOR COM ENCARGOS COMPLEMENTARES	SEDI - SERVIÇOS DIVERSOS	H	1,3315000	28,14	37,46	
Composição Auxiliar	89225	SINAPI	BETONEIRA CAPACIDADE NOMINAL DE 600 L, CAPACIDADE DE MISTURA 360 L, MOTOR ELÉTRICO TRIFÁSICO POTÊNCIA DE 4 CV, SEM CARREGADOR - CHP DIURNO. AF_11/2014	CHOR - CUSTOS HORÁRIOS DE MÁQUINAS E EQUIPAMENTOS	CHP	0,6853000	5,43	3,72	
Composição Auxiliar	89226	SINAPI	BETONEIRA CAPACIDADE NOMINAL DE 600 L, CAPACIDADE DE MISTURA 360 L, MOTOR ELÉTRICO TRIFÁSICO POTÊNCIA DE 4 CV, SEM CARREGADOR - CHI DIURNO. AF_11/2014	CHOR - CUSTOS HORÁRIOS DE MÁQUINAS E EQUIPAMENTOS	CHI	0,6462000	1,63	1,05	
Insumo	00000370	SINAPI	AREIA MEDIA - POSTO JAZIDA/FORNECEDOR (RETIRADO NA JAZIDA, SEM TRANSPORTE)	Material	m³	0,8325000	130,00	108,22	
Insumo	00001379	SINAPI	CIMENTO PORTLAND COMPOSTO CP II-32	Material	KG	213,4531000	0,70	149,41	
Insumo	00004721	SINAPI	PEDRA BRITADA N. 1 (9,5 a 19 MM) POSTO PEDREIRA/FORNECEDOR, SEM FRETE	Material	m³	0,5821000	90,55	52,70	
				MO sem LS =>	61,62	LS =>	0,00	MO com LS =>	61,62
				Valor do BDI =>	93,51			Valor com BDI =>	489,07

	Código	Banco	Descrição	Tipo	Und	Quant.	Valor Unit	Total	
Composição	C0836	SEINFRA	CONCRETO NÃO ESTRUTURAL PREPARO MANUAL	CONCRETOS	m³	1,0000000	420,69	420,69	
Insumo	I0109	SEINFRA	AREIA MEDIA	Material	m³	0,7780000	67,50	52,51	
Insumo	I0280	SEINFRA	BRITA	Material	m³	0,9658000	76,19	73,58	
Insumo	I0805	SEINFRA	CIMENTO PORTLAND	Material	KG	220,0000000	0,56	123,20	
Insumo	I2543	SEINFRA	SERVENTE	Mão de Obra	H	10,0000000	17,14	171,40	
				MO sem LS =>	171,40	LS =>	0,00	MO com LS =>	171,40
				Valor do BDI =>	99,45			Valor com BDI =>	520,14



	Código	Banco	Descrição	Tipo	Und	Quant.	Valor Unit	Total	
Composição	91285	SINAPI	CORTADORA DE PISO COM MOTOR 4 TEMPOS A GASOLINA, POTÊNCIA DE 13 HP, COM DISCO DE CORTE DIAMANTADO SEGMENTADO PARA CONCRETO, DIÂMETRO DE 350 MM, FURO DE 1" (14 X 1") - CHI DIURNO. AF_08/2015	CHOR - CUSTOS HORÁRIOS DE MÁQUINAS E EQUIPAMENTOS	CHI	1,0000000	0,94	0,94	
Composição Auxiliar	91279	SINAPI	CORTADORA DE PISO COM MOTOR 4 TEMPOS A GASOLINA, POTÊNCIA DE 13 HP, COM DISCO DE CORTE DIAMANTADO SEGMENTADO PARA CONCRETO, DIÂMETRO DE 350 MM, FURO DE 1" (14 X 1") - DEPRECIÇÃO. AF_08/2015	CHOR - CUSTOS HORÁRIOS DE MÁQUINAS E EQUIPAMENTOS	H	1,0000000	0,85	0,85	
Composição Auxiliar	91280	SINAPI	CORTADORA DE PISO COM MOTOR 4 TEMPOS A GASOLINA, POTÊNCIA DE 13 HP, COM DISCO DE CORTE DIAMANTADO SEGMENTADO PARA CONCRETO, DIÂMETRO DE 350 MM, FURO DE 1" (14 X 1") - JUROS. AF_08/2015	CHOR - CUSTOS HORÁRIOS DE MÁQUINAS E EQUIPAMENTOS	H	1,0000000	0,09	0,09	
				MO sem LS =>	0,00	LS =>	0,00	MO com LS =>	0,00
				Valor do BDI =>	0,22			Valor com BDI =>	1,16
	Código	Banco	Descrição	Tipo	Und	Quant.	Valor Unit	Total	
Composição	91283	SINAPI	CORTADORA DE PISO COM MOTOR 4 TEMPOS A GASOLINA, POTÊNCIA DE 13 HP, COM DISCO DE CORTE DIAMANTADO SEGMENTADO PARA CONCRETO, DIÂMETRO DE 350 MM, FURO DE 1" (14 X 1") - CHP DIURNO. AF_08/2015	CHOR - CUSTOS HORÁRIOS DE MÁQUINAS E EQUIPAMENTOS	CHP	1,0000000	9,90	9,90	
Composição Auxiliar	91279	SINAPI	CORTADORA DE PISO COM MOTOR 4 TEMPOS A GASOLINA, POTÊNCIA DE 13 HP, COM DISCO DE CORTE DIAMANTADO SEGMENTADO PARA CONCRETO, DIÂMETRO DE 350 MM, FURO DE 1" (14 X 1") - DEPRECIÇÃO. AF_08/2015	CHOR - CUSTOS HORÁRIOS DE MÁQUINAS E EQUIPAMENTOS	H	1,0000000	0,85	0,85	
Composição Auxiliar	91280	SINAPI	CORTADORA DE PISO COM MOTOR 4 TEMPOS A GASOLINA, POTÊNCIA DE 13 HP, COM DISCO DE CORTE DIAMANTADO SEGMENTADO PARA CONCRETO, DIÂMETRO DE 350 MM, FURO DE 1" (14 X 1") - JUROS. AF_08/2015	CHOR - CUSTOS HORÁRIOS DE MÁQUINAS E EQUIPAMENTOS	H	1,0000000	0,09	0,09	



Composição Auxiliar	91281	SINAPI	CORTADORA DE PISO COM MOTOR 4 TEMPOS A GASOLINA, POTÊNCIA DE 13 HP, COM DISCO DE CORTE DIAMANTADO SEGMENTADO PARA CONCRETO, DIÂMETRO DE 350 MM, FURO DE 1" (14 X 1") - MANUTENÇÃO. AF_08/2015	CHOR - CUSTOS HORÁRIOS DE MÁQUINAS E EQUIPAMENTOS	H	1,0000000	1,06	1,06	
Composição Auxiliar	91282	SINAPI	CORTADORA DE PISO COM MOTOR 4 TEMPOS A GASOLINA, POTÊNCIA DE 13 HP, COM DISCO DE CORTE DIAMANTADO SEGMENTADO PARA CONCRETO, DIÂMETRO DE 350 MM, FURO DE 1" (14 X 1") - MATERIAIS NA OPERAÇÃO. AF_08/2015	CHOR - CUSTOS HORÁRIOS DE MÁQUINAS E EQUIPAMENTOS	H	1,0000000	7,90	7,90	
				MO sem LS =>	0,00	LS =>	0,00	MO com LS =>	0,00
				Valor do BDI =>	2,34			Valor com BDI =>	12,24

	Código	Banco	Descrição	Tipo	Und	Quant.	Valor Unit	Total	
Composição	91279	SINAPI	CORTADORA DE PISO COM MOTOR 4 TEMPOS A GASOLINA, POTÊNCIA DE 13 HP, COM DISCO DE CORTE DIAMANTADO SEGMENTADO PARA CONCRETO, DIÂMETRO DE 350 MM, FURO DE 1" (14 X 1") - DEPRECIÇÃO. AF_08/2015	CHOR - CUSTOS HORÁRIOS DE MÁQUINAS E EQUIPAMENTOS	H	1,0000000	0,85	0,85	
Insumo	00011280	SINAPI	CORTADEIRA DE PISO DE CONCRETO E ASFALTO, PARA DISCO PADRAO DE DIAMETRO 350 MM (14") OU 450 MM (18") , MOTOR A GASOLINA, POTENCIA 13 HP, SEM DISCO	Equipamento	UN	0,0000640	12.834,65	0,82	
Insumo	00013887	SINAPI	DISCO DE CORTE DIAMANTADO SEGMENTADO PARA CONCRETO, DIAMETRO DE 350 MM, FURO DE 1 " (14 X 1 ")	Equipamento	UN	0,0000640	565,85	0,03	
				MO sem LS =>	0,00	LS =>	0,00	MO com LS =>	0,00
				Valor do BDI =>	0,20			Valor com BDI =>	1,05

	Código	Banco	Descrição	Tipo	Und	Quant.	Valor Unit	Total
Composição	91280	SINAPI	CORTADORA DE PISO COM MOTOR 4 TEMPOS A GASOLINA, POTÊNCIA DE 13 HP, COM DISCO DE CORTE DIAMANTADO SEGMENTADO PARA CONCRETO, DIÂMETRO DE 350 MM, FURO DE 1" (14 X 1") - JUROS. AF_08/2015	CHOR - CUSTOS HORÁRIOS DE MÁQUINAS E EQUIPAMENTOS	H	1,0000000	0,09	0,09



Insumo	00011280	SINAPI	CORTADEIRA DE PISO DE CONCRETO E ASFALTO, PARA DISCO PADRAO DE DIAMETRO 350 MM (14") OU 450 MM (18") , MOTOR A GASOLINA, POTENCIA 13 HP, SEM DISCO	Equipamento	UN	0,0000076	12.834,65	0,09	
				MO sem LS =>	0,00	LS =>	0,00	MO com LS =>	0,00
				Valor do BDI =>	0,02			Valor com BDI =>	0,11

	Código	Banco	Descrição	Tipo	Und	Quant.	Valor Unit	Total	
Composição	91281	SINAPI	CORTADORA DE PISO COM MOTOR 4 TEMPOS A GASOLINA, POTÊNCIA DE 13 HP, COM DISCO DE CORTE DIAMANTADO SEGMENTADO PARA CONCRETO, DIÂMETRO DE 350 MM, FURO DE 1" (14 X 1") - MANUTENÇÃO. AF_08/2015	CHOR - CUSTOS HORÁRIOS DE MÁQUINAS E EQUIPAMENTOS	H	1,0000000	1,06	1,06	
Insumo	00011280	SINAPI	CORTADEIRA DE PISO DE CONCRETO E ASFALTO, PARA DISCO PADRAO DE DIAMETRO 350 MM (14") OU 450 MM (18") , MOTOR A GASOLINA, POTENCIA 13 HP, SEM DISCO	Equipamento	UN	0,0000800	12.834,65	1,02	
Insumo	00013887	SINAPI	DISCO DE CORTE DIAMANTADO SEGMENTADO PARA CONCRETO, DIAMETRO DE 350 MM, FURO DE 1 " (14 X 1 ")	Equipamento	UN	0,0000800	565,85	0,04	
				MO sem LS =>	0,00	LS =>	0,00	MO com LS =>	0,00
				Valor do BDI =>	0,25			Valor com BDI =>	1,31

	Código	Banco	Descrição	Tipo	Und	Quant.	Valor Unit	Total	
Composição	91282	SINAPI	CORTADORA DE PISO COM MOTOR 4 TEMPOS A GASOLINA, POTÊNCIA DE 13 HP, COM DISCO DE CORTE DIAMANTADO SEGMENTADO PARA CONCRETO, DIÂMETRO DE 350 MM, FURO DE 1" (14 X 1") - MATERIAIS NA OPERAÇÃO. AF_08/2015	CHOR - CUSTOS HORÁRIOS DE MÁQUINAS E EQUIPAMENTOS	H	1,0000000	7,90	7,90	
Insumo	00004222	SINAPI	GASOLINA COMUM	Material	L	1,4500000	5,45	7,90	
				MO sem LS =>	0,00	LS =>	0,00	MO com LS =>	0,00
				Valor do BDI =>	1,86			Valor com BDI =>	9,76



	Código	Banco	Descrição	Tipo	Und	Quant.	Valor Unit	Total		
Composição	92794	SINAPI	CORTE E DOBRA DE AÇO CA-50, DIÂMETRO DE 10,0 MM, UTILIZADO EM ESTRUTURAS DIVERSAS, EXCETO LAJES. AF_12/2015	FUES - FUNDAÇÕES E ESTRUTURAS	KG	1,0000000	11,44	11,44		
Composição Auxiliar	88238	SINAPI	AJUDANTE DE ARMADOR COM ENCARGOS COMPLEMENTARES	SEDI - SERVIÇOS DIVERSOS	H	0,0018000	20,43	0,03		
Composição Auxiliar	88245	SINAPI	ARMADOR COM ENCARGOS COMPLEMENTARES	SEDI - SERVIÇOS DIVERSOS	H	0,0125000	25,18	0,31		
Insumo	00000034	SINAPI	ACO CA-50, 10,0 MM, VERGALHAO	Material	KG	1,1100000	10,00	11,10		
					MO sem LS =>	0,25	LS =>	0,00	MO com LS =>	0,25
					Valor do BDI =>	2,70			Valor com BDI =>	14,14
	Código	Banco	Descrição	Tipo	Und	Quant.	Valor Unit	Total		
Composição	92803	SINAPI	CORTE E DOBRA DE AÇO CA-50, DIÂMETRO DE 10,0 MM. AF_06/2022	FUES - FUNDAÇÕES E ESTRUTURAS	KG	1,0000000	11,34	11,34		
Composição Auxiliar	88238	SINAPI	AJUDANTE DE ARMADOR COM ENCARGOS COMPLEMENTARES	SEDI - SERVIÇOS DIVERSOS	H	0,0014000	20,43	0,02		
Composição Auxiliar	88245	SINAPI	ARMADOR COM ENCARGOS COMPLEMENTARES	SEDI - SERVIÇOS DIVERSOS	H	0,0088000	25,18	0,22		
Insumo	00000034	SINAPI	ACO CA-50, 10,0 MM, VERGALHAO	Material	KG	1,1100000	10,00	11,10		
					MO sem LS =>	0,18	LS =>	0,00	MO com LS =>	0,18
					Valor do BDI =>	2,68			Valor com BDI =>	14,02
	Código	Banco	Descrição	Tipo	Und	Quant.	Valor Unit	Total		
Composição	92795	SINAPI	CORTE E DOBRA DE AÇO CA-50, DIÂMETRO DE 12,5 MM, UTILIZADO EM ESTRUTURAS DIVERSAS, EXCETO LAJES. AF_12/2015	FUES - FUNDAÇÕES E ESTRUTURAS	KG	1,0000000	9,80	9,80		
Composição Auxiliar	88238	SINAPI	AJUDANTE DE ARMADOR COM ENCARGOS COMPLEMENTARES	SEDI - SERVIÇOS DIVERSOS	H	0,0010000	20,43	0,02		



Composição Auxiliar	88245	SINAPI	ARMADOR COM ENCARGOS COMPLEMENTARES	SEDI - SERVIÇOS DIVERSOS	H	0,0070000	25,18	0,17	
Insumo	00043055	SINAPI	ACO CA-50, 12,5 MM OU 16,0 MM, VERGALHAO	Material	KG	1,1100000	8,66	9,61	
				MO sem LS =>	0,14	LS =>	0,00	MO com LS =>	0,14
				Valor do BDI =>	2,31			Valor com BDI =>	12,11

	Código	Banco	Descrição	Tipo	Und	Quant.	Valor Unit	Total	
Composição	92804	SINAPI	CORTE E DOBRA DE AÇO CA-50, DIÂMETRO DE 12,5 MM. AF_06/2022	FUES - FUNDAÇÕES E ESTRUTURAS	KG	1,0000000	9,74	9,74	
Composição Auxiliar	88238	SINAPI	AJUDANTE DE ARMADOR COM ENCARGOS COMPLEMENTARES	SEDI - SERVIÇOS DIVERSOS	H	0,0008000	20,43	0,01	
Composição Auxiliar	88245	SINAPI	ARMADOR COM ENCARGOS COMPLEMENTARES	SEDI - SERVIÇOS DIVERSOS	H	0,0048000	25,18	0,12	
Insumo	00043055	SINAPI	ACO CA-50, 12,5 MM OU 16,0 MM, VERGALHAO	Material	KG	1,1100000	8,66	9,61	
				MO sem LS =>	0,10	LS =>	0,00	MO com LS =>	0,10
				Valor do BDI =>	2,30			Valor com BDI =>	12,04

	Código	Banco	Descrição	Tipo	Und	Quant.	Valor Unit	Total	
Composição	92796	SINAPI	CORTE E DOBRA DE AÇO CA-50, DIÂMETRO DE 16,0 MM, UTILIZADO EM ESTRUTURAS DIVERSAS, EXCETO LAJES. AF_12/2015	FUES - FUNDAÇÕES E ESTRUTURAS	KG	1,0000000	9,70	9,70	
Composição Auxiliar	88245	SINAPI	ARMADOR COM ENCARGOS COMPLEMENTARES	SEDI - SERVIÇOS DIVERSOS	H	0,0037000	25,18	0,09	
Insumo	00043055	SINAPI	ACO CA-50, 12,5 MM OU 16,0 MM, VERGALHAO	Material	KG	1,1100000	8,66	9,61	
				MO sem LS =>	0,07	LS =>	0,00	MO com LS =>	0,07
				Valor do BDI =>	2,29			Valor com BDI =>	11,99

	Código	Banco	Descrição	Tipo	Und	Quant.	Valor Unit	Total
--	--------	-------	-----------	------	-----	--------	------------	-------



Composição	92805	SINAPI	CORTE E DOBRA DE AÇO CA-50, DIÂMETRO DE 16,0 MM. AF_06/2022	FUES - FUNDAÇÕES E ESTRUTURAS	KG	1,0000000	9,67	9,67		
Composição Auxiliar	88245	SINAPI	ARMADOR COM ENCARGOS COMPLEMENTARES	SEDI - SERVIÇOS DIVERSOS	H	0,0025000	25,18	0,06		
Insumo	00043055	SINAPI	ACO CA-50, 12,5 MM OU 16,0 MM, VERGALHAO	Material	KG	1,1100000	8,66	9,61		
					MO sem LS =>	0,04	LS =>	0,00	MO com LS =>	0,04
					Valor do BDI =>	2,28			Valor com BDI =>	11,95

	Código	Banco	Descrição	Tipo	Und	Quant.	Valor Unit	Total		
Composição	92806	SINAPI	CORTE E DOBRA DE AÇO CA-50, DIÂMETRO DE 20,0 MM. AF_06/2022	FUES - FUNDAÇÕES E ESTRUTURAS	KG	1,0000000	11,40	11,40		
Composição Auxiliar	88245	SINAPI	ARMADOR COM ENCARGOS COMPLEMENTARES	SEDI - SERVIÇOS DIVERSOS	H	0,0013000	25,18	0,03		
Insumo	00043056	SINAPI	ACO CA-50, 20,0 MM OU 25,0 MM, VERGALHAO	Material	KG	1,1400000	9,98	11,37		
					MO sem LS =>	0,02	LS =>	0,00	MO com LS =>	0,02
					Valor do BDI =>	2,69			Valor com BDI =>	14,09

	Código	Banco	Descrição	Tipo	Und	Quant.	Valor Unit	Total		
Composição	92798	SINAPI	CORTE E DOBRA DE AÇO CA-50, DIÂMETRO DE 25,0 MM. AF_06/2022	FUES - FUNDAÇÕES E ESTRUTURAS	KG	1,0000000	11,39	11,39		
Composição Auxiliar	88245	SINAPI	ARMADOR COM ENCARGOS COMPLEMENTARES	SEDI - SERVIÇOS DIVERSOS	H	0,0011000	25,18	0,02		
Insumo	00043056	SINAPI	ACO CA-50, 20,0 MM OU 25,0 MM, VERGALHAO	Material	KG	1,1400000	9,98	11,37		
					MO sem LS =>	0,02	LS =>	0,00	MO com LS =>	0,02
					Valor do BDI =>	2,69			Valor com BDI =>	14,08

	Código	Banco	Descrição	Tipo	Und	Quant.	Valor Unit	Total
--	--------	-------	-----------	------	-----	--------	------------	-------



Composição	92792	SINAPI	CORTE E DOBRA DE AÇO CA-50, DIÂMETRO DE 6,3 MM, UTILIZADO EM ESTRUTURAS DIVERSAS, EXCETO LAJES. AF_12/2015	FUES - FUNDAÇÕES E ESTRUTURAS	KG	1,0000000	12,45	12,45		
Composição Auxiliar	88238	SINAPI	AJUDANTE DE ARMADOR COM ENCARGOS COMPLEMENTARES	SEDI - SERVIÇOS DIVERSOS	H	0,0059000	20,43	0,12		
Composição Auxiliar	88245	SINAPI	ARMADOR COM ENCARGOS COMPLEMENTARES	SEDI - SERVIÇOS DIVERSOS	H	0,0420000	25,18	1,05		
Insumo	00000032	SINAPI	ACO CA-50, 6,3 MM, VERGALHAO	Material	KG	1,0700000	10,55	11,28		
					MO sem LS =>	0,88	LS =>	0,00	MO com LS =>	0,88
					Valor do BDI =>	2,94			Valor com BDI =>	15,39

	Código	Banco	Descrição	Tipo	Und	Quant.	Valor Unit	Total		
Composição	92801	SINAPI	CORTE E DOBRA DE AÇO CA-50, DIÂMETRO DE 6,3 MM. AF_06/2022	FUES - FUNDAÇÕES E ESTRUTURAS	KG	1,0000000	12,16	12,16		
Composição Auxiliar	88238	SINAPI	AJUDANTE DE ARMADOR COM ENCARGOS COMPLEMENTARES	SEDI - SERVIÇOS DIVERSOS	H	0,0051000	20,43	0,10		
Composição Auxiliar	88245	SINAPI	ARMADOR COM ENCARGOS COMPLEMENTARES	SEDI - SERVIÇOS DIVERSOS	H	0,0310000	25,18	0,78		
Insumo	00000032	SINAPI	ACO CA-50, 6,3 MM, VERGALHAO	Material	KG	1,0700000	10,55	11,28		
					MO sem LS =>	0,66	LS =>	0,00	MO com LS =>	0,66
					Valor do BDI =>	2,87			Valor com BDI =>	15,03

	Código	Banco	Descrição	Tipo	Und	Quant.	Valor Unit	Total
Composição	92793	SINAPI	CORTE E DOBRA DE AÇO CA-50, DIÂMETRO DE 8,0 MM, UTILIZADO EM ESTRUTURAS DIVERSAS, EXCETO LAJES. AF_12/2015	FUES - FUNDAÇÕES E ESTRUTURAS	KG	1,0000000	12,39	12,39
Composição Auxiliar	88238	SINAPI	AJUDANTE DE ARMADOR COM ENCARGOS COMPLEMENTARES	SEDI - SERVIÇOS DIVERSOS	H	0,0032000	20,43	0,06
Composição Auxiliar	88245	SINAPI	ARMADOR COM ENCARGOS COMPLEMENTARES	SEDI - SERVIÇOS DIVERSOS	H	0,0224000	25,18	0,56



	Código	Banco	Descrição	Tipo	Und	Quant.	Valor Unit	Total	
Insumo	00000033	SINAPI	ACO CA-50, 8,0 MM, VERGALHAO	Material	KG	1,1100000	10,61	11,77	
				MO sem LS =>	0,46	LS =>	0,00	MO com LS =>	0,46
				Valor do BDI =>	2,92			Valor com BDI =>	15,31
	Código	Banco	Descrição	Tipo	Und	Quant.	Valor Unit	Total	
Composição	92802	SINAPI	CORTE E DOBRA DE AÇO CA-50, DIÂMETRO DE 8,0 MM. AF_06/2022	FUES - FUNDAÇÕES E ESTRUTURAS	KG	1,0000000	12,22	12,22	
Composição Auxiliar	88238	SINAPI	AJUDANTE DE ARMADOR COM ENCARGOS COMPLEMENTARES	SEDI - SERVIÇOS DIVERSOS	H	0,0026000	20,43	0,05	
Composição Auxiliar	88245	SINAPI	ARMADOR COM ENCARGOS COMPLEMENTARES	SEDI - SERVIÇOS DIVERSOS	H	0,0162000	25,18	0,40	
Insumo	00000033	SINAPI	ACO CA-50, 8,0 MM, VERGALHAO	Material	KG	1,1100000	10,61	11,77	
				MO sem LS =>	0,34	LS =>	0,00	MO com LS =>	0,34
				Valor do BDI =>	2,88			Valor com BDI =>	15,10
	Código	Banco	Descrição	Tipo	Und	Quant.	Valor Unit	Total	
Composição	92799	SINAPI	CORTE E DOBRA DE AÇO CA-60, DIÂMETRO DE 4,2 MM. AF_06/2022	FUES - FUNDAÇÕES E ESTRUTURAS	KG	1,0000000	12,77	12,77	
Composição Auxiliar	88238	SINAPI	AJUDANTE DE ARMADOR COM ENCARGOS COMPLEMENTARES	SEDI - SERVIÇOS DIVERSOS	H	0,0152000	20,43	0,31	
Composição Auxiliar	88245	SINAPI	ARMADOR COM ENCARGOS COMPLEMENTARES	SEDI - SERVIÇOS DIVERSOS	H	0,0933000	25,18	2,34	
Insumo	00043059	SINAPI	ACO CA-60, 4,2 MM, OU 5,0 MM, OU 6,0 MM, OU 7,0 MM, VERGALHAO	Material	KG	1,0700000	9,46	10,12	
				MO sem LS =>	1,99	LS =>	0,00	MO com LS =>	1,99
				Valor do BDI =>	3,01			Valor com BDI =>	15,78
	Código	Banco	Descrição	Tipo	Und	Quant.	Valor Unit	Total	



Composição	92791	SINAPI	CORTE E DOBRA DE AÇO CA-60, DIÂMETRO DE 5,0 MM, UTILIZADO EM ESTRUTURAS DIVERSAS, EXCETO LAJES. AF_12/2015	FUES - FUNDAÇÕES E ESTRUTURAS	KG	1,0000000	12,27	12,27		
Composição Auxiliar	88238	SINAPI	AJUDANTE DE ARMADOR COM ENCARGOS COMPLEMENTARES	SEDI - SERVIÇOS DIVERSOS	H	0,0108000	20,43	0,22		
Composição Auxiliar	88245	SINAPI	ARMADOR COM ENCARGOS COMPLEMENTARES	SEDI - SERVIÇOS DIVERSOS	H	0,0769000	25,18	1,93		
Insumo	00043059	SINAPI	ACO CA-60, 4,2 MM, OU 5,0 MM, OU 6,0 MM, OU 7,0 MM, VERGALHAO	Material	KG	1,0700000	9,46	10,12		
					MO sem LS =>	1,62	LS =>	0,00	MO com LS =>	1,62
					Valor do BDI =>	2,90			Valor com BDI =>	15,17

	Código	Banco	Descrição	Tipo	Und	Quant.	Valor Unit	Total		
Composição	92800	SINAPI	CORTE E DOBRA DE AÇO CA-60, DIÂMETRO DE 5,0 MM. AF_06/2022	FUES - FUNDAÇÕES E ESTRUTURAS	KG	1,0000000	11,77	11,77		
Composição Auxiliar	88238	SINAPI	AJUDANTE DE ARMADOR COM ENCARGOS COMPLEMENTARES	SEDI - SERVIÇOS DIVERSOS	H	0,0095000	20,43	0,19		
Composição Auxiliar	88245	SINAPI	ARMADOR COM ENCARGOS COMPLEMENTARES	SEDI - SERVIÇOS DIVERSOS	H	0,0581000	25,18	1,46		
Insumo	00043059	SINAPI	ACO CA-60, 4,2 MM, OU 5,0 MM, OU 6,0 MM, OU 7,0 MM, VERGALHAO	Material	KG	1,0700000	9,46	10,12		
					MO sem LS =>	1,24	LS =>	0,00	MO com LS =>	1,24
					Valor do BDI =>	2,78			Valor com BDI =>	14,55

	Código	Banco	Descrição	Tipo	Und	Quant.	Valor Unit	Total
Composição	86901	SINAPI	CUBA DE EMBUTIR OVAL EM LOUÇA BRANCA, 35 X 50CM OU EQUIVALENTE - FORNECIMENTO E INSTALAÇÃO. AF_01/2020	INHI - INSTALAÇÕES HIDROS SANITÁRIAS	UN	1,0000000	141,75	141,75
Composição Auxiliar	88274	SINAPI	MARMORISTA/GRANITEIRO COM ENCARGOS COMPLEMENTARES	SEDI - SERVIÇOS DIVERSOS	H	0,8458000	25,25	21,35
Composição Auxiliar	88316	SINAPI	SERVENTE COM ENCARGOS COMPLEMENTARES	SEDI - SERVIÇOS DIVERSOS	H	0,2665000	20,42	5,44



Insumo	00004823	SINAPI	MASSA PLASTICA PARA MARMORE/GRANITO	Material	KG	0,5271000	54,79	28,87	
Insumo	00020269	SINAPI	LAVATORIO / CUBA DE EMBUTIR, OVAL, DE LOUCA BRANCA, SEM LADRAO, DIMENSOES *50 X 35* CM (L X C)	Material	UN	1,0000000	86,09	86,09	
				MO sem LS =>	20,11	LS =>	0,00	MO com LS =>	20,11
				Valor do BDI =>	33,50			Valor com BDI =>	175,25

	Código	Banco	Descrição	Tipo	Und	Quant.	Valor Unit	Total	
Composição	86900	SINAPI	CUBA DE EMBUTIR RETANGULAR DE AÇO INOXIDÁVEL, 46 X 30 X 12 CM - FORNECIMENTO E INSTALAÇÃO. AF_01/2020	INHI - INSTALAÇÕES HIDROS SANITÁRIAS	UN	1,0000000	204,81	204,81	
Composição Auxiliar	88274	SINAPI	MARMORISTA/GRANITEIRO COM ENCARGOS COMPLEMENTARES	SEDI - SERVIÇOS DIVERSOS	H	0,4774000	25,25	12,05	
Composição Auxiliar	88316	SINAPI	SERVENTE COM ENCARGOS COMPLEMENTARES	SEDI - SERVIÇOS DIVERSOS	H	0,1504000	20,42	3,07	
Insumo	00001743	SINAPI	CUBA ACO INOX (AISI 304) DE EMBUTIR COM VALVULA 3 1/2 ", DE *46 X 30 X 12* CM	Material	UN	1,0000000	173,40	173,40	
Insumo	00004823	SINAPI	MASSA PLASTICA PARA MARMORE/GRANITO	Material	KG	0,2974000	54,79	16,29	
				MO sem LS =>	11,35	LS =>	0,00	MO com LS =>	11,35
				Valor do BDI =>	48,41			Valor com BDI =>	253,22

	Código	Banco	Descrição	Tipo	Und	Quant.	Valor Unit	Total	
Composição	95308	SINAPI	CURSO DE CAPACITAÇÃO PARA AJUDANTE DE ARMADOR (ENCARGOS COMPLEMENTARES) - HORISTA	SEDI - SERVIÇOS DIVERSOS	H	1,0000000	0,17	0,17	
Insumo	00006114	SINAPI	AJUDANTE DE ARMADOR (HORISTA)	Mão de Obra	H	0,0121100	14,22	0,17	
				MO sem LS =>	0,17	LS =>	0,00	MO com LS =>	0,17
				Valor do BDI =>	0,04			Valor com BDI =>	0,21

	Código	Banco	Descrição	Tipo	Und	Quant.	Valor Unit	Total
--	--------	-------	-----------	------	-----	--------	------------	-------



Composição	95309	SINAPI	CURSO DE CAPACITAÇÃO PARA AJUDANTE DE CARPINTEIRO (ENCARGOS COMPLEMENTARES) - HORISTA	SEDI - SERVIÇOS DIVERSOS	H	1,0000000	0,21	0,21	
Insumo	00006117	SINAPI	CARPINTEIRO AUXILIAR (HORISTA)	Mão de Obra	H	0,0154900	14,20	0,21	
				MO sem LS =>	0,21	LS =>	0,00	MO com LS =>	0,21
				Valor do BDI =>	0,04			Valor com BDI =>	0,25

	Código	Banco	Descrição	Tipo	Und	Quant.	Valor Unit	Total	
Composição	95313	SINAPI	CURSO DE CAPACITAÇÃO PARA AJUDANTE ESPECIALIZADO (ENCARGOS COMPLEMENTARES) - HORISTA	SEDI - SERVIÇOS DIVERSOS	H	1,0000000	0,20	0,20	
Insumo	00000242	SINAPI	AJUDANTE ESPECIALIZADO (HORISTA)	Mão de Obra	H	0,0121100	16,58	0,20	
				MO sem LS =>	0,20	LS =>	0,00	MO com LS =>	0,20
				Valor do BDI =>	0,04			Valor com BDI =>	0,24

	Código	Banco	Descrição	Tipo	Und	Quant.	Valor Unit	Total	
Composição	95314	SINAPI	CURSO DE CAPACITAÇÃO PARA ARMADOR (ENCARGOS COMPLEMENTARES) - HORISTA	SEDI - SERVIÇOS DIVERSOS	H	1,0000000	0,22	0,22	
Insumo	00000378	SINAPI	ARMADOR (HORISTA)	Mão de Obra	H	0,0121100	18,92	0,22	
				MO sem LS =>	0,22	LS =>	0,00	MO com LS =>	0,22
				Valor do BDI =>	0,05			Valor com BDI =>	0,27

	Código	Banco	Descrição	Tipo	Und	Quant.	Valor Unit	Total	
Composição	95316	SINAPI	CURSO DE CAPACITAÇÃO PARA AUXILIAR DE ELETRICISTA (ENCARGOS COMPLEMENTARES) - HORISTA	SEDI - SERVIÇOS DIVERSOS	H	1,0000000	0,52	0,52	
Insumo	00000247	SINAPI	AJUDANTE DE ELETRICISTA (HORISTA)	Mão de Obra	H	0,0391600	13,45	0,52	
				MO sem LS =>	0,52	LS =>	0,00	MO com LS =>	0,52
				Valor do BDI =>	0,12			Valor com BDI =>	0,64



	Código	Banco	Descrição	Tipo	Und	Quant.	Valor Unit	Total	
Composição	95317	SINAPI	CURSO DE CAPACITAÇÃO PARA AUXILIAR DE ENCANADOR OU BOMBEIRO HIDRÁULICO (ENCARGOS COMPLEMENTARES) - HORISTA	SEDI - SERVIÇOS DIVERSOS	H	1,0000000	0,26	0,26	
Insumo	00000246	SINAPI	AUXILIAR DE ENCANADOR OU BOMBEIRO HIDRAULICO (HORISTA)	Mão de Obra	H	0,0188700	14,20	0,26	
				MO sem LS =>	0,26	LS =>	0,00	MO com LS =>	0,26
				Valor do BDI =>	0,06			Valor com BDI =>	0,32
	Código	Banco	Descrição	Tipo	Und	Quant.	Valor Unit	Total	
Composição	95324	SINAPI	CURSO DE CAPACITAÇÃO PARA AZULEJISTA OU LADRILHISTA (ENCARGOS COMPLEMENTARES) - HORISTA	SEDI - SERVIÇOS DIVERSOS	H	1,0000000	0,29	0,29	
Insumo	00004760	SINAPI	AZULEJISTA OU LADRILHEIRO (HORISTA)	Mão de Obra	H	0,0154900	18,92	0,29	
				MO sem LS =>	0,29	LS =>	0,00	MO com LS =>	0,29
				Valor do BDI =>	0,06			Valor com BDI =>	0,35
	Código	Banco	Descrição	Tipo	Und	Quant.	Valor Unit	Total	
Composição	95328	SINAPI	CURSO DE CAPACITAÇÃO PARA CALCETEIRO (ENCARGOS COMPLEMENTARES) - HORISTA	SEDI - SERVIÇOS DIVERSOS	H	1,0000000	0,22	0,22	
Insumo	00004759	SINAPI	CALCETEIRO (HORISTA)	Mão de Obra	H	0,0121100	18,92	0,22	
				MO sem LS =>	0,22	LS =>	0,00	MO com LS =>	0,22
				Valor do BDI =>	0,05			Valor com BDI =>	0,27
	Código	Banco	Descrição	Tipo	Und	Quant.	Valor Unit	Total	
Composição	95329	SINAPI	CURSO DE CAPACITAÇÃO PARA CARPINTEIRO DE ESQUADRIA (ENCARGOS COMPLEMENTARES) - HORISTA	SEDI - SERVIÇOS DIVERSOS	H	1,0000000	0,27	0,27	
Insumo	00001214	SINAPI	CARPINTEIRO DE ESQUADRIAS (HORISTA)	Mão de Obra	H	0,0154900	18,02	0,27	



MO sem LS => 0,27 LS => 0,00 MO com LS => 0,27
Valor do BDI => 0,06 Valor com BDI => 0,33

	Código	Banco	Descrição	Tipo	Und	Quant.	Valor Unit	Total
Composição	95330	SINAPI	CURSO DE CAPACITAÇÃO PARA CARPINTEIRO DE FÔRMAS (ENCARGOS COMPLEMENTARES) - HORISTA	SEDI - SERVIÇOS DIVERSOS	H	1,0000000	0,22	0,22
Insumo	00001213	SINAPI	CARPINTEIRO DE FORMAS (HORISTA)	Mão de Obra	H	0,0121100	18,92	0,22
				MO sem LS =>	0,22	LS =>	0,00	MO com LS => 0,22
				Valor do BDI =>	0,05			Valor com BDI => 0,27

	Código	Banco	Descrição	Tipo	Und	Quant.	Valor Unit	Total
Composição	95332	SINAPI	CURSO DE CAPACITAÇÃO PARA ELETRICISTA (ENCARGOS COMPLEMENTARES) - HORISTA	SEDI - SERVIÇOS DIVERSOS	H	1,0000000	0,74	0,74
Insumo	00002436	SINAPI	ELETRICISTA (HORISTA)	Mão de Obra	H	0,0391600	18,92	0,74
				MO sem LS =>	0,74	LS =>	0,00	MO com LS => 0,74
				Valor do BDI =>	0,17			Valor com BDI => 0,91

	Código	Banco	Descrição	Tipo	Und	Quant.	Valor Unit	Total
Composição	95335	SINAPI	CURSO DE CAPACITAÇÃO PARA ENCANADOR OU BOMBEIRO HIDRÁULICO (ENCARGOS COMPLEMENTARES) - HORISTA	SEDI - SERVIÇOS DIVERSOS	H	1,0000000	0,35	0,35
Insumo	00002696	SINAPI	ENCANADOR OU BOMBEIRO HIDRAULICO (HORISTA)	Mão de Obra	H	0,0188700	18,92	0,35
				MO sem LS =>	0,35	LS =>	0,00	MO com LS => 0,35
				Valor do BDI =>	0,08			Valor com BDI => 0,43

	Código	Banco	Descrição	Tipo	Und	Quant.	Valor Unit	Total
Composição	95337	SINAPI	CURSO DE CAPACITAÇÃO PARA GESSEIRO (ENCARGOS COMPLEMENTARES) - HORISTA	SEDI - SERVIÇOS DIVERSOS	H	1,0000000	0,22	0,22



Insumo	00012872	SINAPI	GESSEIRO (HORISTA)	Mão de Obra	H	0,0121100	18,92	0,22	
				MO sem LS =>	0,22	LS =>	0,00	MO com LS =>	0,22
				Valor do BDI =>	0,05	Valor com BDI =>		0,27	
	Código	Banco	Descrição	Tipo	Und	Quant.	Valor Unit	Total	
Composição	95338	SINAPI	CURSO DE CAPACITAÇÃO PARA IMPERMEABILIZADOR (ENCARGOS COMPLEMENTARES) - HORISTA	SEDI - SERVIÇOS DIVERSOS	H	1,0000000	0,42	0,42	
Insumo	00012873	SINAPI	IMPERMEABILIZADOR (HORISTA)	Mão de Obra	H	0,0222500	18,92	0,42	
				MO sem LS =>	0,42	LS =>	0,00	MO com LS =>	0,42
				Valor do BDI =>	0,09	Valor com BDI =>		0,51	
	Código	Banco	Descrição	Tipo	Und	Quant.	Valor Unit	Total	
Composição	95390	SINAPI	CURSO DE CAPACITAÇÃO PARA JARDINEIRO (ENCARGOS COMPLEMENTARES) - HORISTA	SEDI - SERVIÇOS DIVERSOS	H	1,0000000	0,08	0,08	
Insumo	00044503	SINAPI	JARDINEIRO (HORISTA)	Mão de Obra	H	0,0053400	16,62	0,08	
				MO sem LS =>	0,08	LS =>	0,00	MO com LS =>	0,08
				Valor do BDI =>	0,01	Valor com BDI =>		0,09	
	Código	Banco	Descrição	Tipo	Und	Quant.	Valor Unit	Total	
Composição	95340	SINAPI	CURSO DE CAPACITAÇÃO PARA MARCENEIRO (ENCARGOS COMPLEMENTARES) - HORISTA	SEDI - SERVIÇOS DIVERSOS	H	1,0000000	0,29	0,29	
Insumo	00012868	SINAPI	MARCENEIRO (HORISTA)	Mão de Obra	H	0,0154900	18,92	0,29	
				MO sem LS =>	0,29	LS =>	0,00	MO com LS =>	0,29
				Valor do BDI =>	0,06	Valor com BDI =>		0,35	
	Código	Banco	Descrição	Tipo	Und	Quant.	Valor Unit	Total	



Composição	95341	SINAPI	CURSO DE CAPACITAÇÃO PARA MARMORISTA/GRANITEIRO (ENCARGOS COMPLEMENTARES) - HORISTA	SEDI - SERVIÇOS DIVERSOS	H	1,0000000	0,29	0,29	
Insumo	00004755	SINAPI	MARMORISTA / GRANITEIRO (HORISTA)	Mão de Obra	H	0,0154900	18,92	0,29	
				MO sem LS =>	0,29	LS =>	0,00	MO com LS =>	0,29
				Valor do BDI =>	0,06			Valor com BDI =>	0,35

	Código	Banco	Descrição	Tipo	Und	Quant.	Valor Unit	Total	
Composição	95344	SINAPI	CURSO DE CAPACITAÇÃO PARA MONTADOR DE ESTRUTURA METÁLICA (ENCARGOS COMPLEMENTARES) - HORISTA	SEDI - SERVIÇOS DIVERSOS	H	1,0000000	0,29	0,29	
Insumo	00044497	SINAPI	MONTADOR DE ESTRUTURAS METALICAS HORISTA	Mão de Obra	H	0,0121100	24,45	0,29	
				MO sem LS =>	0,29	LS =>	0,00	MO com LS =>	0,29
				Valor do BDI =>	0,06			Valor com BDI =>	0,35

	Código	Banco	Descrição	Tipo	Und	Quant.	Valor Unit	Total	
Composição	95347	SINAPI	CURSO DE CAPACITAÇÃO PARA MOTORISTA DE CAMINHÃO (ENCARGOS COMPLEMENTARES) - HORISTA	SEDI - SERVIÇOS DIVERSOS	H	1,0000000	0,14	0,14	
Insumo	00004093	SINAPI	MOTORISTA DE CAMINHÃO	Mão de Obra	H	0,0053400	26,53	0,14	
				MO sem LS =>	0,14	LS =>	0,00	MO com LS =>	0,14
				Valor do BDI =>	0,03			Valor com BDI =>	0,17

	Código	Banco	Descrição	Tipo	Und	Quant.	Valor Unit	Total	
Composição	95389	SINAPI	CURSO DE CAPACITAÇÃO PARA OPERADOR DE BETONEIRA ESTACIONÁRIA/MISTURADOR (ENCARGOS COMPLEMENTARES) - HORISTA	SEDI - SERVIÇOS DIVERSOS	H	1,0000000	0,20	0,20	
Insumo	00037666	SINAPI	OPERADOR DE BETONEIRA ESTACIONARIA / MISTURADOR	Mão de Obra	H	0,0087200	23,08	0,20	
				MO sem LS =>	0,20	LS =>	0,00	MO com LS =>	0,20



Valor do BDI => 0,04 Valor com BDI => 0,24

	Código	Banco	Descrição	Tipo	Und	Quant.	Valor Unit	Total
Composição	95356	SINAPI	CURSO DE CAPACITAÇÃO PARA OPERADOR DE DEMARCADORA DE FAIXAS (ENCARGOS COMPLEMENTARES) - HORISTA	SEDI - SERVIÇOS DIVERSOS	H	1,0000000	0,25	0,25
Insumo	00044501	SINAPI	OPERADOR DE DEMARCADORA DE FAIXAS DE TRAFEGO HORISTA	Mão de Obra	H	0,0087200	29,43	0,25
				MO sem LS =>		0,25	LS => 0,00	MO com LS => 0,25
				Valor do BDI =>		0,05		Valor com BDI => 0,30

	Código	Banco	Descrição	Tipo	Und	Quant.	Valor Unit	Total
Composição	95358	SINAPI	CURSO DE CAPACITAÇÃO PARA OPERADOR DE GUINCHO (ENCARGOS COMPLEMENTARES) - HORISTA	SEDI - SERVIÇOS DIVERSOS	H	1,0000000	0,42	0,42
Insumo	00004253	SINAPI	OPERADOR DE GUINCHO OU GUINCHEIRO	Mão de Obra	H	0,0171800	24,45	0,42
				MO sem LS =>		0,42	LS => 0,00	MO com LS => 0,42
				Valor do BDI =>		0,09		Valor com BDI => 0,51

	Código	Banco	Descrição	Tipo	Und	Quant.	Valor Unit	Total
Composição	95363	SINAPI	CURSO DE CAPACITAÇÃO PARA OPERADOR DE MOTONIVELADORA (ENCARGOS COMPLEMENTARES) - HORISTA	SEDI - SERVIÇOS DIVERSOS	H	1,0000000	0,32	0,32
Insumo	00004239	SINAPI	OPERADOR DE MOTONIVELADORA	Mão de Obra	H	0,0087200	36,75	0,32
				MO sem LS =>		0,32	LS => 0,00	MO com LS => 0,32
				Valor do BDI =>		0,07		Valor com BDI => 0,39

	Código	Banco	Descrição	Tipo	Und	Quant.	Valor Unit	Total
Composição	95360	SINAPI	CURSO DE CAPACITAÇÃO PARA OPERADOR DE MÁQUINAS E EQUIPAMENTOS (ENCARGOS COMPLEMENTARES) - HORISTA	SEDI - SERVIÇOS DIVERSOS	H	1,0000000	0,33	0,33



Insumo	00004230	SINAPI	OPERADOR DE MAQUINAS E TRATORES DIVERSOS (TERRAPLANAGEM)	Mão de Obra	H	0,0121100	27,78	0,33	
				MO sem LS =>	0,33	LS =>	0,00	MO com LS =>	0,33
				Valor do BDI =>	0,07			Valor com BDI =>	0,40
	Código	Banco	Descrição	Tipo	Und	Quant.	Valor Unit	Total	
Composição	95371	SINAPI	CURSO DE CAPACITAÇÃO PARA PEDREIRO (ENCARGOS COMPLEMENTARES) - HORISTA	SEDI - SERVIÇOS DIVERSOS	H	1,0000000	0,42	0,42	
Insumo	00004750	SINAPI	PEDREIRO (HORISTA)	Mão de Obra	H	0,0222500	18,92	0,42	
				MO sem LS =>	0,42	LS =>	0,00	MO com LS =>	0,42
				Valor do BDI =>	0,09			Valor com BDI =>	0,51
	Código	Banco	Descrição	Tipo	Und	Quant.	Valor Unit	Total	
Composição	95372	SINAPI	CURSO DE CAPACITAÇÃO PARA PINTOR (ENCARGOS COMPLEMENTARES) - HORISTA	SEDI - SERVIÇOS DIVERSOS	H	1,0000000	0,29	0,29	
Insumo	00004783	SINAPI	PINTOR (HORISTA)	Mão de Obra	H	0,0154900	18,92	0,29	
				MO sem LS =>	0,29	LS =>	0,00	MO com LS =>	0,29
				Valor do BDI =>	0,06			Valor com BDI =>	0,35
	Código	Banco	Descrição	Tipo	Und	Quant.	Valor Unit	Total	
Composição	95377	SINAPI	CURSO DE CAPACITAÇÃO PARA SERRALHEIRO (ENCARGOS COMPLEMENTARES) - HORISTA	SEDI - SERVIÇOS DIVERSOS	H	1,0000000	0,22	0,22	
Insumo	00006110	SINAPI	SERRALHEIRO (HORISTA)	Mão de Obra	H	0,0121100	18,92	0,22	
				MO sem LS =>	0,22	LS =>	0,00	MO com LS =>	0,22
				Valor do BDI =>	0,05			Valor com BDI =>	0,27
	Código	Banco	Descrição	Tipo	Und	Quant.	Valor Unit	Total	



Composição	95378	SINAPI	CURSO DE CAPACITAÇÃO PARA SERVENTE (ENCARGOS COMPLEMENTARES) - HORISTA	SEDI - SERVIÇOS DIVERSOS	H	1,0000000	0,31	0,31	
Insumo	00006111	SINAPI	SERVENTE DE OBRAS	Mão de Obra	H	0,0222500	14,24	0,31	
				MO sem LS =>	0,31	LS =>	0,00	MO com LS =>	0,31
				Valor do BDI =>	0,07			Valor com BDI =>	0,38

	Código	Banco	Descrição	Tipo	Und	Quant.	Valor Unit	Total	
Composição	95385	SINAPI	CURSO DE CAPACITAÇÃO PARA TELHADISTA (ENCARGOS COMPLEMENTARES) - HORISTA	SEDI - SERVIÇOS DIVERSOS	H	1,0000000	0,22	0,22	
Insumo	00012869	SINAPI	TELHADOR (HORISTA)	Mão de Obra	H	0,0121100	18,68	0,22	
				MO sem LS =>	0,22	LS =>	0,00	MO com LS =>	0,22
				Valor do BDI =>	0,05			Valor com BDI =>	0,27

	Código	Banco	Descrição	Tipo	Und	Quant.	Valor Unit	Total	
Composição	95387	SINAPI	CURSO DE CAPACITAÇÃO PARA VIDRACEIRO (ENCARGOS COMPLEMENTARES) - HORISTA	SEDI - SERVIÇOS DIVERSOS	H	1,0000000	0,22	0,22	
Insumo	00010489	SINAPI	VIDRACEIRO (HORISTA)	Mão de Obra	H	0,0154900	14,39	0,22	
				MO sem LS =>	0,22	LS =>	0,00	MO com LS =>	0,22
				Valor do BDI =>	0,05			Valor com BDI =>	0,27

	Código	Banco	Descrição	Tipo	Und	Quant.	Valor Unit	Total
Composição	88264	SINAPI	ELETRICISTA COM ENCARGOS COMPLEMENTARES	SEDI - SERVIÇOS DIVERSOS	H	1,0000000	25,69	25,69
Composição Auxiliar	95332	SINAPI	CURSO DE CAPACITAÇÃO PARA ELETRICISTA (ENCARGOS COMPLEMENTARES) - HORISTA	SEDI - SERVIÇOS DIVERSOS	H	1,0000000	0,74	0,74
Insumo	00002436	SINAPI	ELETRICISTA (HORISTA)	Mão de Obra	H	1,0000000	18,92	18,92



Insumo	00037370	SINAPI	ALIMENTACAO - HORISTA (COLETADO CAIXA - ENCARGOS COMPLEMENTARES)	Outros	H	1,0000000	2,28	2,28		
Insumo	00037371	SINAPI	TRANSPORTE - HORISTA (COLETADO CAIXA - ENCARGOS COMPLEMENTARES)	Serviços	H	1,0000000	0,60	0,60		
Insumo	00037372	SINAPI	EXAMES - HORISTA (COLETADO CAIXA - ENCARGOS COMPLEMENTARES)	Outros	H	1,0000000	1,14	1,14		
Insumo	00037373	SINAPI	SEGURO - HORISTA (COLETADO CAIXA - ENCARGOS COMPLEMENTARES)	Taxas	H	1,0000000	0,01	0,01		
Insumo	00043460	SINAPI	FERRAMENTAS - FAMILIA ELETRICISTA - HORISTA (ENCARGOS COMPLEMENTARES - COLETADO CAIXA)	Equipamento	H	1,0000000	0,86	0,86		
Insumo	00043484	SINAPI	EPI - FAMILIA ELETRICISTA - HORISTA (ENCARGOS COMPLEMENTARES - COLETADO CAIXA)	Equipamento	H	1,0000000	1,14	1,14		
				MO sem LS =>		19,66	LS =>	0,00	MO com LS =>	19,66
				Valor do BDI =>		6,07			Valor com BDI =>	31,76

	Código	Banco	Descrição	Tipo	Und	Quant.	Valor Unit	Total
Composição	88267	SINAPI	ENCANADOR OU BOMBEIRO HIDRÁULICO COM ENCARGOS COMPLEMENTARES	SEDI - SERVIÇOS DIVERSOS	H	1,0000000	24,63	24,63
Composição Auxiliar	95335	SINAPI	CURSO DE CAPACITAÇÃO PARA ENCANADOR OU BOMBEIRO HIDRÁULICO (ENCARGOS COMPLEMENTARES) - HORISTA	SEDI - SERVIÇOS DIVERSOS	H	1,0000000	0,35	0,35
Insumo	00002696	SINAPI	ENCANADOR OU BOMBEIRO HIDRAULICO (HORISTA)	Mão de Obra	H	1,0000000	18,92	18,92
Insumo	00037370	SINAPI	ALIMENTACAO - HORISTA (COLETADO CAIXA - ENCARGOS COMPLEMENTARES)	Outros	H	1,0000000	2,28	2,28
Insumo	00037371	SINAPI	TRANSPORTE - HORISTA (COLETADO CAIXA - ENCARGOS COMPLEMENTARES)	Serviços	H	1,0000000	0,60	0,60
Insumo	00037372	SINAPI	EXAMES - HORISTA (COLETADO CAIXA - ENCARGOS COMPLEMENTARES)	Outros	H	1,0000000	1,14	1,14
Insumo	00037373	SINAPI	SEGURO - HORISTA (COLETADO CAIXA - ENCARGOS COMPLEMENTARES)	Taxas	H	1,0000000	0,01	0,01
Insumo	00043461	SINAPI	FERRAMENTAS - FAMILIA ENCANADOR - HORISTA (ENCARGOS COMPLEMENTARES - COLETADO CAIXA)	Equipamento	H	1,0000000	0,32	0,32



Insumo	00043485	SINAPI	EPI - FAMILIA ENCANADOR - HORISTA (ENCARGOS COMPLEMENTARES - COLETADO CAIXA)	Equipamento	H	1,0000000	1,01	1,01	
				MO sem LS =>	19,27	LS =>	0,00	MO com LS =>	19,27
				Valor do BDI =>	5,82			Valor com BDI =>	30,45

	Código	Banco	Descrição	Tipo	Und	Quant.	Valor Unit	Total	
Composição	86884	SINAPI	ENGATE FLEXÍVEL EM PLÁSTICO BRANCO, 1/2" X 30CM - FORNECIMENTO E INSTALAÇÃO. AF_01/2020	INHI - INSTALAÇÕES HIDROS SANITÁRIAS	UN	1,0000000	10,17	10,17	
Composição Auxiliar	88267	SINAPI	ENCANADOR OU BOMBEIRO HIDRÁULICO COM ENCARGOS COMPLEMENTARES	SEDI - SERVIÇOS DIVERSOS	H	0,1525000	24,63	3,75	
Composição Auxiliar	88316	SINAPI	SERVEANTE COM ENCARGOS COMPLEMENTARES	SEDI - SERVIÇOS DIVERSOS	H	0,0481000	20,42	0,98	
Insumo	00003146	SINAPI	FITA VEDA ROSCA EM ROLOS DE 18 MM X 10 M (L X C)	Material	UN	0,0210000	3,00	0,06	
Insumo	00006141	SINAPI	ENGATE/RABICHO FLEXIVEL PLASTICO (PVC OU ABS) BRANCO 1/2 " X 30 CM	Material	UN	1,0000000	5,38	5,38	
				MO sem LS =>	3,62	LS =>	0,00	MO com LS =>	3,62
				Valor do BDI =>	2,40			Valor com BDI =>	12,57

	Código	Banco	Descrição	Tipo	Und	Quant.	Valor Unit	Total	
Composição	96523	SINAPI	ESCAVAÇÃO MANUAL PARA BLOCO DE COROAMENTO OU SAPATA (INCLUINDO ESCAVAÇÃO PARA COLOCAÇÃO DE FÔRMAS). AF_06/2017	MOVT - MOVIMENTO DE TERRA	m³	1,0000000	92,51	92,51	
Composição Auxiliar	88309	SINAPI	PEDREIRO COM ENCARGOS COMPLEMENTARES	SEDI - SERVIÇOS DIVERSOS	H	1,1890000	25,38	30,17	
Composição Auxiliar	88316	SINAPI	SERVEANTE COM ENCARGOS COMPLEMENTARES	SEDI - SERVIÇOS DIVERSOS	H	3,0530000	20,42	62,34	
				MO sem LS =>	67,41	LS =>	0,00	MO com LS =>	67,41
				Valor do BDI =>	21,86			Valor com BDI =>	114,37

	Código	Banco	Descrição	Tipo	Und	Quant.	Valor Unit	Total
--	--------	-------	-----------	------	-----	--------	------------	-------

Composição	10552	ORSE	Encargos Complementares - Eletricista	Provisórios	h	1,0000000	3,58	3,58
Insumo	158	ORSE	Almoço (Participação do empregador) un	Material	un	0,1018000	14,00	1,42
Insumo	941	ORSE	Fardamento com mangas curta um	Material	un	0,0015000	179,32	0,26
Insumo	1651	ORSE	Óculos branco proteção PR	Material	pr	0,0008000	6,35	0,00
Insumo	2378	ORSE	Vale transporte um	Material	un	0,0654000	4,50	0,29
Insumo	10362	ORSE	Seguro de vida e acidente em grupo un	Serviços	un	0,0045000	12,54	0,05
Insumo	10596	ORSE	Protetor auricular um	Material	un	0,0045000	4,90	0,02
Insumo	10599	ORSE	Protetor solar fps 30 com 120ml un	Material	un	0,0018000	36,75	0,06
Insumo	11240	ORSE	Alicate com isolamento um	Material	un	0,0002000	46,30	0,00
Insumo	11241	ORSE	Alicate volt-ampermetro um	Material	un	0,0002000	172,10	0,03
Insumo	10579	ORSE	Chave de fenda chata 30 cm um	Material	un	0,0002000	22,89	0,00
Insumo	10492	ORSE	Cesta Básica um	Material	un	0,0045000	165,00	0,74
Insumo	10517	ORSE	Exames admissionais/demissionais (checkup) cj	Serviços	cj	0,0004000	300,00	0,12
Insumo	10761	ORSE	Refeição - café da manhã (café com leite e dois pães com manteiga) un	Serviços	un	0,1018000	5,00	0,50
Insumo	11242	ORSE	Chave inglesa 12" um	Material	un	0,0001000	37,00	0,00
Insumo	00012892	SINAPI	LUVA RASPA DE COURO, CANO CURTO (PUNHO *7* CM)	Equipamento	PAR	0,0023000	15,30	0,03
Insumo	00012893	SINAPI	BOTA DE SEGURANCA COM BIQUEIRA DE ACO E COLARINHO ACOLCHADO	Material	PAR	0,0007000	81,60	0,05



Insumo	00012894	SINAPI	CAPA PARA CHUVA EM PVC COM FORRO DE POLIESTER, COM CAPUZ (AMARELA OU AZUL)	Material	UN	0,0002000	22,10	0,00	
Insumo	00012895	SINAPI	CAPACETE DE SEGURANCA ABA FRONTAL COM SUSPENSAO DE POLIETILENO, SEM JUGULAR (CLASSE B)	Material	UN	0,0006000	17,00	0,01	
				MO sem LS =>	0,00	LS =>	0,00	MO com LS =>	0,00
				Valor do BDI =>	0,84	Valor com BDI =>		4,42	

	Código	Banco	Descrição	Tipo	Und	Quant.	Valor Unit	Total
Composição	10554	ORSE	Encargos Complementares - Encanador	Provisórios	h	1,0000000	3,64	3,64
Insumo	158	ORSE	Almoço (Participação do empregador) un	Material	un	0,1018000	14,00	1,42
Insumo	941	ORSE	Fardamento com mangas curta um	Material	un	0,0015000	179,32	0,26
Insumo	1651	ORSE	Óculos branco proteção PR	Material	pr	0,0008000	6,35	0,00
Insumo	2378	ORSE	Vale transporte um	Material	un	0,0654000	4,50	0,29
Insumo	10362	ORSE	Seguro de vida e acidente em grupo un	Serviços	un	0,0045000	12,54	0,05
Insumo	10596	ORSE	Protetor auricular um	Material	un	0,0045000	4,90	0,02
Insumo	10592	ORSE	Lima chata 12" um	Material	un	0,0001000	35,11	0,00
Insumo	10599	ORSE	Protetor solar fps 30 com 120ml un	Material	un	0,0018000	36,75	0,06
Insumo	11253	ORSE	Tarracha para tubos PVC de 1/2" un	Material	un	0,0011000	25,50	0,02
Insumo	11256	ORSE	Tarracha para tubos PVC de 1 1/2" un	Material	un	0,0004000	60,00	0,02
Insumo	11257	ORSE	Tarracha para tubos PVC de 1 1/4" un	Material	un	0,0004000	31,36	0,01
Insumo	10492	ORSE	Cesta Básica um	Material	un	0,0045000	165,00	0,74



Insumo	10517	ORSE	Exames admissionais/demissionais (checkup) cj	Serviços	cj	0,0004000	300,00	0,12	
Insumo	10593	ORSE	Praio simples 30cm um	Material	un	0,0001000	19,57	0,00	
Insumo	10761	ORSE	Refeição - café da manhã (café com leite e dois pães com manteiga) un	Serviços	un	0,1018000	5,00	0,50	
Insumo	11254	ORSE	Tarracha para tubos PVC de 3/4" un	Material	un	0,0007000	22,80	0,01	
Insumo	11255	ORSE	Tarracha para tubos PVC de 1" um	Material	un	0,0006000	44,50	0,02	
Insumo	00012892	SINAPI	LUVA RASPA DE COURO, CANO CURTO (PUNHO *7* CM)	Equipamento	PAR	0,0023000	15,30	0,03	
Insumo	00012893	SINAPI	BOTA DE SEGURANCA COM BIQUEIRA DE ACO E COLARINHO ACOLCHADO	Material	PAR	0,0008000	81,60	0,06	
Insumo	00012894	SINAPI	CAPA PARA CHUVA EM PVC COM FORRO DE POLIESTER, COM CAPUZ (AMARELA OU AZUL)	Material	UN	0,0002000	22,10	0,00	
Insumo	00012895	SINAPI	CAPACETE DE SEGURANCA ABA FRONTAL COM SUSPENSAO DE POLIETILENO, SEM JUGULAR (CLASSE B)	Material	UN	0,0006000	17,00	0,01	
				MO sem LS =>	0,00	LS =>	0,00	MO com LS =>	0,00
				Valor do BDI =>	0,86			Valor com BDI =>	4,50

	Código	Banco	Descrição	Tipo	Und	Quant.	Valor Unit	Total
Composição	10550	ORSE	Encargos Complementares - Pedreiro	Provisórios	h	1,0000000	3,59	3,59
Insumo	158	ORSE	Almoço (Participação do empregador) un	Material	un	0,1018000	14,00	1,42
Insumo	941	ORSE	Fardamento com mangas curta um	Material	un	0,0015000	179,32	0,26
Insumo	1651	ORSE	Óculos branco proteção PR	Material	pr	0,0008000	6,35	0,00
Insumo	2378	ORSE	Vale transporte um	Material	un	0,0654000	4,50	0,29

Insumo	4174	ORSE	Desempenadeira de aço lisa, cabo madeira, ref:143, Atlas ou similar un	Material	un	0,0005000	10,80	0,00
Insumo	4722	ORSE	Colher de pedreiro um	Material	un	0,0004000	18,80	0,00
Insumo	10282	ORSE	Regua de alumínio c/ 2,00m (para pedreiro) un	Material	un	0,0002000	40,80	0,00
Insumo	10362	ORSE	Seguro de vida e acidente em grupo un	Serviços	un	0,0045000	12,54	0,05
Insumo	10492	ORSE	Cesta Básica um	Material	un	0,0045000	165,00	0,74
Insumo	10789	ORSE	Nível de bolha de madeira um	Material	un	0,0002000	16,50	0,00
Insumo	10517	ORSE	Exames admissionais/demissionais (checkup) cj	Serviços	cj	0,0004000	300,00	0,12
Insumo	10599	ORSE	Protetor solar fps 30 com 120ml un	Material	un	0,0018000	36,75	0,06
Insumo	11245	ORSE	Desempoladeira de madeira 12x22 un	Material	un	0,0007000	11,26	0,00
Insumo	11246	ORSE	Escala métrica de bambú Um	Material	Un	0,0007000	10,22	0,00
Insumo	11247	ORSE	Serra mármore Serra marmore um	Material	un	0,0001000	327,80	0,03
Insumo	10596	ORSE	Protetor auricular um	Material	un	0,0045000	4,90	0,02
Insumo	10790	ORSE	Prumo de face um	Material	un	0,0001000	22,98	0,00
Insumo	11243	ORSE	Martelo sem unha um	Material	un	0,0001000	27,50	0,00
Insumo	10761	ORSE	Refeição - café da manhã (café com leite e dois pães com manteiga) un	Serviços	un	0,1018000	5,00	0,50
Insumo	11264	ORSE	Marreta de 1/2 kg com cabo um	Material	un	0,0002000	13,52	0,00
Insumo	11265	ORSE	Martelo de borracha com cabo um	Material	un	0,0004000	20,00	0,00



Insumo	00012892	SINAPI	LUVA RASPA DE COURO, CANO CURTO (PUNHO *7* CM)	Equipamento	PAR	0,0023000	15,30	0,03	
Insumo	00012893	SINAPI	BOTA DE SEGURANCA COM BIQUEIRA DE ACO E COLARINHO ACOLCHADO	Material	PAR	0,0008000	81,60	0,06	
Insumo	00012894	SINAPI	CAPA PARA CHUVA EM PVC COM FORRO DE POLIESTER, COM CAPUZ (AMARELA OU AZUL)	Material	UN	0,0002000	22,10	0,00	
Insumo	00012895	SINAPI	CAPACETE DE SEGURANCA ABA FRONTAL COM SUSPENSAO DE POLIETILENO, SEM JUGULAR (CLASSE B)	Material	UN	0,0006000	17,00	0,01	
				MO sem LS =>	0,00	LS =>	0,00	MO com LS =>	0,00
				Valor do BDI =>	0,84			Valor com BDI =>	4,43

	Código	Banco	Descrição	Tipo	Und	Quant.	Valor Unit	Total
Composição	10549	ORSE	Encargos Complementares - Servente	Provisórios	h	1,0000000	3,73	3,73
Insumo	158	ORSE	Almoço (Participação do empregador) un	Material	un	0,1018000	14,00	1,42
Insumo	941	ORSE	Fardamento com mangas curta um	Material	un	0,0015000	179,32	0,26
Insumo	1651	ORSE	Óculos branco proteção PR	Material	pr	0,0008000	6,35	0,00
Insumo	2378	ORSE	Vale transporte um	Material	un	0,0941000	4,50	0,42
Insumo	4728	ORSE	Talhadeira chata 10" Talhadeira chara 10" un	Material	un	0,0003000	18,58	0,00
Insumo	4729	ORSE	Marreta 1 kg com cabo um	Material	un	0,0001000	31,50	0,00
Insumo	10362	ORSE	Seguro de vida e acidente em grupo un	Serviços	un	0,0045000	12,54	0,05
Insumo	10492	ORSE	Cesta Básica um	Material	un	0,0045000	165,00	0,74
Insumo	10517	ORSE	Exames admissionais/demissionais (checkup) cj	Serviços	cj	0,0004000	300,00	0,12



Insumo	10599	ORSE	Protetor solar fps 30 com 120ml un	Material	un	0,0018000	36,75	0,06	
Insumo	10788	ORSE	Pá quadrada um	Material	un	0,0002000	36,90	0,00	
Insumo	10596	ORSE	Protetor auricular um	Material	un	0,0045000	4,90	0,02	
Insumo	10761	ORSE	Refeição - café da manhã (café com leite e dois pães com manteiga) un	Serviços	un	0,1018000	5,00	0,50	
Insumo	00002711	SINAPI	CARRINHO DE MAO DE ACO CAPACIDADE 50 A 60 L, PNEU COM CAMARA	Equipamento	UN	0,0002000	229,00	0,04	
Insumo	00012892	SINAPI	LUVA RASPA DE COURO, CANO CURTO (PUNHO *7* CM)	Equipamento	PAR	0,0023000	15,30	0,03	
Insumo	00012893	SINAPI	BOTA DE SEGURANCA COM BIQUEIRA DE ACO E COLARINHO ACOLCHOADO	Material	PAR	0,0008000	81,60	0,06	
Insumo	00012894	SINAPI	CAPA PARA CHUVA EM PVC COM FORRO DE POLIESTER, COM CAPUZ (AMARELA OU AZUL)	Material	UN	0,0002000	22,10	0,00	
Insumo	00012895	SINAPI	CAPACETE DE SEGURANCA ABA FRONTAL COM SUSPENSAO DE POLIETILENO, SEM JUGULAR (CLASSE B)	Material	UN	0,0006000	17,00	0,01	
				MO sem LS =>	0,00	LS =>	0,00	MO com LS =>	0,00
				Valor do BDI =>	0,88			Valor com BDI =>	4,61

	Código	Banco	Descrição	Tipo	Und	Quant.	Valor Unit	Total
Composição	92272	SINAPI	FABRICAÇÃO DE ESCORAS DE VIGA DO TIPO GARFO, EM MADEIRA. AF_09/2020	FUES - FUNDAÇÕES E ESTRUTURAS	M	1,0000000	41,85	41,85
Composição Auxiliar	88239	SINAPI	AJUDANTE DE CARPINTEIRO COM ENCARGOS COMPLEMENTARES	SEDI - SERVIÇOS DIVERSOS	H	0,0320000	20,27	0,64
Composição Auxiliar	88262	SINAPI	CARPINTEIRO DE FORMAS COM ENCARGOS COMPLEMENTARES	SEDI - SERVIÇOS DIVERSOS	H	0,0830000	25,00	2,07
Composição Auxiliar	91692	SINAPI	SERRA CIRCULAR DE BANCADA COM MOTOR ELÉTRICO POTÊNCIA DE 5HP, COM COIFA PARA DISCO 10" - CHP DIURNO. AF_08/2015	CHOR - CUSTOS HORÁRIOS DE MÁQUINAS E EQUIPAMENTOS	CHP	0,0220000	34,33	0,75



Composição Auxiliar	91693	SINAPI	SERRA CIRCULAR DE BANCADA COM MOTOR ELÉTRICO POTÊNCIA DE 5HP, COM COIFA PARA DISCO 10" - CHI DIURNO. AF_08/2015	CHOR - CUSTOS HORÁRIOS DE MÁQUINAS E EQUIPAMENTOS	CHI	0,0880000	33,08	2,91	
Insumo	00001345	SINAPI	CHAPA/PAINEL DE MADEIRA COMPENSADA PLASTIFICADA (MADEIRITE PLASTIFICADO) PARA FORMA DE CONCRETO, DE 2200 x 1100 MM, E = *17* MM	Material	m²	0,1360000	84,40	11,47	
Insumo	00004491	SINAPI	PONTALETE *7,5 X 7,5* CM EM PINUS, MISTA OU EQUIVALENTE DA REGIAO – BRUTA	Material	M	2,3420000	10,15	23,77	
Insumo	00005068	SINAPI	PREGO DE ACO POLIDO COM CABECA 17 X 21 (2 X 11)	Material	KG	0,0120000	20,34	0,24	
				MO sem LS =>	5,12	LS =>	0,00	MO com LS =>	5,12
				Valor do BDI =>	9,89			Valor com BDI =>	51,74

	Código	Banco	Descrição	Tipo	Und	Quant.	Valor Unit	Total	
Composição	92273	SINAPI	FABRICAÇÃO DE ESCORAS DO TIPO PONTALETE, EM MADEIRA, PARA PÉ-DIREITO SIMPLES. AF_09/2020	FUES - FUNDAÇÕES E ESTRUTURAS	M	1,0000000	17,67	17,67	
Composição Auxiliar	88239	SINAPI	AJUDANTE DE CARPINTEIRO COM ENCARGOS COMPLEMENTARES	SEDI - SERVIÇOS DIVERSOS	H	0,0210000	20,27	0,42	
Composição Auxiliar	88262	SINAPI	CARPINTEIRO DE FORMAS COM ENCARGOS COMPLEMENTARES	SEDI - SERVIÇOS DIVERSOS	H	0,0910000	25,00	2,27	
Composição Auxiliar	91692	SINAPI	SERRA CIRCULAR DE BANCADA COM MOTOR ELÉTRICO POTÊNCIA DE 5HP, COM COIFA PARA DISCO 10" - CHP DIURNO. AF_08/2015	CHOR - CUSTOS HORÁRIOS DE MÁQUINAS E EQUIPAMENTOS	CHP	0,0070000	34,33	0,24	
Composição Auxiliar	91693	SINAPI	SERRA CIRCULAR DE BANCADA COM MOTOR ELÉTRICO POTÊNCIA DE 5HP, COM COIFA PARA DISCO 10" - CHI DIURNO. AF_08/2015	CHOR - CUSTOS HORÁRIOS DE MÁQUINAS E EQUIPAMENTOS	CHI	0,0300000	33,08	0,99	
Insumo	00004491	SINAPI	PONTALETE *7,5 X 7,5* CM EM PINUS, MISTA OU EQUIVALENTE DA REGIAO – BRUTA	Material	M	1,3100000	10,15	13,29	
Insumo	00005068	SINAPI	PREGO DE ACO POLIDO COM CABECA 17 X 21 (2 X 11)	Material	KG	0,0230000	20,34	0,46	
				MO sem LS =>	3,07	LS =>	0,00	MO com LS =>	3,07
				Valor do BDI =>	4,17			Valor com BDI =>	21,84



	Código	Banco	Descrição	Tipo	Und	Quant.	Valor Unit	Total		
Composição	101969	SINAPI	FABRICAÇÃO DE FÔRMA PARA ESCADAS, COM 2 LANCES EM "U" E LAJE PLANA, EM CHAPA DE MADEIRA COMPENSADA PLASTIFICADA, E=18 MM. AF_11/2020	FUES - FUNDAÇÕES E ESTRUTURAS	m²	1,0000000	202,47	202,47		
Composição Auxiliar	88239	SINAPI	AJUDANTE DE CARPINTEIRO COM ENCARGOS COMPLEMENTARES	SEDI - SERVIÇOS DIVERSOS	H	0,1560000	20,27	3,16		
Composição Auxiliar	88262	SINAPI	CARPINTEIRO DE FORMAS COM ENCARGOS COMPLEMENTARES	SEDI - SERVIÇOS DIVERSOS	H	0,7800000	25,00	19,50		
Composição Auxiliar	91692	SINAPI	SERRA CIRCULAR DE BANCADA COM MOTOR ELÉTRICO POTÊNCIA DE 5HP, COM COIFA PARA DISCO 10" - CHP DIURNO. AF_08/2015	CHOR - CUSTOS HORÁRIOS DE MÁQUINAS E EQUIPAMENTOS	CHP	0,0570000	34,33	1,95		
Composição Auxiliar	91693	SINAPI	SERRA CIRCULAR DE BANCADA COM MOTOR ELÉTRICO POTÊNCIA DE 5HP, COM COIFA PARA DISCO 10" - CHI DIURNO. AF_08/2015	CHOR - CUSTOS HORÁRIOS DE MÁQUINAS E EQUIPAMENTOS	CHI	0,0990000	33,08	3,27		
Insumo	00001345	SINAPI	CHAPA/PAINEL DE MADEIRA COMPENSADA PLASTIFICADA (MADEIRITE PLASTIFICADO) PARA FORMA DE CONCRETO, DE 2200 x 1100 MM, E = *17* MM	Material	m²	1,1980000	84,40	101,11		
Insumo	00004491	SINAPI	PONTALETE *7,5 X 7,5* CM EM PINUS, MISTA OU EQUIVALENTE DA REGIAO – BRUTA	Material	M	6,7040000	10,15	68,04		
Insumo	00004517	SINAPI	SARRAFO *2,5 X 7,5* CM EM PINUS, MISTA OU EQUIVALENTE DA REGIAO – BRUTA	Material	M	0,9250000	3,55	3,28		
Insumo	00005073	SINAPI	PREGO DE ACO POLIDO COM CABECA 17 X 24 (2 1/4 X 11)	Material	KG	0,0710000	20,74	1,47		
Insumo	00020247	SINAPI	PREGO DE ACO POLIDO COM CABECA 15 X 15 (1 1/4 X 13)	Material	KG	0,0310000	22,53	0,69		
					MO sem LS =>	21,54	LS =>	0,00	MO com LS =>	21,54
					Valor do BDI =>	47,86			Valor com BDI =>	250,33
	Código	Banco	Descrição	Tipo	Und	Quant.	Valor Unit	Total		
Composição	92267	SINAPI	FABRICAÇÃO DE FÔRMA PARA LAJES, EM CHAPA DE MADEIRA COMPENSADA RESINADA, E = 17 MM. AF_09/2020	FUES - FUNDAÇÕES E ESTRUTURAS	m²	1,0000000	53,44	53,44		



Composição Auxiliar	88239	SINAPI	AJUDANTE DE CARPINTEIRO COM ENCARGOS COMPLEMENTARES	SEDI - SERVIÇOS DIVERSOS	H	0,0050000	20,27	0,10	
Composição Auxiliar	88262	SINAPI	CARPINTEIRO DE FORMAS COM ENCARGOS COMPLEMENTARES	SEDI - SERVIÇOS DIVERSOS	H	0,0050000	25,00	0,12	
Composição Auxiliar	91692	SINAPI	SERRA CIRCULAR DE BANCADA COM MOTOR ELÉTRICO POTÊNCIA DE 5HP, COM COIFA PARA DISCO 10" - CHP DIURNO. AF_08/2015	CHOR - CUSTOS HORÁRIOS DE MÁQUINAS E EQUIPAMENTOS	CHP	0,0050000	34,33	0,17	
Composição Auxiliar	91693	SINAPI	SERRA CIRCULAR DE BANCADA COM MOTOR ELÉTRICO POTÊNCIA DE 5HP, COM COIFA PARA DISCO 10" - CHI DIURNO. AF_08/2015	CHOR - CUSTOS HORÁRIOS DE MÁQUINAS E EQUIPAMENTOS	CHI	0,0220000	33,08	0,72	
Insumo	00001358	SINAPI	CHAPA/PAINEL DE MADEIRA COMPENSADA RESINADA (MADEIRITE RESINADO ROSA) PARA FORMA DE CONCRETO, DE 2200 x 1100 MM, E = 17 MM	Material	m ²	1,0500000	49,84	52,33	
				MO sem LS =>	0,91	LS =>	0,00	MO com LS =>	0,91
				Valor do BDI =>	12,63			Valor com BDI =>	66,07

	Código	Banco	Descrição	Tipo	Und	Quant.	Valor Unit	Total
Composição	92264	SINAPI	FABRICAÇÃO DE FÔRMA PARA PILARES E ESTRUTURAS SIMILARES, EM CHAPA DE MADEIRA COMPENSADA PLASTIFICADA, E = 18 MM. AF_09/2020	FUES - FUNDAÇÕES E ESTRUTURAS	m ²	1,0000000	218,34	218,34
Composição Auxiliar	88239	SINAPI	AJUDANTE DE CARPINTEIRO COM ENCARGOS COMPLEMENTARES	SEDI - SERVIÇOS DIVERSOS	H	0,2500000	20,27	5,06
Composição Auxiliar	88262	SINAPI	CARPINTEIRO DE FORMAS COM ENCARGOS COMPLEMENTARES	SEDI - SERVIÇOS DIVERSOS	H	1,1800000	25,00	29,50
Composição Auxiliar	91692	SINAPI	SERRA CIRCULAR DE BANCADA COM MOTOR ELÉTRICO POTÊNCIA DE 5HP, COM COIFA PARA DISCO 10" - CHP DIURNO. AF_08/2015	CHOR - CUSTOS HORÁRIOS DE MÁQUINAS E EQUIPAMENTOS	CHP	0,0630000	34,33	2,16
Composição Auxiliar	91693	SINAPI	SERRA CIRCULAR DE BANCADA COM MOTOR ELÉTRICO POTÊNCIA DE 5HP, COM COIFA PARA DISCO 10" - CHI DIURNO. AF_08/2015	CHOR - CUSTOS HORÁRIOS DE MÁQUINAS E EQUIPAMENTOS	CHI	0,2550000	33,08	8,43



Insumo	00001345	SINAPI	CHAPA/PAINEL DE MADEIRA COMPENSADA PLASTIFICADA (MADEIRITE PLASTIFICADO) PARA FORMA DE CONCRETO, DE 2200 x 1100 MM, E = *17* MM	Material	m ²	1,3360000	84,40	112,75		
Insumo	00004491	SINAPI	PONTALETE *7,5 X 7,5* CM EM PINUS, MISTA OU EQUIVALENTE DA REGIAO – BRUTA	Material	M	2,3080000	10,15	23,42		
Insumo	00004517	SINAPI	SARRAFO *2,5 X 7,5* CM EM PINUS, MISTA OU EQUIVALENTE DA REGIAO – BRUTA	Material	M	9,2370000	3,55	32,79		
Insumo	00005068	SINAPI	PREGO DE ACO POLIDO COM CABECA 17 X 21 (2 X 11)	Material	KG	0,2080000	20,34	4,23		
					MO sem LS =>	35,11	LS =>	0,00	MO com LS =>	35,11
					Valor do BDI =>	51,61			Valor com BDI =>	269,95

	Código	Banco	Descrição	Tipo	Und	Quant.	Valor Unit	Total
Composição	92263	SINAPI	FABRICAÇÃO DE FÔRMA PARA PILARES E ESTRUTURAS SIMILARES, EM CHAPA DE MADEIRA COMPENSADA RESINADA, E = 17 MM. AF_09/2020	FUES - FUNDAÇÕES E ESTRUTURAS	m ²	1,0000000	172,17	172,17
Composição Auxiliar	88239	SINAPI	AJUDANTE DE CARPINTEIRO COM ENCARGOS COMPLEMENTARES	SEDI - SERVIÇOS DIVERSOS	H	0,2500000	20,27	5,06
Composição Auxiliar	88262	SINAPI	CARPINTEIRO DE FORMAS COM ENCARGOS COMPLEMENTARES	SEDI - SERVIÇOS DIVERSOS	H	1,1800000	25,00	29,50
Composição Auxiliar	91692	SINAPI	SERRA CIRCULAR DE BANCADA COM MOTOR ELÉTRICO POTÊNCIA DE 5HP, COM COIFA PARA DISCO 10" - CHP DIURNO. AF_08/2015	CHOR - CUSTOS HORÁRIOS DE MÁQUINAS E EQUIPAMENTOS	CHP	0,0630000	34,33	2,16
Composição Auxiliar	91693	SINAPI	SERRA CIRCULAR DE BANCADA COM MOTOR ELÉTRICO POTÊNCIA DE 5HP, COM COIFA PARA DISCO 10" - CHI DIURNO. AF_08/2015	CHOR - CUSTOS HORÁRIOS DE MÁQUINAS E EQUIPAMENTOS	CHI	0,2550000	33,08	8,43
Insumo	00001358	SINAPI	CHAPA/PAINEL DE MADEIRA COMPENSADA RESINADA (MADEIRITE RESINADO ROSA) PARA FORMA DE CONCRETO, DE 2200 x 1100 MM, E = 17 MM	Material	m ²	1,3360000	49,84	66,58
Insumo	00004491	SINAPI	PONTALETE *7,5 X 7,5* CM EM PINUS, MISTA OU EQUIVALENTE DA REGIAO – BRUTA	Material	M	2,3080000	10,15	23,42



Insumo	00004517	SINAPI	SARRAFO *2,5 X 7,5* CM EM PINUS, MISTA OU EQUIVALENTE DA REGIAO – BRUTA	Material	M	9,2370000	3,55	32,79	
Insumo	00005068	SINAPI	PREGO DE ACO POLIDO COM CABECA 17 X 21 (2 X 11)	Material	KG	0,2080000	20,34	4,23	
				MO sem LS =>	35,11	LS =>	0,00	MO com LS =>	35,11
				Valor do BDI =>	40,70			Valor com BDI =>	212,87

	Código	Banco	Descrição	Tipo	Und	Quant.	Valor Unit	Total	
Composição	92270	SINAPI	FABRICAÇÃO DE FÔRMA PARA VIGAS, COM MADEIRA SERRADA, E = 25 MM. AF_09/2020	FUES - FUNDAÇÕES E ESTRUTURAS	m²	1,0000000	192,54	192,54	
Composição Auxiliar	88239	SINAPI	AJUDANTE DE CARPINTEIRO COM ENCARGOS COMPLEMENTARES	SEDI - SERVIÇOS DIVERSOS	H	0,1790000	20,27	3,62	
Composição Auxiliar	88262	SINAPI	CARPINTEIRO DE FORMAS COM ENCARGOS COMPLEMENTARES	SEDI - SERVIÇOS DIVERSOS	H	0,7920000	25,00	19,80	
Composição Auxiliar	91692	SINAPI	SERRA CIRCULAR DE BANCADA COM MOTOR ELÉTRICO POTÊNCIA DE 5HP, COM COIFA PARA DISCO 10" - CHP DIURNO. AF_08/2015	CHOR - CUSTOS HORÁRIOS DE MÁQUINAS E EQUIPAMENTOS	CHP	0,0560000	34,33	1,92	
Composição Auxiliar	91693	SINAPI	SERRA CIRCULAR DE BANCADA COM MOTOR ELÉTRICO POTÊNCIA DE 5HP, COM COIFA PARA DISCO 10" - CHI DIURNO. AF_08/2015	CHOR - CUSTOS HORÁRIOS DE MÁQUINAS E EQUIPAMENTOS	CHI	0,2240000	33,08	7,40	
Insumo	00004517	SINAPI	SARRAFO *2,5 X 7,5* CM EM PINUS, MISTA OU EQUIVALENTE DA REGIAO – BRUTA	Material	M	4,2280000	3,55	15,00	
Insumo	00005068	SINAPI	PREGO DE ACO POLIDO COM CABECA 17 X 21 (2 X 11)	Material	KG	0,1280000	20,34	2,60	
Insumo	00006189	SINAPI	TABUA NAO APARELHADA *2,5 X 30* CM, EM MACARANDUBA, ANGELIM OU EQUIVALENTE DA REGIAO - BRUTA	Material	M	4,4480000	31,97	142,20	
				MO sem LS =>	25,58	LS =>	0,00	MO com LS =>	25,58
				Valor do BDI =>	45,51			Valor com BDI =>	238,05

	Código	Banco	Descrição	Tipo	Und	Quant.	Valor Unit	Total
--	--------	-------	-----------	------	-----	--------	------------	-------



Composição	92266	SINAPI	FABRICAÇÃO DE FÔRMA PARA VIGAS, EM CHAPA DE MADEIRA COMPENSADA PLASTIFICADA, E = 18 MM. AF_09/2020	FUES - FUNDAÇÕES E ESTRUTURAS	m ²	1,0000000	162,70	162,70		
Composição Auxiliar	88239	SINAPI	AJUDANTE DE CARPINTEIRO COM ENCARGOS COMPLEMENTARES	SEDI - SERVIÇOS DIVERSOS	H	0,2020000	20,27	4,09		
Composição Auxiliar	88262	SINAPI	CARPINTEIRO DE FORMAS COM ENCARGOS COMPLEMENTARES	SEDI - SERVIÇOS DIVERSOS	H	0,9110000	25,00	22,77		
Composição Auxiliar	91692	SINAPI	SERRA CIRCULAR DE BANCADA COM MOTOR ELÉTRICO POTÊNCIA DE 5HP, COM COIFA PARA DISCO 10" - CHP DIURNO. AF_08/2015	CHOR - CUSTOS HORÁRIOS DE MÁQUINAS E EQUIPAMENTOS	CHP	0,0500000	34,33	1,71		
Composição Auxiliar	91693	SINAPI	SERRA CIRCULAR DE BANCADA COM MOTOR ELÉTRICO POTÊNCIA DE 5HP, COM COIFA PARA DISCO 10" - CHI DIURNO. AF_08/2015	CHOR - CUSTOS HORÁRIOS DE MÁQUINAS E EQUIPAMENTOS	CHI	0,2370000	33,08	7,83		
Insumo	00001345	SINAPI	CHAPA/PAINEL DE MADEIRA COMPENSADA PLASTIFICADA (MADEIRITE PLASTIFICADO) PARA FORMA DE CONCRETO, DE 2200 x 1100 MM, E = *17* MM	Material	m ²	1,1460000	84,40	96,72		
Insumo	00004491	SINAPI	PONTALETE *7,5 X 7,5* CM EM PINUS, MISTA OU EQUIVALENTE DA REGIAO – BRUTA	Material	M	0,1660000	10,15	1,68		
Insumo	00004517	SINAPI	SARRAFO *2,5 X 7,5* CM EM PINUS, MISTA OU EQUIVALENTE DA REGIAO – BRUTA	Material	M	6,9520000	3,55	24,67		
Insumo	00005068	SINAPI	PREGO DE ACO POLIDO COM CABECA 17 X 21 (2 X 11)	Material	KG	0,1590000	20,34	3,23		
					MO sem LS =>	28,40	LS =>	0,00	MO com LS =>	28,40
					Valor do BDI =>	38,46			Valor com BDI =>	201,16

	Código	Banco	Descrição	Tipo	Und	Quant.	Valor Unit	Total
Composição	92265	SINAPI	FABRICAÇÃO DE FÔRMA PARA VIGAS, EM CHAPA DE MADEIRA COMPENSADA RESINADA, E = 17 MM. AF_09/2020	FUES - FUNDAÇÕES E ESTRUTURAS	m ²	1,0000000	123,09	123,09
Composição Auxiliar	88239	SINAPI	AJUDANTE DE CARPINTEIRO COM ENCARGOS COMPLEMENTARES	SEDI - SERVIÇOS DIVERSOS	H	0,2020000	20,27	4,09
Composição Auxiliar	88262	SINAPI	CARPINTEIRO DE FORMAS COM ENCARGOS COMPLEMENTARES	SEDI - SERVIÇOS DIVERSOS	H	0,9110000	25,00	22,77



Composição Auxiliar	91692	SINAPI	SERRA CIRCULAR DE BANCADA COM MOTOR ELÉTRICO POTÊNCIA DE 5HP, COM COIFA PARA DISCO 10" - CHP DIURNO. AF_08/2015	CHOR - CUSTOS HORÁRIOS DE MÁQUINAS E EQUIPAMENTOS	CHP	0,0500000	34,33	1,71	
Composição Auxiliar	91693	SINAPI	SERRA CIRCULAR DE BANCADA COM MOTOR ELÉTRICO POTÊNCIA DE 5HP, COM COIFA PARA DISCO 10" - CHI DIURNO. AF_08/2015	CHOR - CUSTOS HORÁRIOS DE MÁQUINAS E EQUIPAMENTOS	CHI	0,2370000	33,08	7,83	
Insumo	00001358	SINAPI	CHAPA/PAINEL DE MADEIRA COMPENSADA RESINADA (MADEIRITE RESINADO ROSA) PARA FORMA DE CONCRETO, DE 2200 x 1100 MM, E = 17 MM	Material	m ²	1,1460000	49,84	57,11	
Insumo	00004491	SINAPI	PONTALETE *7,5 X 7,5* CM EM PINUS, MISTA OU EQUIVALENTE DA REGIAO – BRUTA	Material	M	0,1660000	10,15	1,68	
Insumo	00004517	SINAPI	SARRAFO *2,5 X 7,5* CM EM PINUS, MISTA OU EQUIVALENTE DA REGIAO – BRUTA	Material	M	6,9520000	3,55	24,67	
Insumo	00005068	SINAPI	PREGO DE ACO POLIDO COM CABECA 17 X 21 (2 X 11)	Material	KG	0,1590000	20,34	3,23	
				MO sem LS =>	28,40	LS =>	0,00	MO com LS =>	28,40
				Valor do BDI =>	29,09			Valor com BDI =>	152,18

	Código	Banco	Descrição	Tipo	Und	Quant.	Valor Unit	Total
Composição	96533	SINAPI	FABRICAÇÃO, MONTAGEM E DESMONTAGEM DE FÔRMA PARA VIGA BALDRAME, EM MADEIRA SERRADA, E=25 MM, 2 UTILIZAÇÕES. AF_06/2017	FUES - FUNDAÇÕES E ESTRUTURAS	m ²	1,0000000	124,16	124,16
Composição Auxiliar	88239	SINAPI	AJUDANTE DE CARPINTEIRO COM ENCARGOS COMPLEMENTARES	SEDI - SERVIÇOS DIVERSOS	H	0,5000000	20,27	10,13
Composição Auxiliar	88262	SINAPI	CARPINTEIRO DE FORMAS COM ENCARGOS COMPLEMENTARES	SEDI - SERVIÇOS DIVERSOS	H	1,2890000	25,00	32,22
Composição Auxiliar	91692	SINAPI	SERRA CIRCULAR DE BANCADA COM MOTOR ELÉTRICO POTÊNCIA DE 5HP, COM COIFA PARA DISCO 10" - CHP DIURNO. AF_08/2015	CHOR - CUSTOS HORÁRIOS DE MÁQUINAS E EQUIPAMENTOS	CHP	0,0320000	34,33	1,09
Composição Auxiliar	91693	SINAPI	SERRA CIRCULAR DE BANCADA COM MOTOR ELÉTRICO POTÊNCIA DE 5HP, COM COIFA PARA DISCO 10" - CHI DIURNO. AF_08/2015	CHOR - CUSTOS HORÁRIOS DE MÁQUINAS E EQUIPAMENTOS	CHI	0,0280000	33,08	0,92



Insumo	00002692	SINAPI	DESMOLDANTE PROTETOR PARA FORMAS DE MADEIRA, DE BASE OLEOSA EMULSIONADA EM AGUA	Material	L	0,0170000	7,50	0,12		
Insumo	00004491	SINAPI	PONTALETE *7,5 X 7,5* CM EM PINUS, MISTA OU EQUIVALENTE DA REGIAO – BRUTA	Material	M	1,1660000	10,15	11,83		
Insumo	00004517	SINAPI	SARRAFO *2,5 X 7,5* CM EM PINUS, MISTA OU EQUIVALENTE DA REGIAO – BRUTA	Material	M	1,0930000	3,55	3,88		
Insumo	00005073	SINAPI	PREGO DE ACO POLIDO COM CABECA 17 X 24 (2 1/4 X 11)	Material	KG	0,0490000	20,74	1,01		
Insumo	00006189	SINAPI	TABUA NAO APARELHADA *2,5 X 30* CM, EM MACARANDUBA, ANGELIM OU EQUIVALENTE DA REGIAO - BRUTA	Material	M	1,9430000	31,97	62,11		
Insumo	00040304	SINAPI	PREGO DE ACO POLIDO COM CABECA DUPLA 17 X 27 (2 1/2 X 11)	Material	KG	0,0340000	25,11	0,85		
					MO sem LS =>	33,54	LS =>	0,00	MO com LS =>	33,54
					Valor do BDI =>	29,35			Valor com BDI =>	153,51

	Código	Banco	Descrição	Tipo	Und	Quant.	Valor Unit	Total
Composição	88269	SINAPI	GESSEIRO COM ENCARGOS COMPLEMENTARES	SEDI - SERVIÇOS DIVERSOS	H	1,0000000	25,18	25,18
Composição Auxiliar	95337	SINAPI	CURSO DE CAPACITAÇÃO PARA GESSEIRO (ENCARGOS COMPLEMENTARES) - HORISTA	SEDI - SERVIÇOS DIVERSOS	H	1,0000000	0,22	0,22
Insumo	00012872	SINAPI	GESSEIRO (HORISTA)	Mão de Obra	H	1,0000000	18,92	18,92
Insumo	00037370	SINAPI	ALIMENTACAO - HORISTA (COLETADO CAIXA - ENCARGOS COMPLEMENTARES)	Outros	H	1,0000000	2,28	2,28
Insumo	00037371	SINAPI	TRANSPORTE - HORISTA (COLETADO CAIXA - ENCARGOS COMPLEMENTARES)	Serviços	H	1,0000000	0,60	0,60
Insumo	00037372	SINAPI	EXAMES - HORISTA (COLETADO CAIXA - ENCARGOS COMPLEMENTARES)	Outros	H	1,0000000	1,14	1,14
Insumo	00037373	SINAPI	SEGURO - HORISTA (COLETADO CAIXA - ENCARGOS COMPLEMENTARES)	Taxas	H	1,0000000	0,01	0,01
Insumo	00043465	SINAPI	FERRAMENTAS - FAMILIA PEDREIRO - HORISTA (ENCARGOS COMPLEMENTARES - COLETADO CAIXA)	Equipamento	H	1,0000000	0,84	0,84



Insumo	00043489	SINAPI	EPI - FAMILIA PEDREIRO - HORISTA (ENCARGOS COMPLEMENTARES - COLETADO CAIXA)	Equipamento	H	1,0000000	1,17	1,17	
				MO sem LS =>	19,14	LS =>	0,00	MO com LS =>	19,14
				Valor do BDI =>	5,95			Valor com BDI =>	31,13

	Código	Banco	Descrição	Tipo	Und	Quant.	Valor Unit	Total	
Composição	93282	SINAPI	GUINCHO ELÉTRICO DE COLUNA, CAPACIDADE 400 KG, COM MOTO FREIO, MOTOR TRIFÁSICO DE 1,25 CV - CHI DIURNO. AF_03/2016	CHOR - CUSTOS HORÁRIOS DE MÁQUINAS E EQUIPAMENTOS	CHI	1,0000000	30,16	30,16	
Composição Auxiliar	88295	SINAPI	OPERADOR DE GUINCHO COM ENCARGOS COMPLEMENTARES	SEDI - SERVIÇOS DIVERSOS	H	1,0000000	29,73	29,73	
Composição Auxiliar	93277	SINAPI	GUINCHO ELÉTRICO DE COLUNA, CAPACIDADE 400 KG, COM MOTO FREIO, MOTOR TRIFÁSICO DE 1,25 CV - DEPRECIÇÃO. AF_03/2016	CHOR - CUSTOS HORÁRIOS DE MÁQUINAS E EQUIPAMENTOS	H	1,0000000	0,39	0,39	
Composição Auxiliar	93278	SINAPI	GUINCHO ELÉTRICO DE COLUNA, CAPACIDADE 400 KG, COM MOTO FREIO, MOTOR TRIFÁSICO DE 1,25 CV - JUROS. AF_03/2016	CHOR - CUSTOS HORÁRIOS DE MÁQUINAS E EQUIPAMENTOS	H	1,0000000	0,04	0,04	
				MO sem LS =>	24,87	LS =>	0,00	MO com LS =>	24,87
				Valor do BDI =>	7,12			Valor com BDI =>	37,28

	Código	Banco	Descrição	Tipo	Und	Quant.	Valor Unit	Total
Composição	93281	SINAPI	GUINCHO ELÉTRICO DE COLUNA, CAPACIDADE 400 KG, COM MOTO FREIO, MOTOR TRIFÁSICO DE 1,25 CV - CHP DIURNO. AF_03/2016	CHOR - CUSTOS HORÁRIOS DE MÁQUINAS E EQUIPAMENTOS	CHP	1,0000000	31,20	31,20
Composição Auxiliar	88295	SINAPI	OPERADOR DE GUINCHO COM ENCARGOS COMPLEMENTARES	SEDI - SERVIÇOS DIVERSOS	H	1,0000000	29,73	29,73
Composição Auxiliar	93277	SINAPI	GUINCHO ELÉTRICO DE COLUNA, CAPACIDADE 400 KG, COM MOTO FREIO, MOTOR TRIFÁSICO DE 1,25 CV - DEPRECIÇÃO. AF_03/2016	CHOR - CUSTOS HORÁRIOS DE MÁQUINAS E EQUIPAMENTOS	H	1,0000000	0,39	0,39



Composição Auxiliar	93278	SINAPI	GUINCHO ELÉTRICO DE COLUNA, CAPACIDADE 400 KG, COM MOTO FREIO, MOTOR TRIFÁSICO DE 1,25 CV - JUROS. AF_03/2016	CHOR - CUSTOS HORÁRIOS DE MÁQUINAS E EQUIPAMENTOS	H	1,0000000	0,04	0,04	
Composição Auxiliar	93279	SINAPI	GUINCHO ELÉTRICO DE COLUNA, CAPACIDADE 400 KG, COM MOTO FREIO, MOTOR TRIFÁSICO DE 1,25 CV - MANUTENÇÃO. AF_03/2016	CHOR - CUSTOS HORÁRIOS DE MÁQUINAS E EQUIPAMENTOS	H	1,0000000	0,36	0,36	
Composição Auxiliar	93280	SINAPI	GUINCHO ELÉTRICO DE COLUNA, CAPACIDADE 400 KG, COM MOTO FREIO, MOTOR TRIFÁSICO DE 1,25 CV - MATERIAIS NA OPERAÇÃO. AF_03/2016	CHOR - CUSTOS HORÁRIOS DE MÁQUINAS E EQUIPAMENTOS	H	1,0000000	0,68	0,68	
				MO sem LS =>	24,87	LS =>	0,00	MO com LS =>	24,87
				Valor do BDI =>	7,37			Valor com BDI =>	38,57

	Código	Banco	Descrição	Tipo	Und	Quant.	Valor Unit	Total	
Composição	93277	SINAPI	GUINCHO ELÉTRICO DE COLUNA, CAPACIDADE 400 KG, COM MOTO FREIO, MOTOR TRIFÁSICO DE 1,25 CV - DEPRECIÇÃO. AF_03/2016	CHOR - CUSTOS HORÁRIOS DE MÁQUINAS E EQUIPAMENTOS	H	1,0000000	0,39	0,39	
Insumo	00036487	SINAPI	GUINCHO ELETRICO DE COLUNA, CAPACIDADE 400 KG, COM MOTO FREIO, MOTOR TRIFASICO DE 1,25 CV	Equipamento	UN	0,0000640	6.157,98	0,39	
				MO sem LS =>	0,00	LS =>	0,00	MO com LS =>	0,00
				Valor do BDI =>	0,09			Valor com BDI =>	0,48

	Código	Banco	Descrição	Tipo	Und	Quant.	Valor Unit	Total	
Composição	93278	SINAPI	GUINCHO ELÉTRICO DE COLUNA, CAPACIDADE 400 KG, COM MOTO FREIO, MOTOR TRIFÁSICO DE 1,25 CV - JUROS. AF_03/2016	CHOR - CUSTOS HORÁRIOS DE MÁQUINAS E EQUIPAMENTOS	H	1,0000000	0,04	0,04	
Insumo	00036487	SINAPI	GUINCHO ELETRICO DE COLUNA, CAPACIDADE 400 KG, COM MOTO FREIO, MOTOR TRIFASICO DE 1,25 CV	Equipamento	UN	0,0000076	6.157,98	0,04	
				MO sem LS =>	0,00	LS =>	0,00	MO com LS =>	0,00
				Valor do BDI =>	0,00			Valor com BDI =>	0,04

	Código	Banco	Descrição	Tipo	Und	Quant.	Valor Unit	Total
--	--------	-------	-----------	------	-----	--------	------------	-------



Composição	93279	SINAPI	GUINCHO ELÉTRICO DE COLUNA, CAPACIDADE 400 KG, COM MOTO FREIO, MOTOR TRIFÁSICO DE 1,25 CV - MANUTENÇÃO. AF_03/2016	CHOR - CUSTOS HORÁRIOS DE MÁQUINAS E EQUIPAMENTOS	H	1,0000000	0,36	0,36	
Insumo	00036487	SINAPI	GUINCHO ELETRICO DE COLUNA, CAPACIDADE 400 KG, COM MOTO FREIO, MOTOR TRIFASICO DE 1,25 CV	Equipamento	UN	0,0000600	6.157,98	0,36	
				MO sem LS =>	0,00	LS =>	0,00	MO com LS =>	0,00
				Valor do BDI =>	0,08			Valor com BDI =>	0,44

	Código	Banco	Descrição	Tipo	Und	Quant.	Valor Unit	Total	
Composição	93280	SINAPI	GUINCHO ELÉTRICO DE COLUNA, CAPACIDADE 400 KG, COM MOTO FREIO, MOTOR TRIFÁSICO DE 1,25 CV - MATERIAIS NA OPERAÇÃO. AF_03/2016	CHOR - CUSTOS HORÁRIOS DE MÁQUINAS E EQUIPAMENTOS	H	1,0000000	0,68	0,68	
Insumo	00002705	SINAPI	ENERGIA ELETRICA ATE 2000 KWH INDUSTRIAL, SEM DEMANDA	Material	KWH	0,7800000	0,88	0,68	
				MO sem LS =>	0,00	LS =>	0,00	MO com LS =>	0,00
				Valor do BDI =>	0,16			Valor com BDI =>	0,84

	Código	Banco	Descrição	Tipo	Und	Quant.	Valor Unit	Total
Composição	88270	SINAPI	IMPERMEABILIZADOR COM ENCARGOS COMPLEMENTARES	SEDI - SERVIÇOS DIVERSOS	H	1,0000000	25,38	25,38
Composição Auxiliar	95338	SINAPI	CURSO DE CAPACITAÇÃO PARA IMPERMEABILIZADOR (ENCARGOS COMPLEMENTARES) - HORISTA	SEDI - SERVIÇOS DIVERSOS	H	1,0000000	0,42	0,42
Insumo	00012873	SINAPI	IMPERMEABILIZADOR (HORISTA)	Mão de Obra	H	1,0000000	18,92	18,92
Insumo	00037370	SINAPI	ALIMENTACAO - HORISTA (COLETADO CAIXA - ENCARGOS COMPLEMENTARES)	Outros	H	1,0000000	2,28	2,28
Insumo	00037371	SINAPI	TRANSPORTE - HORISTA (COLETADO CAIXA - ENCARGOS COMPLEMENTARES)	Serviços	H	1,0000000	0,60	0,60
Insumo	00037372	SINAPI	EXAMES - HORISTA (COLETADO CAIXA - ENCARGOS COMPLEMENTARES)	Outros	H	1,0000000	1,14	1,14



Insumo	00037373	SINAPI	SEGURO - HORISTA (COLETADO CAIXA - ENCARGOS COMPLEMENTARES)	Taxas	H	1,0000000	0,01	0,01	
Insumo	00043465	SINAPI	FERRAMENTAS - FAMILIA PEDREIRO - HORISTA (ENCARGOS COMPLEMENTARES - COLETADO CAIXA)	Equipamento	H	1,0000000	0,84	0,84	
Insumo	00043489	SINAPI	EPI - FAMILIA PEDREIRO - HORISTA (ENCARGOS COMPLEMENTARES - COLETADO CAIXA)	Equipamento	H	1,0000000	1,17	1,17	
				MO sem LS =>	19,34	LS =>	0,00	MO com LS =>	19,34
				Valor do BDI =>	5,99			Valor com BDI =>	31,37

	Código	Banco	Descrição	Tipo	Und	Quant.	Valor Unit	Total	
Composição	88441	SINAPI	JARDINEIRO COM ENCARGOS COMPLEMENTARES	SEDI - SERVIÇOS DIVERSOS	H	1,0000000	22,74	22,74	
Composição Auxiliar	95390	SINAPI	CURSO DE CAPACITAÇÃO PARA JARDINEIRO (ENCARGOS COMPLEMENTARES) - HORISTA	SEDI - SERVIÇOS DIVERSOS	H	1,0000000	0,08	0,08	
Insumo	00037370	SINAPI	ALIMENTACAO - HORISTA (COLETADO CAIXA - ENCARGOS COMPLEMENTARES)	Outros	H	1,0000000	2,28	2,28	
Insumo	00037371	SINAPI	TRANSPORTE - HORISTA (COLETADO CAIXA - ENCARGOS COMPLEMENTARES)	Serviços	H	1,0000000	0,60	0,60	
Insumo	00037372	SINAPI	EXAMES - HORISTA (COLETADO CAIXA - ENCARGOS COMPLEMENTARES)	Outros	H	1,0000000	1,14	1,14	
Insumo	00037373	SINAPI	SEGURO - HORISTA (COLETADO CAIXA - ENCARGOS COMPLEMENTARES)	Taxas	H	1,0000000	0,01	0,01	
Insumo	00043465	SINAPI	FERRAMENTAS - FAMILIA PEDREIRO - HORISTA (ENCARGOS COMPLEMENTARES - COLETADO CAIXA)	Equipamento	H	1,0000000	0,84	0,84	
Insumo	00043489	SINAPI	EPI - FAMILIA PEDREIRO - HORISTA (ENCARGOS COMPLEMENTARES - COLETADO CAIXA)	Equipamento	H	1,0000000	1,17	1,17	
Insumo	00044503	SINAPI	JARDINEIRO (HORISTA)	Mão de Obra	H	1,0000000	16,62	16,62	
				MO sem LS =>	16,70	LS =>	0,00	MO com LS =>	16,70
				Valor do BDI =>	5,37			Valor com BDI =>	28,11



	Código	Banco	Descrição	Tipo	Und	Quant.	Valor Unit	Total		
Composição	89366	SINAPI	JOELHO 90 GRAUS COM BUCHA DE LATÃO, PVC, SOLDÁVEL, DN 25MM, X 3/4" INSTALADO EM RAMAL OU SUB-RAMAL DE ÁGUA - FORNECIMENTO E INSTALAÇÃO. AF_06/2022	INHI - INSTALAÇÕES HIDROSANITÁRIAS	UN	1,0000000	15,71	15,71		
Composição Auxiliar	88248	SINAPI	AUXILIAR DE ENCANADOR OU BOMBEIRO HIDRÁULICO COM ENCARGOS COMPLEMENTARES	SEDI - SERVIÇOS DIVERSOS	H	0,1416000	19,82	2,80		
Composição Auxiliar	88267	SINAPI	ENCANADOR OU BOMBEIRO HIDRÁULICO COM ENCARGOS COMPLEMENTARES	SEDI - SERVIÇOS DIVERSOS	H	0,1416000	24,63	3,48		
Insumo	00000122	SINAPI	ADESIVO PLASTICO PARA PVC, FRASCO COM *850* GR	Material	UN	0,0059000	57,70	0,34		
Insumo	00003524	SINAPI	JOELHO PVC, SOLDAVEL, COM BUCHA DE LATAO, 90 GRAUS, 25 MM X 3/4", PARA AGUA FRIA PREDIAL	Material	UN	1,0000000	8,56	8,56		
Insumo	00020083	SINAPI	SOLUCAO PREPARADORA / LIMPADORA PARA PVC, FRASCO COM 1000 CM3	Material	UN	0,0070000	65,38	0,45		
Insumo	00038383	SINAPI	LIXA D'AGUA EM FOLHA, GRAO 100	Material	UN	0,0338000	2,44	0,08		
					MO sem LS =>	4,76	LS =>	0,00	MO com LS =>	4,76
					Valor do BDI =>	3,71		Valor com BDI =>		19,42

	Código	Banco	Descrição	Tipo	Und	Quant.	Valor Unit	Total
Composição	89362	SINAPI	JOELHO 90 GRAUS, PVC, SOLDÁVEL, DN 25MM, INSTALADO EM RAMAL OU SUB-RAMAL DE ÁGUA - FORNECIMENTO E INSTALAÇÃO. AF_06/2022	INHI - INSTALAÇÕES HIDROSANITÁRIAS	UN	1,0000000	8,52	8,52
Composição Auxiliar	88248	SINAPI	AUXILIAR DE ENCANADOR OU BOMBEIRO HIDRÁULICO COM ENCARGOS COMPLEMENTARES	SEDI - SERVIÇOS DIVERSOS	H	0,1520000	19,82	3,01
Composição Auxiliar	88267	SINAPI	ENCANADOR OU BOMBEIRO HIDRÁULICO COM ENCARGOS COMPLEMENTARES	SEDI - SERVIÇOS DIVERSOS	H	0,1520000	24,63	3,74
Insumo	00000122	SINAPI	ADESIVO PLASTICO PARA PVC, FRASCO COM *850* GR	Material	UN	0,0071000	57,70	0,40
Insumo	00003529	SINAPI	JOELHO PVC, SOLDAVEL, 90 GRAUS, 25 MM, COR MARROM, PARA AGUA FRIA PREDIAL	Material	UN	1,0000000	0,77	0,77



Insumo	00020083	SINAPI	SOLUCAO PREPARADORA / LIMPADORA PARA PVC, FRASCO COM 1000 CM3	Material	UN	0,0080000	65,38	0,52	
Insumo	00038383	SINAPI	LIXA D'AGUA EM FOLHA, GRAO 100	Material	UN	0,0338000	2,44	0,08	
				MO sem LS =>	5,11	LS =>	0,00	MO com LS =>	5,11
				Valor do BDI =>	2,01			Valor com BDI =>	10,53

	Código	Banco	Descrição	Tipo	Und	Quant.	Valor Unit	Total	
Composição	92874	SINAPI	LANÇAMENTO COM USO DE BOMBA, ADENSAMENTO E ACABAMENTO DE CONCRETO EM ESTRUTURAS. AF_12/2015	FUES - FUNDAÇÕES E ESTRUTURAS	m³	1,0000000	34,50	34,50	
Composição Auxiliar	88262	SINAPI	CARPINTEIRO DE FORMAS COM ENCARGOS COMPLEMENTARES	SEDI - SERVIÇOS DIVERSOS	H	0,1990000	25,00	4,97	
Composição Auxiliar	88309	SINAPI	PEDREIRO COM ENCARGOS COMPLEMENTARES	SEDI - SERVIÇOS DIVERSOS	H	0,1990000	25,38	5,05	
Composição Auxiliar	88316	SINAPI	SERVENTE COM ENCARGOS COMPLEMENTARES	SEDI - SERVIÇOS DIVERSOS	H	1,1920000	20,42	24,34	
Composição Auxiliar	90586	SINAPI	VIBRADOR DE IMERSÃO, DIÂMETRO DE PONTEIRA 45MM, MOTOR ELÉTRICO TRIFÁSICO POTÊNCIA DE 2 CV - CHP DIURNO. AF_06/2015	CHOR - CUSTOS HORÁRIOS DE MÁQUINAS E EQUIPAMENTOS	CHP	0,0680000	1,30	0,08	
Composição Auxiliar	90587	SINAPI	VIBRADOR DE IMERSÃO, DIÂMETRO DE PONTEIRA 45MM, MOTOR ELÉTRICO TRIFÁSICO POTÊNCIA DE 2 CV - CHI DIURNO. AF_06/2015	CHOR - CUSTOS HORÁRIOS DE MÁQUINAS E EQUIPAMENTOS	CHI	0,1310000	0,50	0,06	
				MO sem LS =>	24,98	LS =>	0,00	MO com LS =>	24,98
				Valor do BDI =>	8,15			Valor com BDI =>	42,65

	Código	Banco	Descrição	Tipo	Und	Quant.	Valor Unit	Total
Composição	86904	SINAPI	LAVATÓRIO LOUÇA BRANCA SUSPENSO, 29,5 X 39CM OU EQUIVALENTE, PADRÃO POPULAR - FORNECIMENTO E INSTALAÇÃO. AF_01/2020	INHI - INSTALAÇÕES HIDROS SANITÁRIAS	UN	1,0000000	143,56	143,56
Composição Auxiliar	88267	SINAPI	ENCANADOR OU BOMBEIRO HIDRÁULICO COM ENCARGOS COMPLEMENTARES	SEDI - SERVIÇOS DIVERSOS	H	0,3870000	24,63	9,53



Composição Auxiliar	88316	SINAPI	SERVENTE COM ENCARGOS COMPLEMENTARES	SEDI - SERVIÇOS DIVERSOS	H	0,1886000	20,42	3,85		
Insumo	00004351	SINAPI	PARAFUSO NIQUELADO 3 1/2" COM ACABAMENTO CROMADO PARA FIXAR PEÇA SANITARIA, INCLUI PORCA CEGA, ARRUELA E BUCHA DE NYLON TAMANHO S-8	Material	UN	2,0000000	21,88	43,76		
Insumo	00010425	SINAPI	LAVATORIO DE LOUCA BRANCA, SUSPENSO (SEM COLUNA), DIMENSOES *40 X 30* CM	Material	UN	1,0000000	82,85	82,85		
Insumo	00037329	SINAPI	REJUNTE EPOXI, QUALQUER COR	Material	KG	0,0304000	117,49	3,57		
					MO sem LS =>	10,19	LS =>	0,00	MO com LS =>	10,19
					Valor do BDI =>	33,93			Valor com BDI =>	177,49

	Código	Banco	Descrição	Tipo	Und	Quant.	Valor Unit	Total		
Composição	99062	SINAPI	MARCAÇÃO DE PONTOS EM GABARITO OU CAVALETE. AF_10/2018	SERT - SERVIÇOS TÉCNICOS	UN	1,0000000	2,32	2,32		
Composição Auxiliar	88239	SINAPI	AJUDANTE DE CARPINTEIRO COM ENCARGOS COMPLEMENTARES	SEDI - SERVIÇOS DIVERSOS	H	0,0323000	20,27	0,65		
Composição Auxiliar	88262	SINAPI	CARPINTEIRO DE FORMAS COM ENCARGOS COMPLEMENTARES	SEDI - SERVIÇOS DIVERSOS	H	0,0645000	25,00	1,61		
Insumo	00005068	SINAPI	PREGO DE ACO POLIDO COM CABECA 17 X 21 (2 X 11)	Material	KG	0,0034000	20,34	0,06		
					MO sem LS =>	1,69	LS =>	0,00	MO com LS =>	1,69
					Valor do BDI =>	0,54			Valor com BDI =>	2,86

	Código	Banco	Descrição	Tipo	Und	Quant.	Valor Unit	Total
Composição	88273	SINAPI	MARCENEIRO COM ENCARGOS COMPLEMENTARES	SEDI - SERVIÇOS DIVERSOS	H	1,0000000	25,07	25,07
Composição Auxiliar	95340	SINAPI	CURSO DE CAPACITAÇÃO PARA MARCENEIRO (ENCARGOS COMPLEMENTARES) - HORISTA	SEDI - SERVIÇOS DIVERSOS	H	1,0000000	0,29	0,29
Insumo	00012868	SINAPI	MARCENEIRO (HORISTA)	Mão de Obra	H	1,0000000	18,92	18,92



Insumo	00037370	SINAPI	ALIMENTACAO - HORISTA (COLETADO CAIXA - ENCARGOS COMPLEMENTARES)	Outros	H	1,0000000	2,28	2,28		
Insumo	00037371	SINAPI	TRANSPORTE - HORISTA (COLETADO CAIXA - ENCARGOS COMPLEMENTARES)	Serviços	H	1,0000000	0,60	0,60		
Insumo	00037372	SINAPI	EXAMES - HORISTA (COLETADO CAIXA - ENCARGOS COMPLEMENTARES)	Outros	H	1,0000000	1,14	1,14		
Insumo	00037373	SINAPI	SEGURO - HORISTA (COLETADO CAIXA - ENCARGOS COMPLEMENTARES)	Taxas	H	1,0000000	0,01	0,01		
Insumo	00043459	SINAPI	FERRAMENTAS - FAMILIA CARPINTEIRO DE FORMAS - HORISTA (ENCARGOS COMPLEMENTARES - COLETADO CAIXA)	Equipamento	H	1,0000000	0,49	0,49		
Insumo	00043483	SINAPI	EPI - FAMILIA CARPINTEIRO DE FORMAS - HORISTA (ENCARGOS COMPLEMENTARES - COLETADO CAIXA)	Equipamento	H	1,0000000	1,34	1,34		
				MO sem LS =>		19,21	LS =>	0,00	MO com LS =>	19,21
				Valor do BDI =>		5,92			Valor com BDI =>	30,99

	Código	Banco	Descrição	Tipo	Und	Quant.	Valor Unit	Total
Composição	88274	SINAPI	MARMORISTA/GRANITEIRO COM ENCARGOS COMPLEMENTARES	SEDI - SERVIÇOS DIVERSOS	H	1,0000000	25,25	25,25
Composição Auxiliar	95341	SINAPI	CURSO DE CAPACITAÇÃO PARA MARMORISTA/GRANITEIRO (ENCARGOS COMPLEMENTARES) - HORISTA	SEDI - SERVIÇOS DIVERSOS	H	1,0000000	0,29	0,29
Insumo	00004755	SINAPI	MARMORISTA / GRANITEIRO (HORISTA)	Mão de Obra	H	1,0000000	18,92	18,92
Insumo	00037370	SINAPI	ALIMENTACAO - HORISTA (COLETADO CAIXA - ENCARGOS COMPLEMENTARES)	Outros	H	1,0000000	2,28	2,28
Insumo	00037371	SINAPI	TRANSPORTE - HORISTA (COLETADO CAIXA - ENCARGOS COMPLEMENTARES)	Serviços	H	1,0000000	0,60	0,60
Insumo	00037372	SINAPI	EXAMES - HORISTA (COLETADO CAIXA - ENCARGOS COMPLEMENTARES)	Outros	H	1,0000000	1,14	1,14
Insumo	00037373	SINAPI	SEGURO - HORISTA (COLETADO CAIXA - ENCARGOS COMPLEMENTARES)	Taxas	H	1,0000000	0,01	0,01
Insumo	00043465	SINAPI	FERRAMENTAS - FAMILIA PEDREIRO - HORISTA (ENCARGOS COMPLEMENTARES - COLETADO CAIXA)	Equipamento	H	1,0000000	0,84	0,84



Insumo	00043489	SINAPI	EPI - FAMILIA PEDREIRO - HORISTA (ENCARGOS COMPLEMENTARES - COLETADO CAIXA)	Equipamento	H	1,0000000	1,17	1,17	
				MO sem LS =>	19,21	LS =>	0,00	MO com LS =>	19,21
				Valor do BDI =>	5,96			Valor com BDI =>	31,21

	Código	Banco	Descrição	Tipo	Und	Quant.	Valor Unit	Total	
Composição	88392	SINAPI	MISTURADOR DE ARGAMASSA, EIXO HORIZONTAL, CAPACIDADE DE MISTURA 300 KG, MOTOR ELÉTRICO POTÊNCIA 5 CV - CHI DIURNO. AF_06/2014	CHOR - CUSTOS HORÁRIOS DE MÁQUINAS E EQUIPAMENTOS	CHI	1,0000000	1,06	1,06	
Composição Auxiliar	88387	SINAPI	MISTURADOR DE ARGAMASSA, EIXO HORIZONTAL, CAPACIDADE DE MISTURA 300 KG, MOTOR ELÉTRICO POTÊNCIA 5 CV - DEPRECIÇÃO. AF_06/2014	CHOR - CUSTOS HORÁRIOS DE MÁQUINAS E EQUIPAMENTOS	H	1,0000000	0,95	0,95	
Composição Auxiliar	88389	SINAPI	MISTURADOR DE ARGAMASSA, EIXO HORIZONTAL, CAPACIDADE DE MISTURA 300 KG, MOTOR ELÉTRICO POTÊNCIA 5 CV - JUROS. AF_06/2014	CHOR - CUSTOS HORÁRIOS DE MÁQUINAS E EQUIPAMENTOS	H	1,0000000	0,11	0,11	
				MO sem LS =>	0,00	LS =>	0,00	MO com LS =>	0,00
				Valor do BDI =>	0,25			Valor com BDI =>	1,31

	Código	Banco	Descrição	Tipo	Und	Quant.	Valor Unit	Total
Composição	88386	SINAPI	MISTURADOR DE ARGAMASSA, EIXO HORIZONTAL, CAPACIDADE DE MISTURA 300 KG, MOTOR ELÉTRICO POTÊNCIA 5 CV - CHP DIURNO. AF_06/2014	CHOR - CUSTOS HORÁRIOS DE MÁQUINAS E EQUIPAMENTOS	CHP	1,0000000	4,85	4,85
Composição Auxiliar	88387	SINAPI	MISTURADOR DE ARGAMASSA, EIXO HORIZONTAL, CAPACIDADE DE MISTURA 300 KG, MOTOR ELÉTRICO POTÊNCIA 5 CV - DEPRECIÇÃO. AF_06/2014	CHOR - CUSTOS HORÁRIOS DE MÁQUINAS E EQUIPAMENTOS	H	1,0000000	0,95	0,95
Composição Auxiliar	88389	SINAPI	MISTURADOR DE ARGAMASSA, EIXO HORIZONTAL, CAPACIDADE DE MISTURA 300 KG, MOTOR ELÉTRICO POTÊNCIA 5 CV - JUROS. AF_06/2014	CHOR - CUSTOS HORÁRIOS DE MÁQUINAS E EQUIPAMENTOS	H	1,0000000	0,11	0,11
Composição Auxiliar	88390	SINAPI	MISTURADOR DE ARGAMASSA, EIXO HORIZONTAL, CAPACIDADE DE MISTURA 300 KG, MOTOR ELÉTRICO POTÊNCIA 5 CV - MANUTENÇÃO. AF_06/2014	CHOR - CUSTOS HORÁRIOS DE MÁQUINAS E EQUIPAMENTOS	H	1,0000000	1,04	1,04



Composição Auxiliar	88391	SINAPI	MISTURADOR DE ARGAMASSA, EIXO HORIZONTAL, CAPACIDADE DE MISTURA 300 KG, MOTOR ELÉTRICO POTÊNCIA 5 CV - MATERIAIS NA OPERAÇÃO. AF_06/2014	CHOR - CUSTOS HORÁRIOS DE MÁQUINAS E EQUIPAMENTOS	H	1,0000000	2,75	2,75	
				MO sem LS =>	0,00	LS =>	0,00	MO com LS =>	0,00
				Valor do BDI =>	1,14			Valor com BDI =>	5,99

	Código	Banco	Descrição	Tipo	Und	Quant.	Valor Unit	Total	
Composição	88387	SINAPI	MISTURADOR DE ARGAMASSA, EIXO HORIZONTAL, CAPACIDADE DE MISTURA 300 KG, MOTOR ELÉTRICO POTÊNCIA 5 CV - DEPRECIÇÃO. AF_06/2014	CHOR - CUSTOS HORÁRIOS DE MÁQUINAS E EQUIPAMENTOS	H	1,0000000	0,95	0,95	
Insumo	00037544	SINAPI	MISTURADOR DE ARGAMASSA, EIXO HORIZONTAL, CAPACIDADE DE MISTURA 300 KG, MOTOR ELETRICO TRIFASICO 220/380 V, POTENCIA 5 CV	Equipamento	UN	0,0000640	14.921,96	0,95	
				MO sem LS =>	0,00	LS =>	0,00	MO com LS =>	0,00
				Valor do BDI =>	0,22			Valor com BDI =>	1,17

	Código	Banco	Descrição	Tipo	Und	Quant.	Valor Unit	Total	
Composição	88389	SINAPI	MISTURADOR DE ARGAMASSA, EIXO HORIZONTAL, CAPACIDADE DE MISTURA 300 KG, MOTOR ELÉTRICO POTÊNCIA 5 CV - JUROS. AF_06/2014	CHOR - CUSTOS HORÁRIOS DE MÁQUINAS E EQUIPAMENTOS	H	1,0000000	0,11	0,11	
Insumo	00037544	SINAPI	MISTURADOR DE ARGAMASSA, EIXO HORIZONTAL, CAPACIDADE DE MISTURA 300 KG, MOTOR ELETRICO TRIFASICO 220/380 V, POTENCIA 5 CV	Equipamento	UN	0,0000076	14.921,96	0,11	
				MO sem LS =>	0,00	LS =>	0,00	MO com LS =>	0,00
				Valor do BDI =>	0,02			Valor com BDI =>	0,13

	Código	Banco	Descrição	Tipo	Und	Quant.	Valor Unit	Total
Composição	88390	SINAPI	MISTURADOR DE ARGAMASSA, EIXO HORIZONTAL, CAPACIDADE DE MISTURA 300 KG, MOTOR ELÉTRICO POTÊNCIA 5 CV - MANUTENÇÃO. AF_06/2014	CHOR - CUSTOS HORÁRIOS DE MÁQUINAS E EQUIPAMENTOS	H	1,0000000	1,04	1,04



Insumo	00037544	SINAPI	MISTURADOR DE ARGAMASSA, EIXO HORIZONTAL, CAPACIDADE DE MISTURA 300 KG, MOTOR ELETRICO TRIFASICO 220/380 V, POTENCIA 5 CV	Equipamento	UN	0,0000700	14.921,96	1,04	
				MO sem LS =>	0,00	LS =>	0,00	MO com LS =>	0,00
				Valor do BDI =>	0,24		Valor com BDI =>	1,28	

	Código	Banco	Descrição	Tipo	Und	Quant.	Valor Unit	Total	
Composição	88391	SINAPI	MISTURADOR DE ARGAMASSA, EIXO HORIZONTAL, CAPACIDADE DE MISTURA 300 KG, MOTOR ELÉTRICO POTÊNCIA 5 CV - MATERIAIS NA OPERAÇÃO. AF_06/2014	CHOR - CUSTOS HORÁRIOS DE MÁQUINAS E EQUIPAMENTOS	H	1,0000000	2,75	2,75	
Insumo	00002705	SINAPI	ENERGIA ELETRICA ATE 2000 KWH INDUSTRIAL, SEM DEMANDA	Material	KWH	3,1300000	0,88	2,75	
				MO sem LS =>	0,00	LS =>	0,00	MO com LS =>	0,00
				Valor do BDI =>	0,65		Valor com BDI =>	3,40	

	Código	Banco	Descrição	Tipo	Und	Quant.	Valor Unit	Total
Composição	88278	SINAPI	MONTADOR DE ESTRUTURA METÁLICA COM ENCARGOS COMPLEMENTARES	SEDI - SERVIÇOS DIVERSOS	H	1,0000000	29,60	29,60
Composição Auxiliar	95344	SINAPI	CURSO DE CAPACITAÇÃO PARA MONTADOR DE ESTRUTURA METÁLICA (ENCARGOS COMPLEMENTARES) - HORISTA	SEDI - SERVIÇOS DIVERSOS	H	1,0000000	0,29	0,29
Insumo	00037370	SINAPI	ALIMENTACAO - HORISTA (COLETADO CAIXA - ENCARGOS COMPLEMENTARES)	Outros	H	1,0000000	2,28	2,28
Insumo	00037371	SINAPI	TRANSPORTE - HORISTA (COLETADO CAIXA - ENCARGOS COMPLEMENTARES)	Serviços	H	1,0000000	0,60	0,60
Insumo	00037372	SINAPI	EXAMES - HORISTA (COLETADO CAIXA - ENCARGOS COMPLEMENTARES)	Outros	H	1,0000000	1,14	1,14
Insumo	00037373	SINAPI	SEGURO - HORISTA (COLETADO CAIXA - ENCARGOS COMPLEMENTARES)	Taxas	H	1,0000000	0,01	0,01
Insumo	00043464	SINAPI	FERRAMENTAS - FAMILIA OPERADOR ESCAVADEIRA - HORISTA (ENCARGOS COMPLEMENTARES - COLETADO CAIXA)	Equipamento	H	1,0000000	0,01	0,01



Insumo	00043488	SINAPI	EPI - FAMILIA OPERADOR ESCAVADEIRA - HORISTA (ENCARGOS COMPLEMENTARES - COLETADO CAIXA)	Equipamento	H	1,0000000	0,82	0,82		
Insumo	00044497	SINAPI	MONTADOR DE ESTRUTURAS METALICAS HORISTA	Mão de Obra	H	1,0000000	24,45	24,45		
				MO sem LS =>		24,74	LS =>	0,00	MO com LS =>	24,74
				Valor do BDI =>		6,99			Valor com BDI =>	36,59

	Código	Banco	Descrição	Tipo	Und	Quant.	Valor Unit	Total		
Composição	92510	SINAPI	MONTAGEM E DESMONTAGEM DE FÔRMA DE LAJE MACIÇA, PÉ-DIREITO SIMPLES, EM CHAPA DE MADEIRA COMPENSADA RESINADA, 2 UTILIZAÇÕES. AF_09/2020	FUES - FUNDAÇÕES E ESTRUTURAS	m²	1,0000000	66,17	66,17		
Composição Auxiliar	88239	SINAPI	AJUDANTE DE CARPINTEIRO COM ENCARGOS COMPLEMENTARES	SEDI - SERVIÇOS DIVERSOS	H	0,1260000	20,27	2,55		
Composição Auxiliar	88262	SINAPI	CARPINTEIRO DE FORMAS COM ENCARGOS COMPLEMENTARES	SEDI - SERVIÇOS DIVERSOS	H	0,6870000	25,00	17,17		
Composição Auxiliar	92267	SINAPI	FABRICAÇÃO DE FÔRMA PARA LAJES, EM CHAPA DE MADEIRA COMPENSADA RESINADA, E = 17 MM. AF_09/2020	FUES - FUNDAÇÕES E ESTRUTURAS	m²	0,5770000	53,44	30,83		
Insumo	00002692	SINAPI	DESMOLDANTE PROTETOR PARA FORMAS DE MADEIRA, DE BASE OLEOSA EMULSIONADA EM AGUA	Material	L	0,0100000	7,50	0,07		
Insumo	00010749	SINAPI	LOCACAO DE ESCORA METALICA TELESCOPICA, COM ALTURA REGULAVEL DE *1,80* A *3,20* M, COM CAPACIDADE DE CARGA DE NO MINIMO 1000 KGF (10 KN), INCLUSO TRIPE E FORCADO	Equipamento	MES	0,3970000	9,16	3,63		
Insumo	00040270	SINAPI	VIGA DE ESCORAMAENTO H20, DE MADEIRA, PESO DE 5,00 A 5,20 KG/M, COM EXTREMIDADES PLASTICAS	Material	M	0,0950000	125,53	11,92		
				MO sem LS =>		15,47	LS =>	0,00	MO com LS =>	15,47
				Valor do BDI =>		15,64			Valor com BDI =>	81,81

	Código	Banco	Descrição	Tipo	Und	Quant.	Valor Unit	Total
--	--------	-------	-----------	------	-----	--------	------------	-------



Composição	92522	SINAPI	MONTAGEM E DESMONTAGEM DE FÔRMA DE LAJE MACIÇA, PÉ-DIREITO SIMPLES, EM CHAPA DE MADEIRA COMPENSADA RESINADA, 8 UTILIZAÇÕES. AF_09/2020	FUES - FUNDAÇÕES E ESTRUTURAS	m²	1,0000000	41,61	41,61		
Composição Auxiliar	88239	SINAPI	AJUDANTE DE CARPINTEIRO COM ENCARGOS COMPLEMENTARES	SEDI - SERVIÇOS DIVERSOS	H	0,0990000	20,27	2,00		
Composição Auxiliar	88262	SINAPI	CARPINTEIRO DE FORMAS COM ENCARGOS COMPLEMENTARES	SEDI - SERVIÇOS DIVERSOS	H	0,5430000	25,00	13,57		
Composição Auxiliar	92267	SINAPI	FABRICAÇÃO DE FÔRMA PARA LAJES, EM CHAPA DE MADEIRA COMPENSADA RESINADA, E = 17 MM. AF_09/2020	FUES - FUNDAÇÕES E ESTRUTURAS	m²	0,1950000	53,44	10,42		
Insumo	00002692	SINAPI	DESMOLDANTE PROTETOR PARA FORMAS DE MADEIRA, DE BASE OLEOSA EMULSIONADA EM AGUA	Material	L	0,0100000	7,50	0,07		
Insumo	00010749	SINAPI	LOCACAO DE ESCORA METALICA TELESCOPICA, COM ALTURA REGULAVEL DE *1,80* A *3,20* M, COM CAPACIDADE DE CARGA DE NO MINIMO 1000 KGF (10 KN), INCLUSO TRIPE E FORCADO	Equipamento	MES	0,3970000	9,16	3,63		
Insumo	00040270	SINAPI	VIGA DE ESCORAMENTO H20, DE MADEIRA, PESO DE 5,00 A 5,20 KG/M, COM EXTREMIDADES PLASTICAS	Material	M	0,0950000	125,53	11,92		
					MO sem LS =>	11,98	LS =>	0,00	MO com LS =>	11,98
					Valor do BDI =>	9,83			Valor com BDI =>	51,44

	Código	Banco	Descrição	Tipo	Und	Quant.	Valor Unit	Total
Composição	92415	SINAPI	MONTAGEM E DESMONTAGEM DE FÔRMA DE PILARES RETANGULARES E ESTRUTURAS SIMILARES, PÉ-DIREITO SIMPLES, EM CHAPA DE MADEIRA COMPENSADA RESINADA, 2 UTILIZAÇÕES. AF_09/2020	FUES - FUNDAÇÕES E ESTRUTURAS	m²	1,0000000	137,53	137,53
Composição Auxiliar	88239	SINAPI	AJUDANTE DE CARPINTEIRO COM ENCARGOS COMPLEMENTARES	SEDI - SERVIÇOS DIVERSOS	H	0,2060000	20,27	4,17
Composição Auxiliar	88262	SINAPI	CARPINTEIRO DE FORMAS COM ENCARGOS COMPLEMENTARES	SEDI - SERVIÇOS DIVERSOS	H	1,1250000	25,00	28,12
Composição Auxiliar	92263	SINAPI	FABRICAÇÃO DE FÔRMA PARA PILARES E ESTRUTURAS SIMILARES, EM CHAPA DE MADEIRA COMPENSADA RESINADA, E = 17 MM. AF_09/2020	FUES - FUNDAÇÕES E ESTRUTURAS	m²	0,5250000	172,17	90,38



Insumo	00002692	SINAPI	DESMOLDANTE PROTETOR PARA FORMAS DE MADEIRA, DE BASE OLEOSA EMULSIONADA EM AGUA	Material	L	0,0100000	7,50	0,07	
Insumo	00040271	SINAPI	LOCACAO DE APRUMADOR METALICO DE PILAR, COM ALTURA E ANGULO REGULAVEIS, EXTENSAO DE *1,50* A *2,80* M	Equipamento	MES	0,1960000	13,00	2,54	
Insumo	00040275	SINAPI	LOCACAO DE VIGA SANDUICHE METALICA VAZADA PARA TRAVAMENTO DE PILARES, ALTURA DE *8* CM, LARGURA DE *6* CM E EXTENSAO DE 2 M	Equipamento	MES	0,3930000	20,00	7,86	
Insumo	00040287	SINAPI	LOCACAO DE BARRA DE ANCORAGEM DE 0,80 A 1,20 M DE EXTENSAO, COM ROSCA DE 5/8", INCLUINDO PORCA E FLANGE	Equipamento	MES	0,7850000	5,00	3,92	
Insumo	00040304	SINAPI	PREGO DE ACO POLIDO COM CABECA DUPLA 17 X 27 (2 1/2 X 11)	Material	KG	0,0190000	25,11	0,47	
				MO sem LS =>	42,92	LS =>	0,00	MO com LS =>	42,92
				Valor do BDI =>	32,51			Valor com BDI =>	170,04

	Código	Banco	Descrição	Tipo	Und	Quant.	Valor Unit	Total
Composição	92427	SINAPI	MONTAGEM E DESMONTAGEM DE FÔRMA DE PILARES RETANGULARES E ESTRUTURAS SIMILARES, PÉ-DIREITO SIMPLES, EM CHAPA DE MADEIRA COMPENSADA RESINADA, 8 UTILIZAÇÕES. AF_09/2020	FUES - FUNDAÇÕES E ESTRUTURAS	m²	1,0000000	60,62	60,62
Composição Auxiliar	88239	SINAPI	AJUDANTE DE CARPINTEIRO COM ENCARGOS COMPLEMENTARES	SEDI - SERVIÇOS DIVERSOS	H	0,1270000	20,27	2,57
Composição Auxiliar	88262	SINAPI	CARPINTEIRO DE FORMAS COM ENCARGOS COMPLEMENTARES	SEDI - SERVIÇOS DIVERSOS	H	0,6950000	25,00	17,37
Composição Auxiliar	92263	SINAPI	FABRICAÇÃO DE FÔRMA PARA PILARES E ESTRUTURAS SIMILARES, EM CHAPA DE MADEIRA COMPENSADA RESINADA, E = 17 MM. AF_09/2020	FUES - FUNDAÇÕES E ESTRUTURAS	m²	0,1500000	172,17	25,82
Insumo	00002692	SINAPI	DESMOLDANTE PROTETOR PARA FORMAS DE MADEIRA, DE BASE OLEOSA EMULSIONADA EM AGUA	Material	L	0,0100000	7,50	0,07



Insumo	00040271	SINAPI	LOCACAO DE APRUMADOR METALICO DE PILAR, COM ALTURA E ANGULO REGULAVEIS, EXTENSAO DE *1,50* A *2,80* M	Equipamento	MES	0,1960000	13,00	2,54		
Insumo	00040275	SINAPI	LOCACAO DE VIGA SANDUICHE METALICA VAZADA PARA TRAVAMENTO DE PILARES, ALTURA DE *8* CM, LARGURA DE *6* CM E EXTENSAO DE 2 M	Equipamento	MES	0,3930000	20,00	7,86		
Insumo	00040287	SINAPI	LOCACAO DE BARRA DE ANCORAGEM DE 0,80 A 1,20 M DE EXTENSAO, COM ROSCA DE 5/8", INCLUINDO PORCA E FLANGE	Equipamento	MES	0,7850000	5,00	3,92		
Insumo	00040304	SINAPI	PREGO DE ACO POLIDO COM CABECA DUPLA 17 X 27 (2 1/2 X 11)	Material	KG	0,0190000	25,11	0,47		
					MO sem LS =>	20,39	LS =>	0,00	MO com LS	20,39
								=>		
					Valor do BDI =>	14,33			Valor com BDI =>	74,95

	Código	Banco	Descrição	Tipo	Und	Quant.	Valor Unit	Total
Composição	92451	SINAPI	MONTAGEM E DESMONTAGEM DE FÔRMA DE VIGA, ESCORAMENTO COM GARFO DE MADEIRA, PÉ-DIREITO SIMPLES, EM CHAPA DE MADEIRA RESINADA, 2 UTILIZAÇÕES. AF_09/2020	FUES - FUNDAÇÕES E ESTRUTURAS	m²	1,0000000	196,25	196,25
Composição Auxiliar	88239	SINAPI	AJUDANTE DE CARPINTEIRO COM ENCARGOS COMPLEMENTARES	SEDI - SERVIÇOS DIVERSOS	H	0,2050000	20,27	4,15
Composição Auxiliar	88262	SINAPI	CARPINTEIRO DE FORMAS COM ENCARGOS COMPLEMENTARES	SEDI - SERVIÇOS DIVERSOS	H	1,1200000	25,00	28,00
Composição Auxiliar	92265	SINAPI	FABRICAÇÃO DE FÔRMA PARA VIGAS, EM CHAPA DE MADEIRA COMPENSADA RESINADA, E = 17 MM. AF_09/2020	FUES - FUNDAÇÕES E ESTRUTURAS	m²	0,6210000	123,09	76,43
Composição Auxiliar	92272	SINAPI	FABRICAÇÃO DE ESCORAS DE VIGA DO TIPO GARFO, EM MADEIRA. AF_09/2020	FUES - FUNDAÇÕES E ESTRUTURAS	M	1,8160000	41,85	75,99
Insumo	00002692	SINAPI	DESMOLDANTE PROTETOR PARA FORMAS DE MADEIRA, DE BASE OLEOSA EMULSIONADA EM AGUA	Material	L	0,0100000	7,50	0,07
Insumo	00006193	SINAPI	TABUA NAO APARELHADA *2,5 X 20* CM, EM MACARANDUBA, ANGELIM OU EQUIVALENTE DA REGIAO - BRUTA	Material	M	0,4740000	21,90	10,38



Insumo	00040304	SINAPI	PREGO DE ACO POLIDO COM CABECA DUPLA 17 X 27 (2 1/2 X 11)	Material	KG	0,0490000	25,11	1,23	
				MO sem LS =>	51,30	LS =>	0,00	MO com LS =>	51,30
				Valor do BDI =>	46,39			Valor com BDI =>	242,64

	Código	Banco	Descrição	Tipo	Und	Quant.	Valor Unit	Total	
Composição	92463	SINAPI	MONTAGEM E DESMONTAGEM DE FÔRMA DE VIGA, ESCORAMENTO COM GARFO DE MADEIRA, PÉ-DIREITO SIMPLES, EM CHAPA DE MADEIRA RESINADA, 8 UTILIZAÇÕES. AF_09/2020	FUES - FUNDAÇÕES E ESTRUTURAS	m²	1,0000000	124,92	124,92	
Composição Auxiliar	88239	SINAPI	AJUDANTE DE CARPINTEIRO COM ENCARGOS COMPLEMENTARES	SEDI - SERVIÇOS DIVERSOS	H	0,1620000	20,27	3,28	
Composição Auxiliar	88262	SINAPI	CARPINTEIRO DE FORMAS COM ENCARGOS COMPLEMENTARES	SEDI - SERVIÇOS DIVERSOS	H	0,8840000	25,00	22,10	
Composição Auxiliar	92265	SINAPI	FABRICAÇÃO DE FÔRMA PARA VIGAS, EM CHAPA DE MADEIRA COMPENSADA RESINADA, E = 17 MM. AF_09/2020	FUES - FUNDAÇÕES E ESTRUTURAS	m²	0,2360000	123,09	29,04	
Composição Auxiliar	92272	SINAPI	FABRICAÇÃO DE ESCORAS DE VIGA DO TIPO GARFO, EM MADEIRA. AF_09/2020	FUES - FUNDAÇÕES E ESTRUTURAS	M	1,4820000	41,85	62,02	
Insumo	00002692	SINAPI	DESMOLDANTE PROTETOR PARA FORMAS DE MADEIRA, DE BASE OLEOSA EMULSIONADA EM AGUA	Material	L	0,0100000	7,50	0,07	
Insumo	00006193	SINAPI	TABUA NAO APARELHADA *2,5 X 20* CM, EM MACARANDUBA, ANGELIM OU EQUIVALENTE DA REGIAO - BRUTA	Material	M	0,3280000	21,90	7,18	
Insumo	00040304	SINAPI	PREGO DE ACO POLIDO COM CABECA DUPLA 17 X 27 (2 1/2 X 11)	Material	KG	0,0490000	25,11	1,23	
				MO sem LS =>	33,52	LS =>	0,00	MO com LS =>	33,52
				Valor do BDI =>	29,53			Valor com BDI =>	154,45
	Código	Banco	Descrição	Tipo	Und	Quant.	Valor Unit	Total	



Composição	101982	SINAPI	MONTAGEM E DESMONTAGEM DE FÔRMA PARA ESCADAS, COM 2 LANCES EM "U" E LAJE PLANA, EM CHAPA DE MADEIRA COMPENSADA PLASTIFICADA, 8 UTILIZAÇÕES. AF_11/2020	FUES - FUNDAÇÕES E ESTRUTURAS	m²	1,0000000	193,97	193,97		
Composição Auxiliar	101969	SINAPI	FABRICAÇÃO DE FÔRMA PARA ESCADAS, COM 2 LANCES EM "U" E LAJE PLANA, EM CHAPA DE MADEIRA COMPENSADA PLASTIFICADA, E=18 MM. AF_11/2020	FUES - FUNDAÇÕES E ESTRUTURAS	m²	0,4500000	202,47	91,11		
Composição Auxiliar	88239	SINAPI	AJUDANTE DE CARPINTEIRO COM ENCARGOS COMPLEMENTARES	SEDI - SERVIÇOS DIVERSOS	H	0,4930000	20,27	9,99		
Composição Auxiliar	88262	SINAPI	CARPINTEIRO DE FORMAS COM ENCARGOS COMPLEMENTARES	SEDI - SERVIÇOS DIVERSOS	H	2,9610000	25,00	74,02		
Insumo	00002692	SINAPI	DESMOLDANTE PROTETOR PARA FORMAS DE MADEIRA, DE BASE OLEOSA EMULSIONADA EM AGUA	Material	L	0,0040000	7,50	0,03		
Insumo	00010749	SINAPI	LOCAÇÃO DE ESCORA METALICA TELESCOPICA, COM ALTURA REGULAVEL DE *1,80* A *3,20* M, COM CAPACIDADE DE CARGA DE NO MINIMO 1000 KGF (10 KN), INCLUSO TRIPE E FORCADO	Equipamento	MES	1,8640000	9,16	17,07		
Insumo	00040304	SINAPI	PREGO DE ACO POLIDO COM CABECA DUPLA 17 X 27 (2 1/2 X 11)	Material	KG	0,0700000	25,11	1,75		
					MO sem LS =>	73,46	LS =>	0,00	MO com LS =>	73,46
					Valor do BDI =>	45,85			Valor com BDI =>	239,82

	Código	Banco	Descrição	Tipo	Und	Quant.	Valor Unit	Total
Composição	5932	SINAPI	MOTONIVELADORA POTÊNCIA BÁSICA LÍQUIDA (PRIMEIRA MARCHA) 125 HP, PESO BRUTO 13032 KG, LARGURA DA LÂMINA DE 3,7 M - CHP DIURNO. AF_06/2014	CHOR - CUSTOS HORÁRIOS DE MÁQUINAS E EQUIPAMENTOS	CHP	1,0000000	249,75	249,75
Composição Auxiliar	53849	SINAPI	MOTONIVELADORA POTÊNCIA BÁSICA LÍQUIDA (PRIMEIRA MARCHA) 125 HP, PESO BRUTO 13032 KG, LARGURA DA LÂMINA DE 3,7 M - MATERIAIS NA OPERAÇÃO. AF_06/2014	CHOR - CUSTOS HORÁRIOS DE MÁQUINAS E EQUIPAMENTOS	H	1,0000000	80,16	80,16
Composição Auxiliar	5779	SINAPI	MOTONIVELADORA POTÊNCIA BÁSICA LÍQUIDA (PRIMEIRA MARCHA) 125 HP, PESO BRUTO 13032 KG, LARGURA DA LÂMINA DE 3,7 M - MANUTENÇÃO. AF_06/2014	CHOR - CUSTOS HORÁRIOS DE MÁQUINAS E EQUIPAMENTOS	H	1,0000000	73,62	73,62



Composição Auxiliar	88300	SINAPI	OPERADOR DE MOTONIVELADORA COM ENCARGOS COMPLEMENTARES	SEDI - SERVIÇOS DIVERSOS	H	1,0000000	41,93	41,93	
Composição Auxiliar	89228	SINAPI	MOTONIVELADORA POTÊNCIA BÁSICA LÍQUIDA (PRIMEIRA MARCHA) 125 HP, PESO BRUTO 13032 KG, LARGURA DA LÂMINA DE 3,7 M - DEPRECIÇÃO. AF_06/2014	CHOR - CUSTOS HORÁRIOS DE MÁQUINAS E EQUIPAMENTOS	H	1,0000000	45,80	45,80	
Composição Auxiliar	89229	SINAPI	MOTONIVELADORA POTÊNCIA BÁSICA LÍQUIDA (PRIMEIRA MARCHA) 125 HP, PESO BRUTO 13032 KG, LARGURA DA LÂMINA DE 3,7 M - JUROS. AF_06/2014	CHOR - CUSTOS HORÁRIOS DE MÁQUINAS E EQUIPAMENTOS	H	1,0000000	8,24	8,24	
				MO sem LS =>	37,07	LS =>	0,00	MO com LS =>	37,07
				Valor do BDI =>	59,04			Valor com BDI =>	308,79

	Código	Banco	Descrição	Tipo	Und	Quant.	Valor Unit	Total	
Composição	89228	SINAPI	MOTONIVELADORA POTÊNCIA BÁSICA LÍQUIDA (PRIMEIRA MARCHA) 125 HP, PESO BRUTO 13032 KG, LARGURA DA LÂMINA DE 3,7 M - DEPRECIÇÃO. AF_06/2014	CHOR - CUSTOS HORÁRIOS DE MÁQUINAS E EQUIPAMENTOS	H	1,0000000	45,80	45,80	
Insumo	00004090	SINAPI	MOTONIVELADORA POTENCIA BASICA LIQUIDA (PRIMEIRA MARCHA) 125 HP , PESO BRUTO 13843 KG, LARGURA DA LAMINA DE 3,7 M	Equipamento	UN	0,0000400	1.145.000,00	45,80	
				MO sem LS =>	0,00	LS =>	0,00	MO com LS =>	0,00
				Valor do BDI =>	10,82			Valor com BDI =>	56,62

	Código	Banco	Descrição	Tipo	Und	Quant.	Valor Unit	Total	
Composição	89229	SINAPI	MOTONIVELADORA POTÊNCIA BÁSICA LÍQUIDA (PRIMEIRA MARCHA) 125 HP, PESO BRUTO 13032 KG, LARGURA DA LÂMINA DE 3,7 M - JUROS. AF_06/2014	CHOR - CUSTOS HORÁRIOS DE MÁQUINAS E EQUIPAMENTOS	H	1,0000000	8,24	8,24	
Insumo	00004090	SINAPI	MOTONIVELADORA POTENCIA BASICA LIQUIDA (PRIMEIRA MARCHA) 125 HP , PESO BRUTO 13843 KG, LARGURA DA LAMINA DE 3,7 M	Equipamento	UN	0,0000072	1.145.000,00	8,24	
				MO sem LS =>	0,00	LS =>	0,00	MO com LS =>	0,00
				Valor do BDI =>	1,94			Valor com BDI =>	10,18



	Código	Banco	Descrição	Tipo	Und	Quant.	Valor Unit	Total	
Composição	5779	SINAPI	MOTONIVELADORA POTÊNCIA BÁSICA LÍQUIDA (PRIMEIRA MARCHA) 125 HP, PESO BRUTO 13032 KG, LARGURA DA LÂMINA DE 3,7 M - MANUTENÇÃO. AF_06/2014	CHOR - CUSTOS HORÁRIOS DE MÁQUINAS E EQUIPAMENTOS	H	1,0000000	73,62	73,62	
Insumo	00004090	SINAPI	MOTONIVELADORA POTENCIA BASICA LIQUIDA (PRIMEIRA MARCHA) 125 HP , PESO BRUTO 13843 KG, LARGURA DA LAMINA DE 3,7 M	Equipamento	UN	0,0000643	1.145.000,00	73,62	
				MO sem LS =>	0,00	LS =>	0,00	MO com LS =>	0,00
				Valor do BDI =>	17,40			Valor com BDI =>	91,02
	Código	Banco	Descrição	Tipo	Und	Quant.	Valor Unit	Total	
Composição	53849	SINAPI	MOTONIVELADORA POTÊNCIA BÁSICA LÍQUIDA (PRIMEIRA MARCHA) 125 HP, PESO BRUTO 13032 KG, LARGURA DA LÂMINA DE 3,7 M - MATERIAIS NA OPERAÇÃO. AF_06/2014	CHOR - CUSTOS HORÁRIOS DE MÁQUINAS E EQUIPAMENTOS	H	1,0000000	80,16	80,16	
Insumo	00004221	SINAPI	OLEO DIESEL COMBUSTIVEL COMUM	Material	L	13,9900000	5,73	80,16	
				MO sem LS =>	0,00	LS =>	0,00	MO com LS =>	0,00
				Valor do BDI =>	18,94			Valor com BDI =>	99,10
	Código	Banco	Descrição	Tipo	Und	Quant.	Valor Unit	Total	
Composição	88282	SINAPI	MOTORISTA DE CAMINHÃO COM ENCARGOS COMPLEMENTARES	SEDI - SERVIÇOS DIVERSOS	H	1,0000000	31,53	31,53	
Composição Auxiliar	95347	SINAPI	CURSO DE CAPACITAÇÃO PARA MOTORISTA DE CAMINHÃO (ENCARGOS COMPLEMENTARES) - HORISTA	SEDI - SERVIÇOS DIVERSOS	H	1,0000000	0,14	0,14	
Insumo	00004093	SINAPI	MOTORISTA DE CAMINHÃO	Mão de Obra	H	1,0000000	26,53	26,53	
Insumo	00037370	SINAPI	ALIMENTACAO - HORISTA (COLETADO CAIXA - ENCARGOS COMPLEMENTARES)	Outros	H	1,0000000	2,28	2,28	
Insumo	00037371	SINAPI	TRANSPORTE - HORISTA (COLETADO CAIXA - ENCARGOS COMPLEMENTARES)	Serviços	H	1,0000000	0,60	0,60	



Insumo	00037372	SINAPI	EXAMES - HORISTA (COLETADO CAIXA - ENCARGOS COMPLEMENTARES)	Outros	H	1,0000000	1,14	1,14		
Insumo	00037373	SINAPI	SEGURO - HORISTA (COLETADO CAIXA - ENCARGOS COMPLEMENTARES)	Taxas	H	1,0000000	0,01	0,01		
Insumo	00043464	SINAPI	FERRAMENTAS - FAMILIA OPERADOR ESCAVADEIRA - HORISTA (ENCARGOS COMPLEMENTARES - COLETADO CAIXA)	Equipamento	H	1,0000000	0,01	0,01		
Insumo	00043488	SINAPI	EPI - FAMILIA OPERADOR ESCAVADEIRA - HORISTA (ENCARGOS COMPLEMENTARES - COLETADO CAIXA)	Equipamento	H	1,0000000	0,82	0,82		
				MO sem LS =>		26,67	LS =>	0,00	MO com LS =>	26,67
				Valor do BDI =>		7,45			Valor com BDI =>	38,98

	Código	Banco	Descrição	Tipo	Und	Quant.	Valor Unit	Total		
Composição	95133	SINAPI	MÁQUINA DEMARCADORA DE FAIXA DE TRÁFEGO À FRIO, AUTOPROPELIDA, POTÊNCIA 38 HP - CHP DIURNO. AF_07/2016	CHOR - CUSTOS HORÁRIOS DE MÁQUINAS E EQUIPAMENTOS	CHP	1,0000000	168,96	168,96		
Composição Auxiliar	88293	SINAPI	OPERADOR DE DEMARCADORA DE FAIXAS COM ENCARGOS COMPLEMENTARES	SEDI - SERVIÇOS DIVERSOS	H	1,0000000	34,54	34,54		
Composição Auxiliar	95129	SINAPI	MÁQUINA DEMARCADORA DE FAIXA DE TRÁFEGO À FRIO, AUTOPROPELIDA, POTÊNCIA 38 HP - DEPRECIÇÃO. AF_07/2016	CHOR - CUSTOS HORÁRIOS DE MÁQUINAS E EQUIPAMENTOS	H	1,0000000	43,83	43,83		
Composição Auxiliar	95130	SINAPI	MÁQUINA DEMARCADORA DE FAIXA DE TRÁFEGO À FRIO, AUTOPROPELIDA, POTÊNCIA 38 HP - JUROS. AF_07/2016	CHOR - CUSTOS HORÁRIOS DE MÁQUINAS E EQUIPAMENTOS	H	1,0000000	8,12	8,12		
Composição Auxiliar	95131	SINAPI	MÁQUINA DEMARCADORA DE FAIXA DE TRÁFEGO À FRIO, AUTOPROPELIDA, POTÊNCIA 38 HP - MANUTENÇÃO. AF_07/2016	CHOR - CUSTOS HORÁRIOS DE MÁQUINAS E EQUIPAMENTOS	H	1,0000000	51,59	51,59		
Composição Auxiliar	95132	SINAPI	MÁQUINA DEMARCADORA DE FAIXA DE TRÁFEGO À FRIO, AUTOPROPELIDA, POTÊNCIA 38 HP - MATERIAIS NA OPERAÇÃO. AF_07/2016	CHOR - CUSTOS HORÁRIOS DE MÁQUINAS E EQUIPAMENTOS	H	1,0000000	30,88	30,88		
				MO sem LS =>		29,68	LS =>	0,00	MO com LS =>	29,68
				Valor do BDI =>		39,94			Valor com BDI =>	208,90



	Código	Banco	Descrição	Tipo	Und	Quant.	Valor Unit	Total	
Composição	95129	SINAPI	MÁQUINA DEMARCADORA DE FAIXA DE TRÁFEGO À FRIO, AUTOPROPELIDA, POTÊNCIA 38 HP - DEPRECIAÇÃO. AF_07/2016	CHOR - CUSTOS HORÁRIOS DE MÁQUINAS E EQUIPAMENTOS	H	1,0000000	43,83	43,83	
Insumo	00040637	SINAPI	MAQUINA DEMARCADORA DE FAIXA DE TRAFEGO A FRIO, AUTOPROPELIDA, MOTOR DIESEL 38 HP	Equipamento	UN	0,0000604	725.729,26	43,83	
				MO sem LS =>	0,00	LS =>	0,00	MO com LS =>	0,00
				Valor do BDI =>	10,36			Valor com BDI =>	54,19
	Código	Banco	Descrição	Tipo	Und	Quant.	Valor Unit	Total	
Composição	95130	SINAPI	MÁQUINA DEMARCADORA DE FAIXA DE TRÁFEGO À FRIO, AUTOPROPELIDA, POTÊNCIA 38 HP - JUROS. AF_07/2016	CHOR - CUSTOS HORÁRIOS DE MÁQUINAS E EQUIPAMENTOS	H	1,0000000	8,12	8,12	
Insumo	00040637	SINAPI	MAQUINA DEMARCADORA DE FAIXA DE TRAFEGO A FRIO, AUTOPROPELIDA, MOTOR DIESEL 38 HP	Equipamento	UN	0,0000112	725.729,26	8,12	
				MO sem LS =>	0,00	LS =>	0,00	MO com LS =>	0,00
				Valor do BDI =>	1,91			Valor com BDI =>	10,03
	Código	Banco	Descrição	Tipo	Und	Quant.	Valor Unit	Total	
Composição	95131	SINAPI	MÁQUINA DEMARCADORA DE FAIXA DE TRÁFEGO À FRIO, AUTOPROPELIDA, POTÊNCIA 38 HP - MANUTENÇÃO. AF_07/2016	CHOR - CUSTOS HORÁRIOS DE MÁQUINAS E EQUIPAMENTOS	H	1,0000000	51,59	51,59	
Insumo	00040637	SINAPI	MAQUINA DEMARCADORA DE FAIXA DE TRAFEGO A FRIO, AUTOPROPELIDA, MOTOR DIESEL 38 HP	Equipamento	UN	0,0000711	725.729,26	51,59	
				MO sem LS =>	0,00	LS =>	0,00	MO com LS =>	0,00
				Valor do BDI =>	12,19			Valor com BDI =>	63,78
	Código	Banco	Descrição	Tipo	Und	Quant.	Valor Unit	Total	
Composição	95132	SINAPI	MÁQUINA DEMARCADORA DE FAIXA DE TRÁFEGO À FRIO, AUTOPROPELIDA, POTÊNCIA 38 HP - MATERIAIS NA OPERAÇÃO. AF_07/2016	CHOR - CUSTOS HORÁRIOS DE MÁQUINAS E EQUIPAMENTOS	H	1,0000000	30,88	30,88	



Insumo	00004221	SINAPI	OLEO DIESEL COMBUSTIVEL COMUM	Material	L	5,3900000	5,73	30,88	
				MO sem LS =>	0,00	LS =>	0,00	MO com LS =>	0,00
				Valor do BDI =>	7,30			Valor com BDI =>	38,18

	Código	Banco	Descrição	Tipo	Und	Quant.	Valor Unit	Total	
Composição	88377	SINAPI	OPERADOR DE BETONEIRA ESTACIONÁRIA/MISTURADOR COM ENCARGOS COMPLEMENTARES	SEDI - SERVIÇOS DIVERSOS	H	1,0000000	28,14	28,14	
Composição Auxiliar	95389	SINAPI	CURSO DE CAPACITAÇÃO PARA OPERADOR DE BETONEIRA ESTACIONÁRIA/MISTURADOR (ENCARGOS COMPLEMENTARES) – HORISTA	SEDI - SERVIÇOS DIVERSOS	H	1,0000000	0,20	0,20	
Insumo	00037370	SINAPI	ALIMENTACAO - HORISTA (COLETADO CAIXA - ENCARGOS COMPLEMENTARES)	Outros	H	1,0000000	2,28	2,28	
Insumo	00037371	SINAPI	TRANSPORTE - HORISTA (COLETADO CAIXA - ENCARGOS COMPLEMENTARES)	Serviços	H	1,0000000	0,60	0,60	
Insumo	00037372	SINAPI	EXAMES - HORISTA (COLETADO CAIXA - ENCARGOS COMPLEMENTARES)	Outros	H	1,0000000	1,14	1,14	
Insumo	00037373	SINAPI	SEGURO - HORISTA (COLETADO CAIXA - ENCARGOS COMPLEMENTARES)	Taxas	H	1,0000000	0,01	0,01	
Insumo	00037666	SINAPI	OPERADOR DE BETONEIRA ESTACIONARIA / MISTURADOR	Mão de Obra	H	1,0000000	23,08	23,08	
Insumo	00043464	SINAPI	FERRAMENTAS - FAMILIA OPERADOR ESCAVADEIRA - HORISTA (ENCARGOS COMPLEMENTARES - COLETADO CAIXA)	Equipamento	H	1,0000000	0,01	0,01	
Insumo	00043488	SINAPI	EPI - FAMILIA OPERADOR ESCAVADEIRA - HORISTA (ENCARGOS COMPLEMENTARES - COLETADO CAIXA)	Equipamento	H	1,0000000	0,82	0,82	
				MO sem LS =>	23,28	LS =>	0,00	MO com LS =>	23,28
				Valor do BDI =>	6,65			Valor com BDI =>	34,79

	Código	Banco	Descrição	Tipo	Und	Quant.	Valor Unit	Total
Composição	88293	SINAPI	OPERADOR DE DEMARCADORA DE FAIXAS COM ENCARGOS COMPLEMENTARES	SEDI - SERVIÇOS DIVERSOS	H	1,0000000	34,54	34,54



Composição Auxiliar	95356	SINAPI	CURSO DE CAPACITAÇÃO PARA OPERADOR DE DEMARCADORA DE FAIXAS (ENCARGOS COMPLEMENTARES) - HORISTA	SEDI - SERVIÇOS DIVERSOS	H	1,0000000	0,25	0,25		
Insumo	00037370	SINAPI	ALIMENTACAO - HORISTA (COLETADO CAIXA - ENCARGOS COMPLEMENTARES)	Outros	H	1,0000000	2,28	2,28		
Insumo	00037371	SINAPI	TRANSPORTE - HORISTA (COLETADO CAIXA - ENCARGOS COMPLEMENTARES)	Serviços	H	1,0000000	0,60	0,60		
Insumo	00037372	SINAPI	EXAMES - HORISTA (COLETADO CAIXA - ENCARGOS COMPLEMENTARES)	Outros	H	1,0000000	1,14	1,14		
Insumo	00037373	SINAPI	SEGURO - HORISTA (COLETADO CAIXA - ENCARGOS COMPLEMENTARES)	Taxas	H	1,0000000	0,01	0,01		
Insumo	00043464	SINAPI	FERRAMENTAS - FAMILIA OPERADOR ESCAVADEIRA - HORISTA (ENCARGOS COMPLEMENTARES - COLETADO CAIXA)	Equipamento	H	1,0000000	0,01	0,01		
Insumo	00043488	SINAPI	EPI - FAMILIA OPERADOR ESCAVADEIRA - HORISTA (ENCARGOS COMPLEMENTARES - COLETADO CAIXA)	Equipamento	H	1,0000000	0,82	0,82		
Insumo	00044501	SINAPI	OPERADOR DE DEMARCADORA DE FAIXAS DE TRAFEGO HORISTA	Mão de Obra	H	1,0000000	29,43	29,43		
				MO sem LS =>		29,68	LS =>	0,00	MO com LS =>	29,68
				Valor do BDI =>		8,16			Valor com BDI =>	42,70

	Código	Banco	Descrição	Tipo	Und	Quant.	Valor Unit	Total
Composição	88295	SINAPI	OPERADOR DE GUINCHO COM ENCARGOS COMPLEMENTARES	SEDI - SERVIÇOS DIVERSOS	H	1,0000000	29,73	29,73
Composição Auxiliar	95358	SINAPI	CURSO DE CAPACITAÇÃO PARA OPERADOR DE GUINCHO (ENCARGOS COMPLEMENTARES) - HORISTA	SEDI - SERVIÇOS DIVERSOS	H	1,0000000	0,42	0,42
Insumo	00004253	SINAPI	OPERADOR DE GUINCHO OU GUINCHEIRO	Mão de Obra	H	1,0000000	24,45	24,45
Insumo	00037370	SINAPI	ALIMENTACAO - HORISTA (COLETADO CAIXA - ENCARGOS COMPLEMENTARES)	Outros	H	1,0000000	2,28	2,28
Insumo	00037371	SINAPI	TRANSPORTE - HORISTA (COLETADO CAIXA - ENCARGOS COMPLEMENTARES)	Serviços	H	1,0000000	0,60	0,60
Insumo	00037372	SINAPI	EXAMES - HORISTA (COLETADO CAIXA - ENCARGOS COMPLEMENTARES)	Outros	H	1,0000000	1,14	1,14



Insumo	00037373	SINAPI	SEGURO - HORISTA (COLETADO CAIXA - ENCARGOS COMPLEMENTARES)	Taxas	H	1,0000000	0,01	0,01	
Insumo	00043464	SINAPI	FERRAMENTAS - FAMILIA OPERADOR ESCAVADEIRA - HORISTA (ENCARGOS COMPLEMENTARES - COLETADO CAIXA)	Equipamento	H	1,0000000	0,01	0,01	
Insumo	00043488	SINAPI	EPI - FAMILIA OPERADOR ESCAVADEIRA - HORISTA (ENCARGOS COMPLEMENTARES - COLETADO CAIXA)	Equipamento	H	1,0000000	0,82	0,82	
				MO sem LS =>	24,87	LS =>	0,00	MO com LS =>	24,87
				Valor do BDI =>	7,02			Valor com BDI =>	36,75
	Código	Banco	Descrição	Tipo	Und	Quant.	Valor Unit	Total	
Composição	88300	SINAPI	OPERADOR DE MOTONIVELADORA COM ENCARGOS COMPLEMENTARES	SEDI - SERVIÇOS DIVERSOS	H	1,0000000	41,93	41,93	
Composição Auxiliar	95363	SINAPI	CURSO DE CAPACITAÇÃO PARA OPERADOR DE MOTONIVELADORA (ENCARGOS COMPLEMENTARES) - HORISTA	SEDI - SERVIÇOS DIVERSOS	H	1,0000000	0,32	0,32	
Insumo	00004239	SINAPI	OPERADOR DE MOTONIVELADORA	Mão de Obra	H	1,0000000	36,75	36,75	
Insumo	00037370	SINAPI	ALIMENTACAO - HORISTA (COLETADO CAIXA - ENCARGOS COMPLEMENTARES)	Outros	H	1,0000000	2,28	2,28	
Insumo	00037371	SINAPI	TRANSPORTE - HORISTA (COLETADO CAIXA - ENCARGOS COMPLEMENTARES)	Serviços	H	1,0000000	0,60	0,60	
Insumo	00037372	SINAPI	EXAMES - HORISTA (COLETADO CAIXA - ENCARGOS COMPLEMENTARES)	Outros	H	1,0000000	1,14	1,14	
Insumo	00037373	SINAPI	SEGURO - HORISTA (COLETADO CAIXA - ENCARGOS COMPLEMENTARES)	Taxas	H	1,0000000	0,01	0,01	
Insumo	00043464	SINAPI	FERRAMENTAS - FAMILIA OPERADOR ESCAVADEIRA - HORISTA (ENCARGOS COMPLEMENTARES - COLETADO CAIXA)	Equipamento	H	1,0000000	0,01	0,01	
Insumo	00043488	SINAPI	EPI - FAMILIA OPERADOR ESCAVADEIRA - HORISTA (ENCARGOS COMPLEMENTARES - COLETADO CAIXA)	Equipamento	H	1,0000000	0,82	0,82	
				MO sem LS =>	37,07	LS =>	0,00	MO com LS =>	37,07
				Valor do BDI =>	9,91			Valor com BDI =>	51,84



	Código	Banco	Descrição	Tipo	Und	Quant.	Valor Unit	Total		
Composição	88297	SINAPI	OPERADOR DE MÁQUINAS E EQUIPAMENTOS COM ENCARGOS COMPLEMENTARES	SEDI - SERVIÇOS DIVERSOS	H	1,0000000	32,97	32,97		
Composição Auxiliar	95360	SINAPI	CURSO DE CAPACITAÇÃO PARA OPERADOR DE MÁQUINAS E EQUIPAMENTOS (ENCARGOS COMPLEMENTARES) - HORISTA	SEDI - SERVIÇOS DIVERSOS	H	1,0000000	0,33	0,33		
Insumo	00004230	SINAPI	OPERADOR DE MAQUINAS E TRATORES DIVERSOS (TERRAPLANAGEM)	Mão de Obra	H	1,0000000	27,78	27,78		
Insumo	00037370	SINAPI	ALIMENTACAO - HORISTA (COLETADO CAIXA - ENCARGOS COMPLEMENTARES)	Outros	H	1,0000000	2,28	2,28		
Insumo	00037371	SINAPI	TRANSPORTE - HORISTA (COLETADO CAIXA - ENCARGOS COMPLEMENTARES)	Serviços	H	1,0000000	0,60	0,60		
Insumo	00037372	SINAPI	EXAMES - HORISTA (COLETADO CAIXA - ENCARGOS COMPLEMENTARES)	Outros	H	1,0000000	1,14	1,14		
Insumo	00037373	SINAPI	SEGURO - HORISTA (COLETADO CAIXA - ENCARGOS COMPLEMENTARES)	Taxas	H	1,0000000	0,01	0,01		
Insumo	00043464	SINAPI	FERRAMENTAS - FAMILIA OPERADOR ESCAVADEIRA - HORISTA (ENCARGOS COMPLEMENTARES - COLETADO CAIXA)	Equipamento	H	1,0000000	0,01	0,01		
Insumo	00043488	SINAPI	EPI - FAMILIA OPERADOR ESCAVADEIRA - HORISTA (ENCARGOS COMPLEMENTARES - COLETADO CAIXA)	Equipamento	H	1,0000000	0,82	0,82		
				MO sem LS =>		28,11	LS =>	0,00	MO com LS =>	28,11
				Valor do BDI =>		7,79	Valor com BDI =>		40,76	

	Código	Banco	Descrição	Tipo	Und	Quant.	Valor Unit	Total
Composição	88309	SINAPI	PEDREIRO COM ENCARGOS COMPLEMENTARES	SEDI - SERVIÇOS DIVERSOS	H	1,0000000	25,38	25,38
Composição Auxiliar	95371	SINAPI	CURSO DE CAPACITAÇÃO PARA PEDREIRO (ENCARGOS COMPLEMENTARES) - HORISTA	SEDI - SERVIÇOS DIVERSOS	H	1,0000000	0,42	0,42
Insumo	00004750	SINAPI	PEDREIRO (HORISTA)	Mão de Obra	H	1,0000000	18,92	18,92
Insumo	00037370	SINAPI	ALIMENTACAO - HORISTA (COLETADO CAIXA - ENCARGOS COMPLEMENTARES)	Outros	H	1,0000000	2,28	2,28

Insumo	00037371	SINAPI	TRANSPORTE - HORISTA (COLETADO CAIXA - ENCARGOS COMPLEMENTARES)	Serviços	H	1,0000000	0,60	0,60		
Insumo	00037372	SINAPI	EXAMES - HORISTA (COLETADO CAIXA - ENCARGOS COMPLEMENTARES)	Outros	H	1,0000000	1,14	1,14		
Insumo	00037373	SINAPI	SEGURO - HORISTA (COLETADO CAIXA - ENCARGOS COMPLEMENTARES)	Taxas	H	1,0000000	0,01	0,01		
Insumo	00043465	SINAPI	FERRAMENTAS - FAMILIA PEDREIRO - HORISTA (ENCARGOS COMPLEMENTARES - COLETADO CAIXA)	Equipamento	H	1,0000000	0,84	0,84		
Insumo	00043489	SINAPI	EPI - FAMILIA PEDREIRO - HORISTA (ENCARGOS COMPLEMENTARES - COLETADO CAIXA)	Equipamento	H	1,0000000	1,17	1,17		
				MO sem LS =>		19,34	LS =>	0,00	MO com LS	19,34
				Valor do BDI =>		5,99	=>		Valor com BDI =>	31,37

	Código	Banco	Descrição	Tipo	Und	Quant.	Valor Unit	Total
Composição	97734	SINAPI	PEÇA RETANGULAR PRÉ-MOLDADA, VOLUME DE CONCRETO DE 10 A 30 LITROS, TAXA DE AÇO APROXIMADA DE 30KG/M³. AF_01/2018	FUES - FUNDAÇÕES E ESTRUTURAS	m³	1,0000000	2.851,92	2.851,92
Composição Auxiliar	88239	SINAPI	AJUDANTE DE CARPINTEIRO COM ENCARGOS COMPLEMENTARES	SEDI - SERVIÇOS DIVERSOS	H	1,1920000	20,27	24,16
Composição Auxiliar	88261	SINAPI	CARPINTEIRO DE ESQUADRIA COM ENCARGOS COMPLEMENTARES	SEDI - SERVIÇOS DIVERSOS	H	5,9600000	24,15	143,93
Composição Auxiliar	88309	SINAPI	PEDREIRO COM ENCARGOS COMPLEMENTARES	SEDI - SERVIÇOS DIVERSOS	H	31,5459000	25,38	800,63
Composição Auxiliar	88316	SINAPI	SERVENTE COM ENCARGOS COMPLEMENTARES	SEDI - SERVIÇOS DIVERSOS	H	31,5459000	20,42	644,16
Composição Auxiliar	90586	SINAPI	VIBRADOR DE IMERSÃO, DIÂMETRO DE PONTEIRA 45MM, MOTOR ELÉTRICO TRIFÁSICO POTÊNCIA DE 2 CV - CHP DIURNO. AF_06/2015	CHOR - CUSTOS HORÁRIOS DE MÁQUINAS E EQUIPAMENTOS	CHP	6,6350000	1,30	8,62
Composição Auxiliar	90587	SINAPI	VIBRADOR DE IMERSÃO, DIÂMETRO DE PONTEIRA 45MM, MOTOR ELÉTRICO TRIFÁSICO POTÊNCIA DE 2 CV - CHI DIURNO. AF_06/2015	CHOR - CUSTOS HORÁRIOS DE MÁQUINAS E EQUIPAMENTOS	CHI	18,2462000	0,50	9,12



Composição Auxiliar	91692	SINAPI	SERRA CIRCULAR DE BANCADA COM MOTOR ELÉTRICO POTÊNCIA DE 5HP, COM COIFA PARA DISCO 10" - CHP DIURNO. AF_08/2015	CHOR - CUSTOS HORÁRIOS DE MÁQUINAS E EQUIPAMENTOS	CHP	0,4877000	34,33	16,74		
Composição Auxiliar	91693	SINAPI	SERRA CIRCULAR DE BANCADA COM MOTOR ELÉTRICO POTÊNCIA DE 5HP, COM COIFA PARA DISCO 10" - CHI DIURNO. AF_08/2015	CHOR - CUSTOS HORÁRIOS DE MÁQUINAS E EQUIPAMENTOS	CHI	0,7043000	33,08	23,29		
Composição Auxiliar	92767	SINAPI	ARMAÇÃO DE LAJE DE ESTRUTURA CONVENCIONAL DE CONCRETO ARMADO UTILIZANDO AÇO CA-60 DE 4,2 MM - MONTAGEM. AF_06/2022	FUES - FUNDAÇÕES E ESTRUTURAS	KG	27,8988000	16,96	473,16		
Composição Auxiliar	94971	SINAPI	CONCRETO FCK = 25MPA, TRAÇO 1:2,3:2,7 (EM MASSA SECA DE CIMENTO/ AREIA MÉDIA/ BRITA 1) - PREPARO MECÂNICO COM BETONEIRA 600 L. AF_05/2021	FUES - FUNDAÇÕES E ESTRUTURAS	m³	1,2000000	484,15	580,98		
Insumo	00001358	SINAPI	CHAPA/PAINEL DE MADEIRA COMPENSADA RESINADA (MADEIRITE RESINADO ROSA) PARA FORMA DE CONCRETO, DE 2200 x 1100 MM, E = 17 MM	Material	m²	1,9404000	49,84	96,70		
Insumo	00002692	SINAPI	DESMOLDANTE PROTETOR PARA FORMAS DE MADEIRA, DE BASE OLEOSA EMULSIONADA EM AGUA	Material	L	0,0833000	7,50	0,62		
Insumo	00004517	SINAPI	SARRAFO *2,5 X 7,5* CM EM PINUS, MISTA OU EQUIVALENTE DA REGIAO - BRUTA	Material	M	5,6283000	3,55	19,98		
Insumo	00020247	SINAPI	PREGO DE ACO POLIDO COM CABECA 15 X 15 (1 1/4 X 13)	Material	KG	0,4365000	22,53	9,83		
					MO sem LS =>	1.416,49	LS =>	0,00	MO com LS =>	1.416,49
					Valor do BDI =>	674,19			Valor com BDI =>	3.526,11

	Código	Banco	Descrição	Tipo	Und	Quant.	Valor Unit	Total
Composição	88310	SINAPI	PINTOR COM ENCARGOS COMPLEMENTARES	SEDI - SERVIÇOS DIVERSOS	H	1,0000000	26,60	26,60
Composição Auxiliar	95372	SINAPI	CURSO DE CAPACITAÇÃO PARA PINTOR (ENCARGOS COMPLEMENTARES) - HORISTA	SEDI - SERVIÇOS DIVERSOS	H	1,0000000	0,29	0,29
Insumo	00004783	SINAPI	PINTOR (HORISTA)	Mão de Obra	H	1,0000000	18,92	18,92



Insumo	00037370	SINAPI	ALIMENTACAO - HORISTA (COLETADO CAIXA - ENCARGOS COMPLEMENTARES)	Outros	H	1,0000000	2,28	2,28		
Insumo	00037371	SINAPI	TRANSPORTE - HORISTA (COLETADO CAIXA - ENCARGOS COMPLEMENTARES)	Serviços	H	1,0000000	0,60	0,60		
Insumo	00037372	SINAPI	EXAMES - HORISTA (COLETADO CAIXA - ENCARGOS COMPLEMENTARES)	Outros	H	1,0000000	1,14	1,14		
Insumo	00037373	SINAPI	SEGURO - HORISTA (COLETADO CAIXA - ENCARGOS COMPLEMENTARES)	Taxas	H	1,0000000	0,01	0,01		
Insumo	00043466	SINAPI	FERRAMENTAS - FAMILIA PINTOR - HORISTA (ENCARGOS COMPLEMENTARES - COLETADO CAIXA)	Equipamento	H	1,0000000	1,68	1,68		
Insumo	00043490	SINAPI	EPI - FAMILIA PINTOR - HORISTA (ENCARGOS COMPLEMENTARES - COLETADO CAIXA)	Equipamento	H	1,0000000	1,68	1,68		
				MO sem LS =>		19,21	LS =>	0,00	MO com LS =>	19,21
				Valor do BDI =>		6,28			Valor com BDI =>	32,88

	Código	Banco	Descrição	Tipo	Und	Quant.	Valor Unit	Total		
Composição	73739/001	SINAPI	PINTURA ESMALTE ACETINADO EM MADEIRA, DUAS DEMAOS	PINT - PINTURAS	m²	1,0000000	22,39	22,39		
Composição Auxiliar	88310	SINAPI	PINTOR COM ENCARGOS COMPLEMENTARES	SEDI - SERVIÇOS DIVERSOS	H	0,4000000	26,60	10,64		
Composição Auxiliar	88316	SINAPI	SERVENTE COM ENCARGOS COMPLEMENTARES	SEDI - SERVIÇOS DIVERSOS	H	0,2000000	20,42	4,08		
Insumo	00003767	SINAPI	LIXA EM FOLHA PARA PAREDE OU MADEIRA, NUMERO 120, COR VERMELHA	Material	UN	0,4000000	0,79	0,31		
Insumo	00005318	SINAPI	DILUENTE AGUARRAS	Material	L	0,0400000	27,49	1,09		
Insumo	00007311	SINAPI	TINTA ESMALTE SINTETICO PREMIUM ACETINADO	Material	L	0,1600000	39,21	6,27		
				MO sem LS =>		10,59	LS =>	0,00	MO com LS =>	10,59
				Valor do BDI =>		5,29			Valor com BDI =>	27,68

	Código	Banco	Descrição	Tipo	Und	Quant.	Valor Unit	Total
--	--------	-------	-----------	------	-----	--------	------------	-------



Composição	C1915	SEINFRA	PISO CIMENTADO C/ ARGAMASSA DE CIMENTO E AREIA S/ PENEIRAR, TRAÇO 1:4, ESP.= 1.5cm	PISOS INTERNOS	m ²	1,0000000	47,16	47,16		
Insumo	I0109	SEINFRA	AREIA MEDIA	Material	m ³	0,0182000	67,50	1,22		
Insumo	I0805	SEINFRA	CIMENTO PORTLAND	Material	KG	5,4800000	0,56	3,06		
Insumo	I2391	SEINFRA	PEDREIRO	Mão de Obra	H	1,0000000	23,17	23,17		
Insumo	I2543	SEINFRA	SERVEENTE	Mão de Obra	H	1,1500000	17,14	19,71		
					MO sem LS =>	42,88	LS =>	0,00	MO com LS =>	42,88
					Valor do BDI =>	11,14			Valor com BDI =>	58,30

	Código	Banco	Descrição	Tipo	Und	Quant.	Valor Unit	Total		
Composição	91278	SINAPI	PLACA VIBRATÓRIA REVERSÍVEL COM MOTOR 4 TEMPOS A GASOLINA, FORÇA CENTRÍFUGA DE 25 KN (2500 KGF), POTÊNCIA 5,5 CV - CHI DIURNO. AF_08/2015	CHOR - CUSTOS HORÁRIOS DE MÁQUINAS E EQUIPAMENTOS	CHI	1,0000000	0,57	0,57		
Composição Auxiliar	91273	SINAPI	PLACA VIBRATÓRIA REVERSÍVEL COM MOTOR 4 TEMPOS A GASOLINA, FORÇA CENTRÍFUGA DE 25 KN (2500 KGF), POTÊNCIA 5,5 CV - DEPRECIÇÃO. AF_08/2015	CHOR - CUSTOS HORÁRIOS DE MÁQUINAS E EQUIPAMENTOS	H	1,0000000	0,50	0,50		
Composição Auxiliar	91274	SINAPI	PLACA VIBRATÓRIA REVERSÍVEL COM MOTOR 4 TEMPOS A GASOLINA, FORÇA CENTRÍFUGA DE 25 KN (2500 KGF), POTÊNCIA 5,5 CV - JUROS. AF_08/2015	CHOR - CUSTOS HORÁRIOS DE MÁQUINAS E EQUIPAMENTOS	H	1,0000000	0,07	0,07		
					MO sem LS =>	0,00	LS =>	0,00	MO com LS =>	0,00
					Valor do BDI =>	0,13			Valor com BDI =>	0,70

	Código	Banco	Descrição	Tipo	Und	Quant.	Valor Unit	Total
Composição	91277	SINAPI	PLACA VIBRATÓRIA REVERSÍVEL COM MOTOR 4 TEMPOS A GASOLINA, FORÇA CENTRÍFUGA DE 25 KN (2500 KGF), POTÊNCIA 5,5 CV - CHP DIURNO. AF_08/2015	CHOR - CUSTOS HORÁRIOS DE MÁQUINAS E EQUIPAMENTOS	CHP	1,0000000	9,04	9,04



Composição Auxiliar	91273	SINAPI	PLACA VIBRATÓRIA REVERSÍVEL COM MOTOR 4 TEMPOS A GASOLINA, FORÇA CENTRÍFUGA DE 25 KN (2500 KGF), POTÊNCIA 5,5 CV - DEPRECIÇÃO. AF_08/2015	CHOR - CUSTOS HORÁRIOS DE MÁQUINAS E EQUIPAMENTOS	H	1,0000000	0,50	0,50	
Composição Auxiliar	91274	SINAPI	PLACA VIBRATÓRIA REVERSÍVEL COM MOTOR 4 TEMPOS A GASOLINA, FORÇA CENTRÍFUGA DE 25 KN (2500 KGF), POTÊNCIA 5,5 CV - JUROS. AF_08/2015	CHOR - CUSTOS HORÁRIOS DE MÁQUINAS E EQUIPAMENTOS	H	1,0000000	0,07	0,07	
Composição Auxiliar	91275	SINAPI	PLACA VIBRATÓRIA REVERSÍVEL COM MOTOR 4 TEMPOS A GASOLINA, FORÇA CENTRÍFUGA DE 25 KN (2500 KGF), POTÊNCIA 5,5 CV - MANUTENÇÃO. AF_08/2015	CHOR - CUSTOS HORÁRIOS DE MÁQUINAS E EQUIPAMENTOS	H	1,0000000	0,63	0,63	
Composição Auxiliar	91276	SINAPI	PLACA VIBRATÓRIA REVERSÍVEL COM MOTOR 4 TEMPOS A GASOLINA, FORÇA CENTRÍFUGA DE 25 KN (2500 KGF), POTÊNCIA 5,5 CV - MATERIAIS NA OPERAÇÃO. AF_08/2015	CHOR - CUSTOS HORÁRIOS DE MÁQUINAS E EQUIPAMENTOS	H	1,0000000	7,84	7,84	
				MO sem LS =>	0,00	LS =>	0,00	MO com LS =>	0,00
				Valor do BDI =>	2,13			Valor com BDI =>	11,17

	Código	Banco	Descrição	Tipo	Und	Quant.	Valor Unit	Total	
Composição	91273	SINAPI	PLACA VIBRATÓRIA REVERSÍVEL COM MOTOR 4 TEMPOS A GASOLINA, FORÇA CENTRÍFUGA DE 25 KN (2500 KGF), POTÊNCIA 5,5 CV - DEPRECIÇÃO. AF_08/2015	CHOR - CUSTOS HORÁRIOS DE MÁQUINAS E EQUIPAMENTOS	H	1,0000000	0,50	0,50	
Insumo	00001442	SINAPI	COMPACTADOR DE SOLO TIPO PLACA VIBRATORIA REVERSIVEL, A GASOLINA, 4 TEMPOS, PESO DE 125 A 150 KG, FORCA CENTRIFUGA DE 2500 A 2800 KGF, LARG. TRABALHO DE 400 A 450 MM, FREQ VIBRACAO DE 4300 A 4500 RPM, VELOC. TRABALHO DE 15 A 20 M/MIN, POT. DE 5,5 A 6,0 HP	Equipamento	UN	0,0000533	9.536,55	0,50	
				MO sem LS =>	0,00	LS =>	0,00	MO com LS =>	0,00
				Valor do BDI =>	0,11			Valor com BDI =>	0,61

	Código	Banco	Descrição	Tipo	Und	Quant.	Valor Unit	Total
Composição	91274	SINAPI	PLACA VIBRATÓRIA REVERSÍVEL COM MOTOR 4 TEMPOS A GASOLINA, FORÇA CENTRÍFUGA DE 25 KN (2500 KGF), POTÊNCIA 5,5 CV - JUROS. AF_08/2015	CHOR - CUSTOS HORÁRIOS DE MÁQUINAS E EQUIPAMENTOS	H	1,0000000	0,07	0,07



Insumo	00001442	SINAPI	COMPACTADOR DE SOLO TIPO PLACA VIBRATORIA REVERSIVEL, A GASOLINA, 4 TEMPOS, PESO DE 125 A 150 KG, FORCA CENTRIFUGA DE 2500 A 2800 KGF, LARG. TRABALHO DE 400 A 450 MM, FREQ VIBRACAO DE 4300 A 4500 RPM, VELOC. TRABALHO DE 15 A 20 M/MIN, POT. DE 5,5 A 6,0 HP	Equipamento	UN	0,0000074	9.536,55	0,07	
				MO sem LS =>	0,00	LS =>	0,00	MO com LS =>	0,00
				Valor do BDI =>	0,01			Valor com BDI =>	0,08

	Código	Banco	Descrição	Tipo	Und	Quant.	Valor Unit	Total	
Composição	91275	SINAPI	PLACA VIBRATÓRIA REVERSIVEL COM MOTOR 4 TEMPOS A GASOLINA, FORÇA CENTRÍFUGA DE 25 KN (2500 KGF), POTÊNCIA 5,5 CV - MANUTENÇÃO. AF_08/2015	CHOR - CUSTOS HORÁRIOS DE MÁQUINAS E EQUIPAMENTOS	H	1,0000000	0,63	0,63	
Insumo	00001442	SINAPI	COMPACTADOR DE SOLO TIPO PLACA VIBRATORIA REVERSIVEL, A GASOLINA, 4 TEMPOS, PESO DE 125 A 150 KG, FORCA CENTRIFUGA DE 2500 A 2800 KGF, LARG. TRABALHO DE 400 A 450 MM, FREQ VIBRACAO DE 4300 A 4500 RPM, VELOC. TRABALHO DE 15 A 20 M/MIN, POT. DE 5,5 A 6,0 HP	Equipamento	UN	0,0000667	9.536,55	0,63	
				MO sem LS =>	0,00	LS =>	0,00	MO com LS =>	0,00
				Valor do BDI =>	0,14			Valor com BDI =>	0,77

	Código	Banco	Descrição	Tipo	Und	Quant.	Valor Unit	Total	
Composição	91276	SINAPI	PLACA VIBRATÓRIA REVERSIVEL COM MOTOR 4 TEMPOS A GASOLINA, FORÇA CENTRÍFUGA DE 25 KN (2500 KGF), POTÊNCIA 5,5 CV - MATERIAIS NA OPERAÇÃO. AF_08/2015	CHOR - CUSTOS HORÁRIOS DE MÁQUINAS E EQUIPAMENTOS	H	1,0000000	7,84	7,84	
Insumo	00004222	SINAPI	GASOLINA COMUM	Material	L	1,4400000	5,45	7,84	
				MO sem LS =>	0,00	LS =>	0,00	MO com LS =>	0,00
				Valor do BDI =>	1,85			Valor com BDI =>	9,69

	Código	Banco	Descrição	Tipo	Und	Quant.	Valor Unit	Total
Composição	95277	SINAPI	POLIDORA DE PISO (POLITRIZ), PESO DE 100KG, DIÂMETRO 450 MM, MOTOR ELÉTRICO, POTÊNCIA 4 HP - CHI DIURNO. AF_09/2016	CHOR - CUSTOS HORÁRIOS DE MÁQUINAS E EQUIPAMENTOS	CHI	1,0000000	0,54	0,54



Composição Auxiliar	95272	SINAPI	POLIDORA DE PISO (POLITRIZ), PESO DE 100KG, DIÂMETRO 450 MM, MOTOR ELÉTRICO, POTÊNCIA 4 HP - DEPRECIÇÃO. AF_09/2016	CHOR - CUSTOS HORÁRIOS DE MÁQUINAS E EQUIPAMENTOS	H	1,0000000	0,49	0,49	
Composição Auxiliar	95273	SINAPI	POLIDORA DE PISO (POLITRIZ), PESO DE 100KG, DIÂMETRO 450 MM, MOTOR ELÉTRICO, POTÊNCIA 4 HP - JUROS. AF_09/2016	CHOR - CUSTOS HORÁRIOS DE MÁQUINAS E EQUIPAMENTOS	H	1,0000000	0,05	0,05	
				MO sem LS =>	0,00	LS =>	0,00	MO com LS =>	0,00
				Valor do BDI =>	0,12			Valor com BDI =>	0,66

	Código	Banco	Descrição	Tipo	Und	Quant.	Valor Unit	Total	
Composição	95276	SINAPI	POLIDORA DE PISO (POLITRIZ), PESO DE 100KG, DIÂMETRO 450 MM, MOTOR ELÉTRICO, POTÊNCIA 4 HP - CHP DIURNO. AF_09/2016	CHOR - CUSTOS HORÁRIOS DE MÁQUINAS E EQUIPAMENTOS	CHP	1,0000000	3,15	3,15	
Composição Auxiliar	95272	SINAPI	POLIDORA DE PISO (POLITRIZ), PESO DE 100KG, DIÂMETRO 450 MM, MOTOR ELÉTRICO, POTÊNCIA 4 HP - DEPRECIÇÃO. AF_09/2016	CHOR - CUSTOS HORÁRIOS DE MÁQUINAS E EQUIPAMENTOS	H	1,0000000	0,49	0,49	
Composição Auxiliar	95273	SINAPI	POLIDORA DE PISO (POLITRIZ), PESO DE 100KG, DIÂMETRO 450 MM, MOTOR ELÉTRICO, POTÊNCIA 4 HP - JUROS. AF_09/2016	CHOR - CUSTOS HORÁRIOS DE MÁQUINAS E EQUIPAMENTOS	H	1,0000000	0,05	0,05	
Composição Auxiliar	95274	SINAPI	POLIDORA DE PISO (POLITRIZ), PESO DE 100KG, DIÂMETRO 450 MM, MOTOR ELÉTRICO, POTÊNCIA 4 HP - MANUTENÇÃO. AF_09/2016	CHOR - CUSTOS HORÁRIOS DE MÁQUINAS E EQUIPAMENTOS	H	1,0000000	0,38	0,38	
Composição Auxiliar	95275	SINAPI	POLIDORA DE PISO (POLITRIZ), PESO DE 100KG, DIÂMETRO 450 MM, MOTOR ELÉTRICO, POTÊNCIA 4 HP - MATERIAIS NA OPERAÇÃO. AF_09/2016	CHOR - CUSTOS HORÁRIOS DE MÁQUINAS E EQUIPAMENTOS	H	1,0000000	2,23	2,23	
				MO sem LS =>	0,00	LS =>	0,00	MO com LS =>	0,00
				Valor do BDI =>	0,74			Valor com BDI =>	3,89

	Código	Banco	Descrição	Tipo	Und	Quant.	Valor Unit	Total
--	--------	-------	-----------	------	-----	--------	------------	-------



Composição	95272	SINAPI	POLIDORA DE PISO (POLITRIZ), PESO DE 100KG, DIÂMETRO 450 MM, MOTOR ELÉTRICO, POTÊNCIA 4 HP - DEPRECIAÇÃO. AF_09/2016	CHOR - CUSTOS HORÁRIOS DE MÁQUINAS E EQUIPAMENTOS	H	1,0000000	0,49	0,49	
Insumo	00013954	SINAPI	POLIDORA DE PISO (POLITRIZ) ELETRICA, MOTOR MONOFASICO DE 4 HP, PESO DE 100 KG, DIÂMETRO DO TRABALHO DE 450 MM	Equipamento	UN	0,0000640	7.693,61	0,49	
				MO sem LS =>	0,00	LS =>	0,00	MO com LS =>	0,00
				Valor do BDI =>	0,11			Valor com BDI =>	0,60

	Código	Banco	Descrição	Tipo	Und	Quant.	Valor Unit	Total	
Composição	95273	SINAPI	POLIDORA DE PISO (POLITRIZ), PESO DE 100KG, DIÂMETRO 450 MM, MOTOR ELÉTRICO, POTÊNCIA 4 HP - JUROS. AF_09/2016	CHOR - CUSTOS HORÁRIOS DE MÁQUINAS E EQUIPAMENTOS	H	1,0000000	0,05	0,05	
Insumo	00013954	SINAPI	POLIDORA DE PISO (POLITRIZ) ELETRICA, MOTOR MONOFASICO DE 4 HP, PESO DE 100 KG, DIAMETRO DO TRABALHO DE 450 MM	Equipamento	UN	0,0000076	7.693,61	0,05	
				MO sem LS =>	0,00	LS =>	0,00	MO com LS =>	0,00
				Valor do BDI =>	0,01			Valor com BDI =>	0,06

	Código	Banco	Descrição	Tipo	Und	Quant.	Valor Unit	Total	
Composição	95274	SINAPI	POLIDORA DE PISO (POLITRIZ), PESO DE 100KG, DIÂMETRO 450 MM, MOTOR ELÉTRICO, POTÊNCIA 4 HP - MANUTENÇÃO. AF_09/2016	CHOR - CUSTOS HORÁRIOS DE MÁQUINAS E EQUIPAMENTOS	H	1,0000000	0,38	0,38	
Insumo	00013954	SINAPI	POLIDORA DE PISO (POLITRIZ) ELETRICA, MOTOR MONOFASICO DE 4 HP, PESO DE 100 KG, DIAMETRO DO TRABALHO DE 450 MM	Equipamento	UN	0,0000500	7.693,61	0,38	
				MO sem LS =>	0,00	LS =>	0,00	MO com LS =>	0,00
				Valor do BDI =>	0,08			Valor com BDI =>	0,46

	Código	Banco	Descrição	Tipo	Und	Quant.	Valor Unit	Total
--	--------	-------	-----------	------	-----	--------	------------	-------



Composição	95275	SINAPI	POLIDORA DE PISO (POLITRIZ), PESO DE 100KG, DIÂMETRO 450 MM, MOTOR ELÉTRICO, POTÊNCIA 4 HP – MATERIAIS NA OPERAÇÃO. AF_09/2016	CHOR - CUSTOS HORÁRIOS DE MÁQUINAS E EQUIPAMENTOS	H	1,0000000	2,23	2,23	
Insumo	00002705	SINAPI	ENERGIA ELETRICA ATE 2000 KWH INDUSTRIAL, SEM DEMANDA	Material	KWH	2,5400000	0,88	2,23	
				MO sem LS =>	0,00	LS =>	0,00	MO com LS =>	0,00
				Valor do BDI =>	0,52			Valor com BDI =>	2,75

	Código	Banco	Descrição	Tipo	Und	Quant.	Valor Unit	Total	
Composição	101619	SINAPI	PREPARO DE FUNDO DE VALA COM LARGURA MENOR QUE 1,5 M, COM CAMADA DE BRITA, LANÇAMENTO MANUAL. AF_08/2020	MOVT - MOVIMENTO DE TERRA	m³	1,0000000	259,80	259,80	
Composição Auxiliar	88309	SINAPI	PEDREIRO COM ENCARGOS COMPLEMENTARES	SEDI - SERVIÇOS DIVERSOS	H	2,4938000	25,38	63,29	
Composição Auxiliar	88316	SINAPI	SERVENTE COM ENCARGOS COMPLEMENTARES	SEDI - SERVIÇOS DIVERSOS	H	3,7407000	20,42	76,38	
Composição Auxiliar	91533	SINAPI	COMPACTADOR DE SOLOS DE PERCUSSÃO (SOQUETE) COM MOTOR A GASOLINA 4 TEMPOS, POTÊNCIA 4 CV - CHP DIURNO. AF_08/2015	CHOR - CUSTOS HORÁRIOS DE MÁQUINAS E EQUIPAMENTOS	CHP	0,0718000	40,36	2,89	
Composição Auxiliar	91534	SINAPI	COMPACTADOR DE SOLOS DE PERCUSSÃO (SOQUETE) COM MOTOR A GASOLINA 4 TEMPOS, POTÊNCIA 4 CV - CHI DIURNO. AF_08/2015	CHOR - CUSTOS HORÁRIOS DE MÁQUINAS E EQUIPAMENTOS	CHI	0,0666000	33,82	2,25	
Insumo	00004720	SINAPI	PEDRA BRITADA N. 0, OU PEDRISCO (4,8 A 9,5 MM) POSTO PEDREIRA/FORNECEDOR, SEM FRETE	Material	m³	1,1000000	104,54	114,99	
				MO sem LS =>	106,53	LS =>	0,00	MO com LS =>	106,53
				Valor do BDI =>	61,41			Valor com BDI =>	321,21

	Código	Banco	Descrição	Tipo	Und	Quant.	Valor Unit	Total
Composição	90443	SINAPI	RASGO EM ALVENARIA PARA RAMAIS/ DISTRIBUIÇÃO COM DIAMETROS MENORES OU IGUAIS A 40 MM. AF_05/2015	INHI - INSTALAÇÕES HIDROS SANITÁRIAS	M	1,0000000	12,43	12,43



Composição Auxiliar	88248	SINAPI	AUXILIAR DE ENCANADOR OU BOMBEIRO HIDRÁULICO COM ENCARGOS COMPLEMENTARES	SEDI - SERVIÇOS DIVERSOS	H	0,0700000	19,82	1,38	
Composição Auxiliar	88267	SINAPI	ENCANADOR OU BOMBEIRO HIDRÁULICO COM ENCARGOS COMPLEMENTARES	SEDI - SERVIÇOS DIVERSOS	H	0,4490000	24,63	11,05	
				MO sem LS =>	9,66	LS =>	0,00	MO com LS =>	9,66
				Valor do BDI =>	2,93	Valor com BDI =>		15,36	

	Código	Banco	Descrição	Tipo	Und	Quant.	Valor Unit	Total	
Composição	91693	SINAPI	SERRA CIRCULAR DE BANCADA COM MOTOR ELÉTRICO POTÊNCIA DE 5HP, COM COIFA PARA DISCO 10" - CHI DIURNO. AF_08/2015	CHOR - CUSTOS HORÁRIOS DE MÁQUINAS E EQUIPAMENTOS	CHI	1,0000000	33,08	33,08	
Composição Auxiliar	88297	SINAPI	OPERADOR DE MÁQUINAS E EQUIPAMENTOS COM ENCARGOS COMPLEMENTARES	SEDI - SERVIÇOS DIVERSOS	H	1,0000000	32,97	32,97	
Composição Auxiliar	91688	SINAPI	SERRA CIRCULAR DE BANCADA COM MOTOR ELÉTRICO POTÊNCIA DE 5HP, COM COIFA PARA DISCO 10" - DEPRECIÇÃO. AF_08/2015	CHOR - CUSTOS HORÁRIOS DE MÁQUINAS E EQUIPAMENTOS	H	1,0000000	0,10	0,10	
Composição Auxiliar	91689	SINAPI	SERRA CIRCULAR DE BANCADA COM MOTOR ELÉTRICO POTÊNCIA DE 5HP, COM COIFA PARA DISCO 10" - JUROS. AF_08/2015	CHOR - CUSTOS HORÁRIOS DE MÁQUINAS E EQUIPAMENTOS	H	1,0000000	0,01	0,01	
				MO sem LS =>	28,11	LS =>	0,00	MO com LS =>	28,11
				Valor do BDI =>	7,82	Valor com BDI =>		40,90	

	Código	Banco	Descrição	Tipo	Und	Quant.	Valor Unit	Total
Composição	91692	SINAPI	SERRA CIRCULAR DE BANCADA COM MOTOR ELÉTRICO POTÊNCIA DE 5HP, COM COIFA PARA DISCO 10" - CHP DIURNO. AF_08/2015	CHOR - CUSTOS HORÁRIOS DE MÁQUINAS E EQUIPAMENTOS	CHP	1,0000000	34,33	34,33
Composição Auxiliar	88297	SINAPI	OPERADOR DE MÁQUINAS E EQUIPAMENTOS COM ENCARGOS COMPLEMENTARES	SEDI - SERVIÇOS DIVERSOS	H	1,0000000	32,97	32,97
Composição Auxiliar	91688	SINAPI	SERRA CIRCULAR DE BANCADA COM MOTOR ELÉTRICO POTÊNCIA DE 5HP, COM COIFA PARA DISCO 10" - DEPRECIÇÃO. AF_08/2015	CHOR - CUSTOS HORÁRIOS DE MÁQUINAS E EQUIPAMENTOS	H	1,0000000	0,10	0,10



Composição Auxiliar	91689	SINAPI	SERRA CIRCULAR DE BANCADA COM MOTOR ELÉTRICO POTÊNCIA DE 5HP, COM COIFA PARA DISCO 10" - JUROS. AF_08/2015	CHOR - CUSTOS HORÁRIOS DE MÁQUINAS E EQUIPAMENTOS	H	1,0000000	0,01	0,01	
Composição Auxiliar	91690	SINAPI	SERRA CIRCULAR DE BANCADA COM MOTOR ELÉTRICO POTÊNCIA DE 5HP, COM COIFA PARA DISCO 10" - MANUTENÇÃO. AF_08/2015	CHOR - CUSTOS HORÁRIOS DE MÁQUINAS E EQUIPAMENTOS	H	1,0000000	0,06	0,06	
Composição Auxiliar	91691	SINAPI	SERRA CIRCULAR DE BANCADA COM MOTOR ELÉTRICO POTÊNCIA DE 5HP, COM COIFA PARA DISCO 10" - MATERIAIS NA OPERAÇÃO. AF_08/2015	CHOR - CUSTOS HORÁRIOS DE MÁQUINAS E EQUIPAMENTOS	H	1,0000000	1,19	1,19	
				MO sem LS =>	28,11	LS =>	0,00	MO com LS =>	28,11
				Valor do BDI =>	8,11			Valor com BDI =>	42,44

	Código	Banco	Descrição	Tipo	Und	Quant.	Valor Unit	Total	
Composição	91688	SINAPI	SERRA CIRCULAR DE BANCADA COM MOTOR ELÉTRICO POTÊNCIA DE 5HP, COM COIFA PARA DISCO 10" - DEPRECIACÃO. AF_08/2015	CHOR - CUSTOS HORÁRIOS DE MÁQUINAS E EQUIPAMENTOS	H	1,0000000	0,10	0,10	
Insumo	00014618	SINAPI	SERRA CIRCULAR DE BANCADA COM MOTOR ELETRICO, POTENCIA DE *1600* W, PARA DISCO DE DIAMETRO DE 10" (250 MM)	Material	UN	0,0000720	1.397,89	0,10	
				MO sem LS =>	0,00	LS =>	0,00	MO com LS =>	0,00
				Valor do BDI =>	0,02			Valor com BDI =>	0,12

	Código	Banco	Descrição	Tipo	Und	Quant.	Valor Unit	Total	
Composição	91689	SINAPI	SERRA CIRCULAR DE BANCADA COM MOTOR ELÉTRICO POTÊNCIA DE 5HP, COM COIFA PARA DISCO 10" - JUROS. AF_08/2015	CHOR - CUSTOS HORÁRIOS DE MÁQUINAS E EQUIPAMENTOS	H	1,0000000	0,01	0,01	
Insumo	00014618	SINAPI	SERRA CIRCULAR DE BANCADA COM MOTOR ELETRICO, POTENCIA DE *1600* W, PARA DISCO DE DIAMETRO DE 10" (250 MM)	Material	UN	0,0000075	1.397,89	0,01	
				MO sem LS =>	0,00	LS =>	0,00	MO com LS =>	0,00
				Valor do BDI =>	0,00			Valor com BDI =>	0,01



	Código	Banco	Descrição	Tipo	Und	Quant.	Valor Unit	Total	
Composição	91690	SINAPI	SERRA CIRCULAR DE BANCADA COM MOTOR ELÉTRICO POTÊNCIA DE 5HP, COM COIFA PARA DISCO 10" - MANUTENÇÃO. AF_08/2015	CHOR - CUSTOS HORÁRIOS DE MÁQUINAS E EQUIPAMENTOS	H	1,0000000	0,06	0,06	
Insumo	00014618	SINAPI	SERRA CIRCULAR DE BANCADA COM MOTOR ELETRICO, POTENCIA DE *1600* W, PARA DISCO DE DIAMETRO DE 10" (250 MM)	Material	UN	0,0000500	1.397,89	0,06	
				MO sem LS =>	0,00	LS =>	0,00	MO com LS =>	0,00
				Valor do BDI =>	0,01			Valor com BDI =>	0,07
	Código	Banco	Descrição	Tipo	Und	Quant.	Valor Unit	Total	
Composição	91691	SINAPI	SERRA CIRCULAR DE BANCADA COM MOTOR ELÉTRICO POTÊNCIA DE 5HP, COM COIFA PARA DISCO 10" - MATERIAIS NA OPERAÇÃO. AF_08/2015	CHOR - CUSTOS HORÁRIOS DE MÁQUINAS E EQUIPAMENTOS	H	1,0000000	1,19	1,19	
Insumo	00002705	SINAPI	ENERGIA ELETRICA ATE 2000 KWH INDUSTRIAL, SEM DEMANDA	Material	KWH	1,3600000	0,88	1,19	
				MO sem LS =>	0,00	LS =>	0,00	MO com LS =>	0,00
				Valor do BDI =>	0,28			Valor com BDI =>	1,47
	Código	Banco	Descrição	Tipo	Und	Quant.	Valor Unit	Total	
Composição	88315	SINAPI	SERRALHEIRO COM ENCARGOS COMPLEMENTARES	SEDI - SERVIÇOS DIVERSOS	H	1,0000000	25,18	25,18	
Composição Auxiliar	95377	SINAPI	CURSO DE CAPACITAÇÃO PARA SERRALHEIRO (ENCARGOS COMPLEMENTARES) - HORISTA	SEDI - SERVIÇOS DIVERSOS	H	1,0000000	0,22	0,22	
Insumo	00006110	SINAPI	SERRALHEIRO (HORISTA)	Mão de Obra	H	1,0000000	18,92	18,92	
Insumo	00037370	SINAPI	ALIMENTACAO - HORISTA (COLETADO CAIXA - ENCARGOS COMPLEMENTARES)	Outros	H	1,0000000	2,28	2,28	
Insumo	00037371	SINAPI	TRANSPORTE - HORISTA (COLETADO CAIXA - ENCARGOS COMPLEMENTARES)	Serviços	H	1,0000000	0,60	0,60	



Insumo	00037372	SINAPI	EXAMES - HORISTA (COLETADO CAIXA - ENCARGOS COMPLEMENTARES)	Outros	H	1,0000000	1,14	1,14		
Insumo	00037373	SINAPI	SEGURO - HORISTA (COLETADO CAIXA - ENCARGOS COMPLEMENTARES)	Taxas	H	1,0000000	0,01	0,01		
Insumo	00043465	SINAPI	FERRAMENTAS - FAMILIA PEDREIRO - HORISTA (ENCARGOS COMPLEMENTARES - COLETADO CAIXA)	Equipamento	H	1,0000000	0,84	0,84		
Insumo	00043489	SINAPI	EPI - FAMILIA PEDREIRO - HORISTA (ENCARGOS COMPLEMENTARES - COLETADO CAIXA)	Equipamento	H	1,0000000	1,17	1,17		
				MO sem LS =>		19,14	LS =>	0,00	MO com LS =>	19,14
				Valor do BDI =>		5,95			Valor com BDI =>	31,13

	Código	Banco	Descrição	Tipo	Und	Quant.	Valor Unit	Total		
Composição	88316	SINAPI	SERVENTE COM ENCARGOS COMPLEMENTARES	SEDI - SERVIÇOS DIVERSOS	H	1,0000000	20,42	20,42		
Composição Auxiliar	95378	SINAPI	CURSO DE CAPACITAÇÃO PARA SERVENTE (ENCARGOS COMPLEMENTARES) - HORISTA	SEDI - SERVIÇOS DIVERSOS	H	1,0000000	0,31	0,31		
Insumo	00006111	SINAPI	SERVENTE DE OBRAS	Mão de Obra	H	1,0000000	14,24	14,24		
Insumo	00037370	SINAPI	ALIMENTACAO - HORISTA (COLETADO CAIXA - ENCARGOS COMPLEMENTARES)	Outros	H	1,0000000	2,28	2,28		
Insumo	00037371	SINAPI	TRANSPORTE - HORISTA (COLETADO CAIXA - ENCARGOS COMPLEMENTARES)	Serviços	H	1,0000000	0,60	0,60		
Insumo	00037372	SINAPI	EXAMES - HORISTA (COLETADO CAIXA - ENCARGOS COMPLEMENTARES)	Outros	H	1,0000000	1,14	1,14		
Insumo	00037373	SINAPI	SEGURO - HORISTA (COLETADO CAIXA - ENCARGOS COMPLEMENTARES)	Taxas	H	1,0000000	0,01	0,01		
Insumo	00043467	SINAPI	FERRAMENTAS - FAMILIA SERVENTE - HORISTA (ENCARGOS COMPLEMENTARES - COLETADO CAIXA)	Equipamento	H	1,0000000	0,59	0,59		
Insumo	00043491	SINAPI	EPI - FAMILIA SERVENTE - HORISTA (ENCARGOS COMPLEMENTARES - COLETADO CAIXA)	Equipamento	H	1,0000000	1,25	1,25		
				MO sem LS =>		14,55	LS =>	0,00	MO com LS =>	14,55



Valor do BDI =>

4,82

Valor com BDI =>

25,24

	Código	Banco	Descrição	Tipo	Und	Quant.	Valor Unit	Total		
Composição	86881	SINAPI	SIFÃO DO TIPO GARRAFA EM METAL CROMADO 1 X 1.1/2" - FORNECIMENTO E INSTALAÇÃO. AF_01/2020	INHI - INSTALAÇÕES HIDROS SANITÁRIAS	UN	1,0000000	277,58	277,58		
Composição Auxiliar	88267	SINAPI	ENCANADOR OU BOMBEIRO HIDRÁULICO COM ENCARGOS COMPLEMENTARES	SEDI - SERVIÇOS DIVERSOS	H	0,2734000	24,63	6,73		
Composição Auxiliar	88316	SINAPI	SERVENTE COM ENCARGOS COMPLEMENTARES	SEDI - SERVIÇOS DIVERSOS	H	0,0862000	20,42	1,76		
Insumo	00003146	SINAPI	FITA VEDA ROSCA EM ROLOS DE 18 MM X 10 M (L X C)	Material	UN	0,0332000	3,00	0,09		
Insumo	00006136	SINAPI	SIFAO EM METAL CROMADO PARA PIA OU LAVATORIO, 1 X 1.1/2 "	Material	UN	1,0000000	269,00	269,00		
					MO sem LS =>	6,51	LS =>	0,00	MO com LS =>	6,51
					Valor do BDI =>	65,61			Valor com BDI =>	343,19

	Código	Banco	Descrição	Tipo	Und	Quant.	Valor Unit	Total		
Composição	86882	SINAPI	SIFÃO DO TIPO GARRAFA/COPO EM PVC 1.1/4 X 1.1/2" - FORNECIMENTO E INSTALAÇÃO. AF_01/2020	INHI - INSTALAÇÕES HIDROS SANITÁRIAS	UN	1,0000000	21,43	21,43		
Composição Auxiliar	88267	SINAPI	ENCANADOR OU BOMBEIRO HIDRÁULICO COM ENCARGOS COMPLEMENTARES	SEDI - SERVIÇOS DIVERSOS	H	0,1356000	24,63	3,33		
Composição Auxiliar	88316	SINAPI	SERVENTE COM ENCARGOS COMPLEMENTARES	SEDI - SERVIÇOS DIVERSOS	H	0,0427000	20,42	0,87		
Insumo	00003146	SINAPI	FITA VEDA ROSCA EM ROLOS DE 18 MM X 10 M (L X C)	Material	UN	0,0420000	3,00	0,12		
Insumo	00006146	SINAPI	SIFAO PLASTICO TIPO COPO PARA TANQUE, 1.1/4 X 1.1/2 "	Material	UN	1,0000000	17,11	17,11		
					MO sem LS =>	3,23	LS =>	0,00	MO com LS =>	3,23
					Valor do BDI =>	5,06			Valor com BDI =>	26,49

	Código	Banco	Descrição	Tipo	Und	Quant.	Valor Unit	Total
--	--------	-------	-----------	------	-----	--------	------------	-------



Composição	6087	SINAPI	TAMPA EM CONCRETO ARMADO 60X60X5CM P/CX INSPECAO/FOSSA SEPTICA	INHI - INSTALAÇÕES HIDROS SANITÁRIAS	UN	1,0000000	38,13	38,13	
Composição Auxiliar	88245	SINAPI	ARMADOR COM ENCARGOS COMPLEMENTARES	SEDI - SERVIÇOS DIVERSOS	H	0,1000000	25,18	2,51	
Composição Auxiliar	88262	SINAPI	CARPINTEIRO DE FORMAS COM ENCARGOS COMPLEMENTARES	SEDI - SERVIÇOS DIVERSOS	H	0,1000000	25,00	2,50	
Composição Auxiliar	88316	SINAPI	SERVENTE COM ENCARGOS COMPLEMENTARES	SEDI - SERVIÇOS DIVERSOS	H	0,2000000	20,42	4,08	
Composição Auxiliar	88830	SINAPI	BETONEIRA CAPACIDADE NOMINAL DE 400 L, CAPACIDADE DE MISTURA 280 L, MOTOR ELÉTRICO TRIFÁSICO POTÊNCIA DE 2 CV, SEM CARREGADOR - CHP DIURNO. AF_10/2014	CHOR - CUSTOS HORÁRIOS DE MÁQUINAS E EQUIPAMENTOS	CHP	0,0140000	1,89	0,02	
Insumo	00000370	SINAPI	AREIA MEDIA - POSTO JAZIDA/FORNECEDOR (RETIRADO NA JAZIDA, SEM TRANSPORTE)	Material	m³	0,0160000	130,00	2,08	
Insumo	00001379	SINAPI	CIMENTO PORTLAND COMPOSTO CP II-32	Material	KG	5,5400000	0,70	3,87	
Insumo	00004512	SINAPI	SARRAFO *2,5 X 5* CM EM PINUS, MISTA OU EQUIVALENTE DA REGIAO - BRUTA	Material	M	2,5000000	2,46	6,15	
Insumo	00004718	SINAPI	PEDRA BRITADA N. 2 (19 A 38 MM) POSTO PEDREIRA/FORNECEDOR, SEM FRETE	Material	m³	0,0150000	91,03	1,36	
Insumo	00005069	SINAPI	PREGO DE ACO POLIDO COM CABECA 17 X 27 (2 1/2 X 11)	Material	KG	0,0800000	20,74	1,65	
Insumo	00043059	SINAPI	ACO CA-60, 4,2 MM, OU 5,0 MM, OU 6,0 MM, OU 7,0 MM, VERGALHAO	Material	KG	1,4400000	9,46	13,62	
Insumo	00000337	SINAPI	ARAME RECOZIDO 18 BWG, 1,25 MM (0,01 KG/M)	Material	KG	0,0290000	10,29	0,29	
				MO sem LS =>	6,73	LS =>	0,00	MO com LS =>	6,73
				Valor do BDI =>	9,01			Valor com BDI =>	47,14

	Código	Banco	Descrição	Tipo	Und	Quant.	Valor Unit	Total
Composição	86872	SINAPI	TANQUE DE LOUÇA BRANCA COM COLUNA, 30L OU EQUIVALENTE - FORNECIMENTO E INSTALAÇÃO. AF_01/2020	INHI - INSTALAÇÕES HIDROS SANITÁRIAS	UN	1,0000000	674,97	674,97



Composição Auxiliar	88267	SINAPI	ENCANADOR OU BOMBEIRO HIDRÁULICO COM ENCARGOS COMPLEMENTARES	SEDI - SERVIÇOS DIVERSOS	H	1,7689000	24,63	43,56		
Composição Auxiliar	88316	SINAPI	SERVENTE COM ENCARGOS COMPLEMENTARES	SEDI - SERVIÇOS DIVERSOS	H	0,7111000	20,42	14,52		
Insumo	00004351	SINAPI	PARAFUSO NIQUELADO 3 1/2" COM ACABAMENTO CROMADO PARA FIXAR PEÇA SANITÁRIA, INCLUI PORCA CEGA, ARRUELA E BUCHA DE NYLON TAMANHO S-8	Material	UN	6,0000000	21,88	131,28		
Insumo	00020271	SINAPI	TANQUE DE LOUCA BRANCA, COM COLUNA, *30* L	Material	UN	1,0000000	477,37	477,37		
Insumo	00037329	SINAPI	REJUNTE EPOXI, QUALQUER COR	Material	KG	0,0702000	117,49	8,24		
				MO sem LS =>		44,42	LS =>	0,00	MO com LS =>	44,42
				Valor do BDI =>		159,56			Valor com BDI =>	834,53
	Código	Banco	Descrição	Tipo	Und	Quant.	Valor Unit	Total		
Composição	89395	SINAPI	TE, PVC, SOLDÁVEL, DN 25MM, INSTALADO EM RAMAL OU SUB-RAMAL DE ÁGUA - FORNECIMENTO E INSTALAÇÃO. AF_06/2022	INHI - INSTALAÇÕES HIDROSANITÁRIAS	UN	1,0000000	11,79	11,79		
Composição Auxiliar	88248	SINAPI	AUXILIAR DE ENCANADOR OU BOMBEIRO HIDRÁULICO COM ENCARGOS COMPLEMENTARES	SEDI - SERVIÇOS DIVERSOS	H	0,2026000	19,82	4,01		
Composição Auxiliar	88267	SINAPI	ENCANADOR OU BOMBEIRO HIDRÁULICO COM ENCARGOS COMPLEMENTARES	SEDI - SERVIÇOS DIVERSOS	H	0,2026000	24,63	4,99		
Insumo	00000122	SINAPI	ADESIVO PLASTICO PARA PVC, FRASCO COM *850* GR	Material	UN	0,0106000	57,70	0,61		
Insumo	00007139	SINAPI	TE SOLDAVEL, PVC, 90 GRAUS, 25 MM, PARA AGUA FRIA PREDIAL (NBR 5648)	Material	UN	1,0000000	1,28	1,28		
Insumo	00020083	SINAPI	SOLUCAO PREPARADORA / LIMPADORA PARA PVC, FRASCO COM 1000 CM3	Material	UN	0,0120000	65,38	0,78		
Insumo	00038383	SINAPI	LIXA D'AGUA EM FOLHA, GRAO 100	Material	UN	0,0507000	2,44	0,12		
				MO sem LS =>		6,82	LS =>	0,00	MO com LS =>	6,82
				Valor do BDI =>		2,78			Valor com BDI =>	14,57



	Código	Banco	Descrição	Tipo	Und	Quant.	Valor Unit	Total		
Composição	88323	SINAPI	TELHADISTA COM ENCARGOS COMPLEMENTARES	SEDI - SERVIÇOS DIVERSOS	H	1,0000000	24,76	24,76		
Composição Auxiliar	95385	SINAPI	CURSO DE CAPACITAÇÃO PARA TELHADISTA (ENCARGOS COMPLEMENTARES) - HORISTA	SEDI - SERVIÇOS DIVERSOS	H	1,0000000	0,22	0,22		
Insumo	00012869	SINAPI	TELHADOR (HORISTA)	Mão de Obra	H	1,0000000	18,68	18,68		
Insumo	00037370	SINAPI	ALIMENTACAO - HORISTA (COLETADO CAIXA - ENCARGOS COMPLEMENTARES)	Outros	H	1,0000000	2,28	2,28		
Insumo	00037371	SINAPI	TRANSPORTE - HORISTA (COLETADO CAIXA - ENCARGOS COMPLEMENTARES)	Serviços	H	1,0000000	0,60	0,60		
Insumo	00037372	SINAPI	EXAMES - HORISTA (COLETADO CAIXA - ENCARGOS COMPLEMENTARES)	Outros	H	1,0000000	1,14	1,14		
Insumo	00037373	SINAPI	SEGURO - HORISTA (COLETADO CAIXA - ENCARGOS COMPLEMENTARES)	Taxas	H	1,0000000	0,01	0,01		
Insumo	00043459	SINAPI	FERRAMENTAS - FAMILIA CARPINTEIRO DE FORMAS - HORISTA (ENCARGOS COMPLEMENTARES - COLETADO CAIXA)	Equipamento	H	1,0000000	0,49	0,49		
Insumo	00043483	SINAPI	EPI - FAMILIA CARPINTEIRO DE FORMAS - HORISTA (ENCARGOS COMPLEMENTARES - COLETADO CAIXA)	Equipamento	H	1,0000000	1,34	1,34		
				MO sem LS =>		18,90	LS =>	0,00	MO com LS =>	18,90
				Valor do BDI =>		5,85		Valor com BDI =>		30,61
	Código	Banco	Descrição	Tipo	Und	Quant.	Valor Unit	Total		
Composição	86913	SINAPI	TORNEIRA CROMADA 1/2" OU 3/4" PARA TANQUE, PADRÃO POPULAR - FORNECIMENTO E INSTALAÇÃO. AF_01/2020	INHI - INSTALAÇÕES HIDROSANITÁRIAS	UN	1,0000000	50,59	50,59		
Composição Auxiliar	88267	SINAPI	ENCANADOR OU BOMBEIRO HIDRÁULICO COM ENCARGOS COMPLEMENTARES	SEDI - SERVIÇOS DIVERSOS	H	0,1525000	24,63	3,75		
Composição Auxiliar	88316	SINAPI	SERVENTE COM ENCARGOS COMPLEMENTARES	SEDI - SERVIÇOS DIVERSOS	H	0,0481000	20,42	0,98		
Insumo	00003146	SINAPI	FITA VEDA ROSCA EM ROLOS DE 18 MM X 10 M (L X C)	Material	UN	0,0210000	3,00	0,06		



Insumo	00007604	SINAPI	TORNEIRA METALICA CROMADA PARA TANQUE / JARDIM, SEM BICO , CANO LONGO, DE PAREDE, PADRAO POPULAR / USO GERAL, 1/2 " OU 3/4 " (REF 1126)	Material	UN	1,0000000	45,80	45,80	
				MO sem LS =>	3,62	LS =>	0,00	MO com LS =>	3,62
				Valor do BDI =>	11,95			Valor com BDI =>	62,54

	Código	Banco	Descrição	Tipo	Und	Quant.	Valor Unit	Total	
Composição	89356	SINAPI	TUBO, PVC, SOLDÁVEL, DN 25MM, INSTALADO EM RAMAL OU SUB-RAMAL DE ÁGUA - FORNECIMENTO E INSTALAÇÃO. AF_06/2022	INHI - INSTALAÇÕES HIDROSANITÁRIAS	M	1,0000000	21,71	21,71	
Composição Auxiliar	88248	SINAPI	AUXILIAR DE ENCANADOR OU BOMBEIRO HIDRÁULICO COM ENCARGOS COMPLEMENTARES	SEDI - SERVIÇOS DIVERSOS	H	0,3800000	19,82	7,53	
Composição Auxiliar	88267	SINAPI	ENCANADOR OU BOMBEIRO HIDRÁULICO COM ENCARGOS COMPLEMENTARES	SEDI - SERVIÇOS DIVERSOS	H	0,3800000	24,63	9,35	
Insumo	00009868	SINAPI	TUBO PVC, SOLDAVEL, DE 25 MM, AGUA FRIA (NBR-5648)	Material	M	1,0493000	4,41	4,62	
Insumo	00038383	SINAPI	LIXA D'AGUA EM FOLHA, GRAO 100	Material	UN	0,0886000	2,44	0,21	
				MO sem LS =>	12,81	LS =>	0,00	MO com LS =>	12,81
				Valor do BDI =>	5,13			Valor com BDI =>	26,84

	Código	Banco	Descrição	Tipo	Und	Quant.	Valor Unit	Total
Composição	95606	SINAPI	UMIDIFICAÇÃO DE MATERIAL PARA VALAS COM CAMINHÃO PIPA 10000L. AF_11/2016	MOVT - MOVIMENTO DE TERRA	m³	1,0000000	2,25	2,25
Composição Auxiliar	5901	SINAPI	CAMINHÃO PIPA 10.000 L TRUCADO, PESO BRUTO TOTAL 23.000 KG, CARGA ÚTIL MÁXIMA 15.935 KG, DISTÂNCIA ENTRE EIXOS 4,8 M, POTÊNCIA 230 CV, INCLUSIVE TANQUE DE AÇO PARA TRANSPORTE DE ÁGUA - CHP DIURNO. AF_06/2014	CHOR - CUSTOS HORÁRIOS DE MÁQUINAS E EQUIPAMENTOS	CHP	0,0060000	310,58	1,86



Composição Auxiliar	5903	SINAPI	CAMINHÃO PIPA 10.000 L TRUCADO, PESO BRUTO TOTAL 23.000 KG, CARGA ÚTIL MÁXIMA 15.935 KG, DISTÂNCIA ENTRE EIXOS 4,8 M, POTÊNCIA 230 CV, INCLUSIVE TANQUE DE AÇO PARA TRANSPORTE DE ÁGUA - CHI DIURNO. AF_06/2014	CHOR - CUSTOS HORÁRIOS DE MÁQUINAS E EQUIPAMENTOS	CHI	0,0030000	72,58	0,21	
Composição Auxiliar	88316	SINAPI	SERVENTE COM ENCARGOS COMPLEMENTARES	SEDI - SERVIÇOS DIVERSOS	H	0,0090000	20,42	0,18	
				MO sem LS =>	0,37	LS =>	0,00	MO com LS =>	0,37
				Valor do BDI =>	0,53			Valor com BDI =>	2,78

	Código	Banco	Descrição	Tipo	Und	Quant.	Valor Unit	Total	
Composição	90587	SINAPI	VIBRADOR DE IMERSÃO, DIÂMETRO DE PONTEIRA 45MM, MOTOR ELÉTRICO TRIFÁSICO POTÊNCIA DE 2 CV - CHI DIURNO. AF_06/2015	CHOR - CUSTOS HORÁRIOS DE MÁQUINAS E EQUIPAMENTOS	CHI	1,0000000	0,50	0,50	
Composição Auxiliar	90582	SINAPI	VIBRADOR DE IMERSÃO, DIÂMETRO DE PONTEIRA 45MM, MOTOR ELÉTRICO TRIFÁSICO POTÊNCIA DE 2 CV - DEPRECIAÇÃO. AF_06/2015	CHOR - CUSTOS HORÁRIOS DE MÁQUINAS E EQUIPAMENTOS	H	1,0000000	0,45	0,45	
Composição Auxiliar	90583	SINAPI	VIBRADOR DE IMERSÃO, DIÂMETRO DE PONTEIRA 45MM, MOTOR ELÉTRICO TRIFÁSICO POTÊNCIA DE 2 CV - JUROS. AF_06/2015	CHOR - CUSTOS HORÁRIOS DE MÁQUINAS E EQUIPAMENTOS	H	1,0000000	0,05	0,05	
				MO sem LS =>	0,00	LS =>	0,00	MO com LS =>	0,00
				Valor do BDI =>	0,11			Valor com BDI =>	0,61

	Código	Banco	Descrição	Tipo	Und	Quant.	Valor Unit	Total
Composição	90586	SINAPI	VIBRADOR DE IMERSÃO, DIÂMETRO DE PONTEIRA 45MM, MOTOR ELÉTRICO TRIFÁSICO POTÊNCIA DE 2 CV - CHP DIURNO. AF_06/2015	CHOR - CUSTOS HORÁRIOS DE MÁQUINAS E EQUIPAMENTOS	CHP	1,0000000	1,30	1,30
Composição Auxiliar	90582	SINAPI	VIBRADOR DE IMERSÃO, DIÂMETRO DE PONTEIRA 45MM, MOTOR ELÉTRICO TRIFÁSICO POTÊNCIA DE 2 CV - DEPRECIAÇÃO. AF_06/2015	CHOR - CUSTOS HORÁRIOS DE MÁQUINAS E EQUIPAMENTOS	H	1,0000000	0,45	0,45
Composição Auxiliar	90583	SINAPI	VIBRADOR DE IMERSÃO, DIÂMETRO DE PONTEIRA 45MM, MOTOR ELÉTRICO TRIFÁSICO POTÊNCIA DE 2 CV - JUROS. AF_06/2015	CHOR - CUSTOS HORÁRIOS DE MÁQUINAS E EQUIPAMENTOS	H	1,0000000	0,05	0,05



Composição Auxiliar	90584	SINAPI	VIBRADOR DE IMERSÃO, DIÂMETRO DE PONTEIRA 45MM, MOTOR ELÉTRICO TRIFÁSICO POTÊNCIA DE 2 CV - MANUTENÇÃO. AF_06/2015	CHOR - CUSTOS HORÁRIOS DE MÁQUINAS E EQUIPAMENTOS	H	1,0000000	0,35	0,35	
Composição Auxiliar	90585	SINAPI	VIBRADOR DE IMERSÃO, DIÂMETRO DE PONTEIRA 45MM, MOTOR ELÉTRICO TRIFÁSICO POTÊNCIA DE 2 CV - MATERIAIS NA OPERAÇÃO. AF_06/2015	CHOR - CUSTOS HORÁRIOS DE MÁQUINAS E EQUIPAMENTOS	H	1,0000000	0,45	0,45	
				MO sem LS =>	0,00	LS =>	0,00	MO com LS =>	0,00
				Valor do BDI =>	0,30			Valor com BDI =>	1,60

	Código	Banco	Descrição	Tipo	Und	Quant.	Valor Unit	Total	
Composição	90582	SINAPI	VIBRADOR DE IMERSÃO, DIÂMETRO DE PONTEIRA 45MM, MOTOR ELÉTRICO TRIFÁSICO POTÊNCIA DE 2 CV - DEPRECIÇÃO. AF_06/2015	CHOR - CUSTOS HORÁRIOS DE MÁQUINAS E EQUIPAMENTOS	H	1,0000000	0,45	0,45	
Insumo	00013896	SINAPI	VIBRADOR DE IMERSAO, DIAMETRO DA PONTEIRA DE *45* MM, COM MOTOR ELETRICO TRIFASICO DE 2 HP (2 CV)	Equipamento	UN	0,0001280	3.516,58	0,45	
				MO sem LS =>	0,00	LS =>	0,00	MO com LS =>	0,00
				Valor do BDI =>	0,10			Valor com BDI =>	0,55

	Código	Banco	Descrição	Tipo	Und	Quant.	Valor Unit	Total	
Composição	90583	SINAPI	VIBRADOR DE IMERSÃO, DIÂMETRO DE PONTEIRA 45MM, MOTOR ELÉTRICO TRIFÁSICO POTÊNCIA DE 2 CV - JUROS. AF_06/2015	CHOR - CUSTOS HORÁRIOS DE MÁQUINAS E EQUIPAMENTOS	H	1,0000000	0,05	0,05	
Insumo	00013896	SINAPI	VIBRADOR DE IMERSAO, DIAMETRO DA PONTEIRA DE *45* MM, COM MOTOR ELETRICO TRIFASICO DE 2 HP (2 CV)	Equipamento	UN	0,0000151	3.516,58	0,05	
				MO sem LS =>	0,00	LS =>	0,00	MO com LS =>	0,00
				Valor do BDI =>	0,01			Valor com BDI =>	0,06

	Código	Banco	Descrição	Tipo	Und	Quant.	Valor Unit	Total	
Composição	90584	SINAPI	VIBRADOR DE IMERSÃO, DIÂMETRO DE PONTEIRA 45MM, MOTOR ELÉTRICO TRIFÁSICO POTÊNCIA DE 2 CV - MANUTENÇÃO. AF_06/2015	CHOR - CUSTOS HORÁRIOS DE MÁQUINAS E EQUIPAMENTOS	H	1,0000000	0,35	0,35	
Insumo	00013896	SINAPI	VIBRADOR DE IMERSAO, DIAMETRO DA PONTEIRA DE *45* MM, COM MOTOR ELETRICO TRIFASICO DE 2 HP (2 CV)	Equipamento	UN	0,0001000	3.516,58	0,35	
				MO sem LS =>	0,00	LS =>	0,00	MO com LS =>	0,00
				Valor do BDI =>	0,08			Valor com BDI =>	0,43



	Código	Banco	Descrição	Tipo	Und	Quant.	Valor Unit	Total	
Composição	90585	SINAPI	VIBRADOR DE IMERSÃO, DIÂMETRO DE PONTEIRA 45MM, MOTOR ELÉTRICO TRIFÁSICO POTÊNCIA DE 2 CV - MATERIAIS NA OPERAÇÃO. AF_06/2015	CHOR - CUSTOS HORÁRIOS DE MÁQUINAS E EQUIPAMENTOS	H	1,0000000	0,45	0,45	
Insumo	00002705	SINAPI	ENERGIA ELETRICA ATE 2000 KWH INDUSTRIAL, SEM DEMANDA	Material	KWH	0,5200000	0,88	0,45	
				MO sem LS =>	0,00	LS =>	0,00	MO com LS =>	0,00
				Valor do BDI =>	0,10			Valor com BDI =>	0,55
	Código	Banco	Descrição	Tipo	Und	Quant.	Valor Unit	Total	
Composição	88325	SINAPI	VIDRACEIRO COM ENCARGOS COMPLEMENTARES	SEDI - SERVIÇOS DIVERSOS	H	1,0000000	20,65	20,65	
Composição Auxiliar	95387	SINAPI	CURSO DE CAPACITAÇÃO PARA VIDRACEIRO (ENCARGOS COMPLEMENTARES) - HORISTA	SEDI - SERVIÇOS DIVERSOS	H	1,0000000	0,22	0,22	
Insumo	00010489	SINAPI	VIDRACEIRO (HORISTA)	Mão de Obra	H	1,0000000	14,39	14,39	
Insumo	00037370	SINAPI	ALIMENTACAO - HORISTA (COLETADO CAIXA - ENCARGOS COMPLEMENTARES)	Outros	H	1,0000000	2,28	2,28	
Insumo	00037371	SINAPI	TRANSPORTE - HORISTA (COLETADO CAIXA - ENCARGOS COMPLEMENTARES)	Serviços	H	1,0000000	0,60	0,60	
Insumo	00037372	SINAPI	EXAMES - HORISTA (COLETADO CAIXA - ENCARGOS COMPLEMENTARES)	Outros	H	1,0000000	1,14	1,14	
Insumo	00037373	SINAPI	SEGURO - HORISTA (COLETADO CAIXA - ENCARGOS COMPLEMENTARES)	Taxas	H	1,0000000	0,01	0,01	
Insumo	00043465	SINAPI	FERRAMENTAS - FAMILIA PEDREIRO - HORISTA (ENCARGOS COMPLEMENTARES - COLETADO CAIXA)	Equipamento	H	1,0000000	0,84	0,84	
Insumo	00043489	SINAPI	EPI - FAMILIA PEDREIRO - HORISTA (ENCARGOS COMPLEMENTARES - COLETADO CAIXA)	Equipamento	H	1,0000000	1,17	1,17	
				MO sem LS =>	14,61	LS =>	0,00	MO com LS =>	14,61
				Valor do BDI =>	4,88			Valor com BDI =>	25,53



	Código	Banco	Descrição	Tipo	Und	Quant.	Valor Unit	Total		
Composição	86877	SINAPI	VÁLVULA EM METAL CROMADO 1.1/2" X 1.1/2" PARA TANQUE OU LAVATÓRIO, COM OU SEM LADRÃO - FORNECIMENTO E INSTALAÇÃO. AF_01/2020	INHI - INSTALAÇÕES HIDROS SANITÁRIAS	UN	1,0000000	90,15	90,15		
Composição Auxiliar	88267	SINAPI	ENCANADOR OU BOMBEIRO HIDRÁULICO COM ENCARGOS COMPLEMENTARES	SEDI - SERVIÇOS DIVERSOS	H	0,1740000	24,63	4,28		
Composição Auxiliar	88316	SINAPI	SERVENTE COM ENCARGOS COMPLEMENTARES	SEDI - SERVIÇOS DIVERSOS	H	0,0548000	20,42	1,11		
Insumo	00003146	SINAPI	FITA VEDA ROSCA EM ROLOS DE 18 MM X 10 M (L X C)	Material	UN	0,0480000	3,00	0,14		
Insumo	00037588	SINAPI	VALVULA DE ESCOAMENTO PARA TANQUE, EM METAL CROMADO, 1.1/2 ", SEM LADRAO, COM TAMPAO PLASTICO	Material	UN	1,0000000	84,62	84,62		
					MO sem LS =>	4,14	LS =>	0,00	MO com LS =>	4,14
					Valor do BDI =>	21,31			Valor com BDI =>	111,46

	Código	Banco	Descrição	Tipo	Und	Quant.	Valor Unit	Total		
Composição	86878	SINAPI	VÁLVULA EM METAL CROMADO TIPO AMERICANA 3.1/2" X 1.1/2" PARA PIA - FORNECIMENTO E INSTALAÇÃO. AF_01/2020	INHI - INSTALAÇÕES HIDROS SANITÁRIAS	UN	1,0000000	97,40	97,40		
Composição Auxiliar	88267	SINAPI	ENCANADOR OU BOMBEIRO HIDRÁULICO COM ENCARGOS COMPLEMENTARES	SEDI - SERVIÇOS DIVERSOS	H	0,1740000	24,63	4,28		
Composição Auxiliar	88316	SINAPI	SERVENTE COM ENCARGOS COMPLEMENTARES	SEDI - SERVIÇOS DIVERSOS	H	0,0548000	20,42	1,11		
Insumo	00003146	SINAPI	FITA VEDA ROSCA EM ROLOS DE 18 MM X 10 M (L X C)	Material	UN	0,0480000	3,00	0,14		
Insumo	00006157	SINAPI	VALVULA EM METAL CROMADO PARA PIA AMERICANA 3.1/2 X 1.1/2 "	Material	UN	1,0000000	91,87	91,87		
					MO sem LS =>	4,14	LS =>	0,00	MO com LS =>	4,14
					Valor do BDI =>	23,02			Valor com BDI =>	120,42

	Código	Banco	Descrição	Tipo	Und	Quant.	Valor Unit	Total
Composição	86879	SINAPI	VÁLVULA EM PLÁSTICO 1" PARA PIA, TANQUE OU LAVATÓRIO, COM OU SEM LADRÃO - FORNECIMENTO E INSTALAÇÃO. AF_01/2020	INHI - INSTALAÇÕES HIDROS SANITÁRIAS	UN	1,0000000	9,14	9,14
Composição Auxiliar	88267	SINAPI	ENCANADOR OU BOMBEIRO HIDRÁULICO COM ENCARGOS COMPLEMENTARES	SEDI - SERVIÇOS DIVERSOS	H	0,1232000	24,63	3,03



Composição Auxiliar	88316	SINAPI	SERVENTE COM ENCARGOS COMPLEMENTARES	SEDI - SERVIÇOS DIVERSOS	H	0,0388000	20,42	0,79	
Insumo	00003146	SINAPI	FITA VEDA ROSCA EM ROLOS DE 18 MM X 10 M (L X C)	Material	UN	0,0332000	3,00	0,09	
Insumo	00006153	SINAPI	VALVULA EM PLASTICO BRANCO PARA TANQUE OU LAVATORIO 1 ", SEM UNHO E SEM LADRAO	Material	UN	1,0000000	5,23	5,23	
				MO sem LS =>	2,93	LS =>	0,00	MO com LS =>	2,93
				Valor do BDI =>	2,16			Valor com BDI =>	11,30


Total sem BDI 2.060.467,02
Total do BDI 486.778,54
Total Geral 2.547.245,56

Fabio Wallace Gomes Machado
Sócio/CEO/Proprietário

OBRA:	Construção de uma Escola SEMI – INTEGRAL com 11(onze) salas de aula, Situado na Sede do Município de Santa Cruz (PE)	REFERÊNCIAS:	BDI:	23,64%
LOCAL:	SEDE DO MUNICIPIO DE SANTA CRUZ	SINAPI - 03/2023 – Pernambuco ORSE - 02/2023 – Sergipe SEINFRA - 027 - Ceará	DATA:	MAIO/2023
Resp. Técnico pelo	Fabio Wallace Gomes Machado, Engenheira Civil, CPF nº 009.148.344-10,	Valor do Orçamento:		

Orçamento	CREA RN 1814588051 / CREA-PE 58816 / VISTO 44909CE	(NÃO DESONERADO)	R\$ 2.547.245,56
-----------	--	------------------	------------------

Planilha Orçamentária Analítica

		Obra	Bancos	B.D.I.	Encargos Sociais			
		CONSTRUÇÃO DE ESCOLA SEMI INTEGRAL COM 11 SALAS DE AULA - NÃO DESONERADA	SINAPI - 03/2023 - Pernambuco ORSE - 02/2023 - Sergipe SEINFRA - 027 - Ceará	23,64%	Não Desonerado: embutido nos preços unitários dos insumos de mão de obra, de acordo com as bases.			
Planilha Orçamentária Analítica								
1			SERVIÇOS PRELIMINARES					44.266,40
1.1	Código	Banco	Descrição	Tipo	Und	Quant.	Valor Unit	Total
Composição	74209/001	SINAPI	PLACA DE OBRA EM CHAPA DE ACO GALVANIZADO	CANT - CANTEIRO DE OBRAS	m ²	1,0000000	396,09	396,09
Composição Auxiliar	88262	SINAPI	CARPINTEIRO DE FORMAS COM ENCARGOS COMPLEMENTARES	SEDI - SERVIÇOS DIVERSOS	H	1,0000000	25,00	25,00
Composição Auxiliar	88316	SINAPI	SERVENTE COM ENCARGOS COMPLEMENTARES	SEDI - SERVIÇOS DIVERSOS	H	2,0000000	20,42	40,84
Composição Auxiliar	94962	SINAPI	CONCRETO MAGRO PARA LASTRO, TRAÇO 1:4,5:4,5 (EM MASSA SECA DE CIMENTO/ AREIA MÉDIA/ BRITA 1) - PREPARO MECÂNICO COM BETONEIRA 400 L. AF_05/2021	FUES - FUNDAÇÕES E ESTRUTURAS	m ³	0,0100000	399,49	3,99
Insumo	00004417	SINAPI	SARRAFO NAO APARELHADO *2,5 X 7* CM, EM MACARANDUBA, ANGELIM OU EQUIVALENTE DA REGIAO - BRUTA	Material	M	1,0000000	8,43	8,43
Insumo	00004491	SINAPI	PONTALETE *7,5 X 7,5* CM EM PINUS, MISTA OU EQUIVALENTE DA REGIAO - BRUTA	Material	M	4,0000000	10,15	40,60
Insumo	00004813	SINAPI	PLACA DE OBRA (PARA CONSTRUCAO CIVIL) EM CHAPA GALVANIZADA *N. 22*, ADESIVADA, DE *2,4 X 1,2* M (SEM POSTES PARA FIXACAO)	Material	m ²	1,0000000	275,00	275,00



1.2	Código	Banco	Descrição	Tipo	Und	Quant.	Valor Unit	Total	
Insumo	00005075	SINAPI	PREGO DE ACO POLIDO COM CABECA 18 X 30 (2 3/4 X 10)	Material	KG	0,1100000	20,34	2,23	
				MO sem LS =>	48,92	LS =>	0,00	MO com LS =>	48,92
				Valor do BDI =>	93,63			Valor com BDI =>	489,72
						Quant. =>	6,0000000	Preço Total =>	2.938,32
1.2	Código	Banco	Descrição	Tipo	Und	Quant.	Valor Unit	Total	
Composição	C0371	SEINFRA	BARRACÃO PARA ESCRITÓRIO TIPO A2	CONSTRUÇÃO DO CANTEIRO DA OBRA	UN	1,0000000	9.379,67	9.379,67	
Composição Auxiliar	C0836	SEINFRA	CONCRETO NÃO ESTRUTURAL PREPARO MANUAL	CONCRETOS	m³	0,4320000	420,69	181,73	
Composição Auxiliar	C1915	SEINFRA	PISO CIMENTADO C/ ARGAMASSA DE CIMENTO E AREIA S/ PENEIRAR, TRAÇO 1:4, ESP.= 1.5cm	PISOS INTERNOS	m²	40,8000000	47,16	1.924,12	
Insumo	I0174	SEINFRA	BACIA SIFONADA DE LOUÇA BRANCA	Material	UN	1,0000000	148,50	148,50	
Insumo	I0197	SEINFRA	BARROTE DE 2"x2"	Material	M	30,0000000	5,40	162,00	
Insumo	I0198	SEINFRA	PONTALETE / BARROTE DE 3"x3" - APARELHADO	Material	M	50,0000000	17,33	866,50	
Insumo	I0400	SEINFRA	CADEADO MEDIO	Material	UN	2,0000000	22,33	44,66	
Insumo	I0414	SEINFRA	CAIXA DE DESCARGA PLÁSTICA DE SOBREPOR COMPLETA	Material	UN	1,0000000	35,50	35,50	
Insumo	I0435	SEINFRA	CAIXA SIFONADA 150 x 150 x 50 COM GRELHA	Material	UN	1,0000000	30,00	30,00	
Insumo	I0498	SEINFRA	CARPINTEIRO	Mão de Obra	H	60,0000000	23,17	1.390,20	
Insumo	I0528	SEINFRA	CHAPA COMPENSADO RESINADO 10MM (1.10 X 2.20M)	Material	m²	59,0000000	23,81	1.404,79	
Insumo	I0796	SEINFRA	CHUVEIRO PLASTICO	Material	UN	1,0000000	5,15	5,15	

Insumo	10983	SEINFRA	DISJUNTOR MONOPOLAR 20ª	Material	UN	1,0000000	9,50	9,50
Insumo	11075	SEINFRA	ELETRODUTO DE PVC RIGIDO 3/4"	Material	M	3,0000000	3,50	10,50
Insumo	11092	SEINFRA	ENGATE DE PVC	Material	UN	1,0000000	5,45	5,45
Insumo	11344	SEINFRA	LAVATÓRIO DE LOUÇA BRANCA SEM COLUNA	Material	UN	1,0000000	96,91	96,91
Insumo	11798	SEINFRA	REGISTRO DE GAVETA BRUTO 20MM (3/4')	Material	UN	1,0000000	23,04	23,04
Insumo	11824	SEINFRA	RIPA DE PEROBA (MADEIRA DE 1A QUALIDADE) DE 1X5CM	Material	M	25,3000000	1,35	34,15
Insumo	I2200	SEINFRA	TUBO PVC SOLDÁVEL DE 25MM (3/4')	Material	M	6,0000000	2,99	17,94
Insumo	I2311	SEINFRA	DOBRADIÇA DE FERRO 3 x 2 1/2" (PADRÃO POPULAR)	Material	UN	3,0000000	14,36	43,08
Insumo	I2331	SEINFRA	FECHADURA DE SOBREPOR	Material	UN	3,0000000	41,64	124,92
Insumo	I2340	SEINFRA	FIO DE COBRE ANTICHAMA 2.5MM2	Material	M	94,0000000	1,36	127,84
Insumo	I2357	SEINFRA	INTERRUPTOR DE SOBREPOR 1 SEÇÃO	Material	UN	4,0000000	10,16	40,64
Insumo	I2373	SEINFRA	LÂMPADA INCANDESCENTE DE 100W	Material	UN	4,0000000	3,05	12,20
Insumo	I2379	SEINFRA	MINI POSTE F.G. 1 1/14" C/2.00M E REX MONOFASICO	Material	UN	1,0000000	52,88	52,88
Insumo	I2391	SEINFRA	PEDREIRO	Mão de Obra	H	15,0000000	23,17	347,55
Insumo	I2408	SEINFRA	PREGO 14X18 (1.1/2" x 14) (APROXIMADAMENTE 708UN/KG)	Material	KG	2,0000000	16,75	33,50
Insumo	I2412	SEINFRA	QUADRO DE DISTRIBUIÇÃO PARA 6 CIRCUITOS	Material	UN	1,0000000	36,87	36,87
Insumo	I2416	SEINFRA	REGISTRO DE PRESSÃO EM BRONZE Ø 1/2"	Material	UN	1,0000000	16,42	16,42

Insumo	I2429	SEINFRA	TABUA DE VIROLA DE 12"x 1"	Material	m ²	11,4300000	28,72	328,26		
Insumo	I2433	SEINFRA	TARGETA DE FERRO 2"	Material	UN	5,0000000	4,60	23,00		
Insumo	I2440	SEINFRA	TELHA DE FIBROCIMENTO DE 4MM (0.50 x 2.44M)	Material	UN	20,0000000	19,64	392,80		
Insumo	I2444	SEINFRA	TOMADA UNIVERSAL DE SOBREPOR (COMPLETA INCLUSIVE CAIXA)	Material	UN	3,0000000	15,09	45,27		
Insumo	I2447	SEINFRA	TORNEIRA DE METAL AMARELO Ø 3/4" CANO CURTO (PADRÃO POPULAR)	Material	UN	1,0000000	14,10	14,10		
Insumo	I2456	SEINFRA	TUBO PVC ESGOTO PRIMÁRIO DE 100 - (NBR 5688)	Material	M	3,0000000	10,84	32,52		
Insumo	I2457	SEINFRA	TUBO PVC ESGOTO PRIMÁRIO DE 50MM - (NBR 5688)	Material	M	3,0000000	6,65	19,95		
Insumo	I2458	SEINFRA	TUBO PVC ESGOTO PRIMÁRIO DE 40MM - (NBR 5688)	Material	M	3,0000000	3,91	11,73		
Insumo	I2543	SEINFRA	SERVENTE	Mão de Obra	H	75,0000000	17,14	1.285,50		
					MO sem LS =>	4.846,79	LS =>	0,00	MO com LS =>	4.846,79
					Valor do BDI =>	2.217,35		Valor com BDI =>		11.597,02
							Quant. =>	1,0000000	Preço Total =>	11.597,02

1.3	Código	Banco	Descrição	Tipo	Und	Quant.	Valor Unit	Total
Composição	99059	SINAPI	LOCAÇÃO CONVENCIONAL DE OBRA, UTILIZANDO GABARITO DE TÁBUAS CORRIDAS PONTALETADAS A CADA 2,00M - 2 UTILIZAÇÕES. AF_10/2018	SERT - SERVIÇOS TÉCNICOS	M	1,0000000	59,27	59,27
Composição Auxiliar	88239	SINAPI	AJUDANTE DE CARPINTEIRO COM ENCARGOS COMPLEMENTARES	SEDI - SERVIÇOS DIVERSOS	H	0,3563000	20,27	7,22
Composição Auxiliar	88262	SINAPI	CARPINTEIRO DE FORMAS COM ENCARGOS COMPLEMENTARES	SEDI - SERVIÇOS DIVERSOS	H	0,7125000	25,00	17,81

Composição Auxiliar	91692	SINAPI	SERRA CIRCULAR DE BANCADA COM MOTOR ELÉTRICO POTÊNCIA DE 5HP, COM COIFA PARA DISCO 10" - CHP DIURNO. AF_08/2015	CHOR - CUSTOS HORÁRIOS DE MÁQUINAS E EQUIPAMENTOS	CHP	0,0039000	34,33	0,13	
Composição Auxiliar	91693	SINAPI	SERRA CIRCULAR DE BANCADA COM MOTOR ELÉTRICO POTÊNCIA DE 5HP, COM COIFA PARA DISCO 10" - CHI DIURNO. AF_08/2015	CHOR - CUSTOS HORÁRIOS DE MÁQUINAS E EQUIPAMENTOS	CHI	0,0168000	33,08	0,55	
Composição Auxiliar	94974	SINAPI	CONCRETO MAGRO PARA LASTRO, TRAÇO 1:4,5:4,5 (EM MASSA SECA DE CIMENTO/ AREIA MÉDIA/ BRITA 1) - PREPARO MANUAL. AF_05/2021	FUES - FUNDAÇÕES E ESTRUTURAS	m³	0,0046000	446,65	2,05	
Composição Auxiliar	99062	SINAPI	MARCAÇÃO DE PONTOS EM GABARITO OU CAVALETE. AF_10/2018	SERT - SERVIÇOS TÉCNICOS	UN	1,5000000	2,32	3,48	
Insumo	00004417	SINAPI	SARRAFO NAO APARELHADO *2,5 X 7* CM, EM MACARANDUBA, ANGELIM OU EQUIVALENTE DA REGIAO - BRUTA	Material	M	0,7445000	8,43	6,27	
Insumo	00004433	SINAPI	CAIBRO NAO APARELHADO *6 X 6* CM, EM MACARANDUBA, ANGELIM OU EQUIVALENTE DA REGIAO - BRUTA	Material	M	0,4125000	30,31	12,50	
Insumo	00005068	SINAPI	PREGO DE ACO POLIDO COM CABECA 17 X 21 (2 X 11)	Material	KG	0,1110000	20,34	2,25	
Insumo	00007356	SINAPI	TINTA LATEX ACRILICA PREMIUM, COR BRANCO FOSCO	Material	L	0,0256000	27,97	0,71	
Insumo	00010567	SINAPI	TABUA *2,5 X 23* CM EM PINUS, MISTA OU EQUIVALENTE DA REGIAO - BRUTA	Material	M	0,5500000	11,47	6,30	
				MO sem LS =>	22,28	LS =>	0,00	MO com LS =>	22,28
				Valor do BDI =>	14,01			Valor com BDI =>	73,28
						Quant. =>	137,7000000	Preço Total =>	10.090,65
1.4	Código	Banco	Descrição	Tipo	Und	Quant.	Valor Unit	Total	
Composição	C2850	SEINFRA	INSTALAÇÕES PROVISÓRIAS DE LUZ , FORÇA,TELEFONE E LÓGICA	CONSTRUÇÃO DO CANTEIRO DA OBRA	UN	1,0000000	1.308,20	1.308,20	
Insumo	I0125	SEINFRA	ARMAÇÃO REX TRIFASICA COM ROLDANA	Material	UN	1,0000000	49,69	49,69	

Insumo	I0355	SEINFRA	CABO ISOLADO PVC 750V 10MM2	Material	M	60,0000000	5,69	341,40		
Insumo	I0840	SEINFRA	CONECTOR SPLIT-BOLT P/CABO 10MM2	Material	UN	4,0000000	5,50	22,00		
Insumo	I0952	SEINFRA	CURVA DE PVC RIGIDO PARA ELETRODUTO DE 1"	Material	UN	2,0000000	3,07	6,14		
Insumo	I1070	SEINFRA	ELETRODUTO DE PVC RIGIDO 1"	Material	M	6,0000000	5,46	32,76		
Insumo	I1406	SEINFRA	LUVA DE PVC RIGIDO PARA ELETRODUTO 1"	Material	UN	2,0000000	1,22	2,44		
Insumo	I2352	SEINFRA	HASTE DE ATERRAMENTO COPERWELD 5/8" x 2.40M	Material	UN	1,0000000	37,40	37,40		
Insumo	I2383	SEINFRA	NOFUSE DE 70 A.	Material	UN	1,0000000	40,51	40,51		
Insumo	I2405	SEINFRA	POSTE DE CONCRETO DUPLO T (150/9), RESISTÊNCIA NOMINAL 150KG, H=9,00M, PESO APROXIMADO 470KG	Material	UN	1,0000000	503,46	503,46		
Insumo	I2413	SEINFRA	QUADRO DE MEDIÇÃO TRIFASICA EM POSTE	Material	UN	1,0000000	272,40	272,40		
					MO sem LS =>	0,00	LS =>	0,00	MO com LS =>	0,00
					Valor do BDI =>	309,25		Valor com BDI =>		1.617,45
							Quant. =>	1,0000000	Preço Total =>	1.617,45
1.5	Código	Banco	Descrição	Tipo	Und	Quant.	Valor Unit	Total		
Composição	C2851	SEINFRA	INSTALAÇÕES PROVISÓRIAS DE ÁGUA	CONSTRUÇÃO DO CANTEIRO DA OBRA	UN	1,0000000	1.036,78	1.036,78		
Composição Auxiliar	C0836	SEINFRA	CONCRETO NÃO ESTRUTURAL PREPARO MANUAL	CONCRETOS	m³	0,1250000	420,69	52,58		
Insumo	I0020	SEINFRA	ADAPTADOR SOLDAVEL C/FLANGE P/CX D'ÁGUA 32x1"	Material	UN	1,0000000	15,43	15,43		
Insumo	I0403	SEINFRA	CAGECE - LIGAÇÃO DE ÁGUA	Material	UN	1,0000000	79,00	79,00		



Insumo	I0405	SEINFRA	CAIBRO DE 2"x1"	Material	M	10,0000000	5,73	57,30		
Insumo	I0409	SEINFRA	CAIXA D'AGUA DE FIBROCIMENTO DE 1000 L, COM TAMPA	Material	UN	0,5000000	297,91	148,95		
Insumo	I0498	SEINFRA	CARPINTEIRO	Mão de Obra	H	8,0000000	23,17	185,36		
Insumo	I2201	SEINFRA	TUBO PVC SOLDÁVEL DE 32MM (1')	Material	M	4,0000000	6,71	26,84		
Insumo	I2367	SEINFRA	LINHA DE MADEIRA DE LEI DE 6"x3"	Material	M	10,0000000	26,78	267,80		
Insumo	I2369	SEINFRA	LINHA EM MADEIRA DE LEI DE 4"x2"	Material	M	5,0000000	11,90	59,50		
Insumo	I2410	SEINFRA	PREGO 18X27 (2.1/2" x 10) (APROXIMADAMENTE 198UN/KG)	Material	KG	0,5000000	13,80	6,90		
Insumo	I2543	SEINFRA	SERVENTE	Mão de Obra	H	8,0000000	17,14	137,12		
				MO sem LS =>		343,90	LS =>	0,00	MO com LS =>	343,90
				Valor do BDI =>		245,09		Valor com BDI =>		1.281,87
							Quant. =>	1,0000000	Preço Total =>	1.281,87
1.6	Código	Banco	Descrição	Tipo	Und	Quant.	Valor Unit	Total		
Composição	C2849	SEINFRA	INSTALAÇÕES PROVISÓRIAS DE ESGOTO	CONSTRUÇÃO DO CANTEIRO DA OBRA	UN	1,0000000	206,00	206,00		
Insumo	I0402	SEINFRA	CAGECE - LIGAÇÃO DE ESGOTO	Material	UN	1,0000000	206,00	206,00		
				MO sem LS =>		0,00	LS =>	0,00	MO com LS =>	0,00
				Valor do BDI =>		48,69		Valor com BDI =>		254,69
							Quant. =>	1,0000000	Preço Total =>	254,69
1.7	Código	Banco	Descrição	Tipo	Und	Quant.	Valor Unit	Total		



Composição	74220/001	SINAPI	TAPUME DE CHAPA DE MADEIRA COMPENSADA, E= 6MM, COM PINTURA A CAL E REAPROVEITAMENTO DE 2X	SERP - SERVIÇOS PRELIMINARES	m²	1,0000000	75,42	75,42	
Composição Auxiliar	88262	SINAPI	CARPINTEIRO DE FORMAS COM ENCARGOS COMPLEMENTARES	SEDI - SERVIÇOS DIVERSOS	H	0,8000000	25,00	20,00	
Composição Auxiliar	88310	SINAPI	PINTOR COM ENCARGOS COMPLEMENTARES	SEDI - SERVIÇOS DIVERSOS	H	0,3000000	26,60	7,98	
Composição Auxiliar	88316	SINAPI	SERVENTE COM ENCARGOS COMPLEMENTARES	SEDI - SERVIÇOS DIVERSOS	H	0,9500000	20,42	19,39	
Insumo	00001106	SINAPI	CAL HIDRATADA CH-I PARA ARGAMASSAS	Material	KG	0,6000000	1,40	0,84	
Insumo	00004491	SINAPI	PONTALETE *7,5 X 7,5* CM EM PINUS, MISTA OU EQUIVALENTE DA REGIAO - BRUTA	Material	M	1,5800000	10,15	16,03	
Insumo	00005061	SINAPI	PREGO DE ACO POLIDO COM CABECA 18 X 27 (2 1/2 X 10)	Material	KG	0,1500000	20,00	3,00	
Insumo	00001351	SINAPI	!EM PROCESSO DE DESATIVACAO! CHAPA DE MADEIRA COMPENSADA RESINADA PARA FORMA DE CONCRETO, DE *2,2 X 1,1* M, E = 6 MM	Material	UN	0,2272727	34,05	7,73	
Insumo	00005333	SINAPI	OLEO DE LINHACA	Material	L	0,0220000	20,64	0,45	
				MO sem LS =>	34,89	LS =>	0,00	MO com LS =>	34,89
				Valor do BDI =>	17,82			Valor com BDI =>	93,24
						Quant. =>	160,0000000	Preço Total =>	14.918,40
1.8	Código	Banco	Descrição	Tipo	Und	Quant.	Valor Unit	Total	
Composição	73822/002	SINAPI	LIMPEZA MECANIZADA DE TERRENO COM REMOCAO DE CAMADA VEGETAL, UTILIZANDO MOTONIVELADORA	SERP - SERVIÇOS PRELIMINARES	m²	1,0000000	0,80	0,80	
Composição Auxiliar	5932	SINAPI	MOTONIVELADORA POTÊNCIA BÁSICA LÍQUIDA (PRIMEIRA MARCHA) 125 HP, PESO BRUTO 13032 KG, LARGURA DA LÂMINA DE 3,7 M - CHP DIURNO. AF_06/2014	CHOR - CUSTOS HORÁRIOS DE MÁQUINAS E EQUIPAMENTOS	CHP	0,0030000	249,75	0,74	
Composição Auxiliar	88316	SINAPI	SERVENTE COM ENCARGOS COMPLEMENTARES	SEDI - SERVIÇOS DIVERSOS	H	0,0030000	20,42	0,06	



MO sem LS =>	0,15	LS =>	0,00	MO com LS =>	0,15
Valor do BDI =>	0,18			Valor com BDI =>	0,98
		Quant. =>	1.600,000000	Preço Total =>	1.568,00

2			MOVIMENTAÇÃO DE TERRA					35.891,41	
2.1	Código	Banco	Descrição	Tipo	Und	Quant.	Valor Unit	Total	
Composição	55835	SINAPI	REATERRO INTERNO (EDIFICACOES) COMPACTADO MANUALMENTE	MOVT - MOVIMENTO DE TERRA	m³	1,0000000	71,47	71,47	
Composição Auxiliar	88316	SINAPI	SERVENTE COM ENCARGOS COMPLEMENTARES	SEDI - SERVIÇOS DIVERSOS	H	3,5000000	20,42	71,47	
				MO sem LS =>	50,92	LS =>	0,00	MO com LS =>	50,92
				Valor do BDI =>	16,89			Valor com BDI =>	88,36
						Quant. =>	339,6100000	Preço Total =>	30.007,93
2.2	Código	Banco	Descrição	Tipo	Und	Quant.	Valor Unit	Total	
Composição	93358	SINAPI	ESCAVAÇÃO MANUAL DE VALA COM PROFUNDIDADE MENOR OU IGUAL A 1,30 M. AF_02/2021	MOVT - MOVIMENTO DE TERRA	m³	1,0000000	80,78	80,78	
Composição Auxiliar	88316	SINAPI	SERVENTE COM ENCARGOS COMPLEMENTARES	SEDI - SERVIÇOS DIVERSOS	H	3,9560000	20,42	80,78	
				MO sem LS =>	57,55	LS =>	0,00	MO com LS =>	57,55
				Valor do BDI =>	19,09			Valor com BDI =>	99,87
						Quant. =>	39,6700000	Preço Total =>	3.961,84
2.3	Código	Banco	Descrição	Tipo	Und	Quant.	Valor Unit	Total	

Composição	94098	SINAPI	PREPARO DE FUNDO DE VALA COM LARGURA MENOR QUE 1,5 M, EM LOCAL COM NÍVEL ALTO DE INTERFERÊNCIA. AF_06/2016	MOVT - MOVIMENTO DE TERRA	m²	1,0000000	6,89	6,89	
Composição Auxiliar	88309	SINAPI	PEDREIRO COM ENCARGOS COMPLEMENTARES	SEDI - SERVIÇOS DIVERSOS	H	0,1190000	25,38	3,02	
Composição Auxiliar	88316	SINAPI	SERVENTE COM ENCARGOS COMPLEMENTARES	SEDI - SERVIÇOS DIVERSOS	H	0,1790000	20,42	3,65	
Composição Auxiliar	91533	SINAPI	COMPACTADOR DE SOLOS DE PERCUSSÃO (SOQUETE) COM MOTOR A GASOLINA 4 TEMPOS, POTÊNCIA 4 CV - CHP DIURNO. AF_08/2015	CHOR - CUSTOS HORÁRIOS DE MÁQUINAS E EQUIPAMENTOS	CHP	0,0030000	40,36	0,12	
Composição Auxiliar	91534	SINAPI	COMPACTADOR DE SOLOS DE PERCUSSÃO (SOQUETE) COM MOTOR A GASOLINA 4 TEMPOS, POTÊNCIA 4 CV - CHI DIURNO. AF_08/2015	CHOR - CUSTOS HORÁRIOS DE MÁQUINAS E EQUIPAMENTOS	CHI	0,0030000	33,82	0,10	
				MO sem LS =>	5,06	LS =>	0,00	MO com LS =>	5,06
				Valor do BDI =>	1,62			Valor com BDI =>	8,51
						Quant. =>	99,1800000	Preço Total =>	844,02

2.4	Código	Banco	Descrição	Tipo	Und	Quant.	Valor Unit	Total	
Composição	93382	SINAPI	REATERRO MANUAL DE VALAS COM COMPACTAÇÃO MECANIZADA. AF_04/2016	MOVT - MOVIMENTO DE TERRA	m³	1,0000000	35,16	35,16	
Composição Auxiliar	88316	SINAPI	SERVENTE COM ENCARGOS COMPLEMENTARES	SEDI - SERVIÇOS DIVERSOS	H	0,6500000	20,42	13,27	
Composição Auxiliar	91533	SINAPI	COMPACTADOR DE SOLOS DE PERCUSSÃO (SOQUETE) COM MOTOR A GASOLINA 4 TEMPOS, POTÊNCIA 4 CV - CHP DIURNO. AF_08/2015	CHOR - CUSTOS HORÁRIOS DE MÁQUINAS E EQUIPAMENTOS	CHP	0,2740000	40,36	11,05	
Composição Auxiliar	91534	SINAPI	COMPACTADOR DE SOLOS DE PERCUSSÃO (SOQUETE) COM MOTOR A GASOLINA 4 TEMPOS, POTÊNCIA 4 CV - CHI DIURNO. AF_08/2015	CHOR - CUSTOS HORÁRIOS DE MÁQUINAS E EQUIPAMENTOS	CHI	0,2540000	33,82	8,59	
Composição Auxiliar	95606	SINAPI	UMIDIFICAÇÃO DE MATERIAL PARA VALAS COM CAMINHÃO PIPA 10000L. AF_11/2016	MOVT - MOVIMENTO DE TERRA	m³	1,0000000	2,25	2,25	
				MO sem LS =>	24,65	LS =>	0,00	MO com	24,65

						Valor do BDI =>	8,31	Valor com BDI =>	43,47	LS =>
								Quant. =>	24,7900000	Preço Total =>
										1.077,62
3			FUNDAÇÕES							75.468,13
3.1	Código	Banco	Descrição	Tipo	Und	Quant.	Valor Unit	Total		
Composição	95241	SINAPI	LASTRO DE CONCRETO MAGRO, APLICADO EM PISOS, LAJES SOBRE SOLO OU RADIERS, ESPESSURA DE 5 CM. AF_07/2016	FUES - FUNDAÇÕES E ESTRUTURAS	m²	1,0000000	30,74	30,74		
Composição Auxiliar	88309	SINAPI	PEDREIRO COM ENCARGOS COMPLEMENTARES	SEDI - SERVIÇOS DIVERSOS	H	0,2718000	25,38	6,89		
Composição Auxiliar	88316	SINAPI	SERVENTE COM ENCARGOS COMPLEMENTARES	SEDI - SERVIÇOS DIVERSOS	H	0,0741000	20,42	1,51		
Composição Auxiliar	94968	SINAPI	CONCRETO MAGRO PARA LASTRO, TRAÇO 1:4,5:4,5 (EM MASSA SECA DE CIMENTO/ AREIA MÉDIA/ BRITA 1) - PREPARO MECÂNICO COM BETONEIRA 600 L. AF_05/2021	FUES - FUNDAÇÕES E ESTRUTURAS	m³	0,0565000	395,56	22,34		
						MO sem LS =>	9,80	LS =>	0,00	MO com LS =>
						Valor do BDI =>	7,26			Valor com BDI =>
								Quant. =>	4,1600000	Preço Total =>
										158,08
3.2	Código	Banco	Descrição	Tipo	Und	Quant.	Valor Unit	Total		
Composição	5651	SINAPI	FORMA TABUA PARA CONCRETO EM FUNDACAO C/ REAPROVEITAMENTO 5X	FUES - FUNDAÇÕES E ESTRUTURAS	m²	1,0000000	59,51	59,51		
Composição Auxiliar	88239	SINAPI	AJUDANTE DE CARPINTEIRO COM ENCARGOS COMPLEMENTARES	SEDI - SERVIÇOS DIVERSOS	H	0,2250000	20,27	4,56		
Composição Auxiliar	88262	SINAPI	CARPINTEIRO DE FORMAS COM ENCARGOS COMPLEMENTARES	SEDI - SERVIÇOS DIVERSOS	H	0,9000000	25,00	22,50		

Insumo	00002692	SINAPI	DESMOLDANTE PROTETOR PARA FORMAS DE MADEIRA, DE BASE OLEOSA EMULSIONADA EM AGUA	Material	L	0,1000000	7,50	0,75		
Insumo	00004491	SINAPI	PONTALETE *7,5 X 7,5* CM EM PINUS, MISTA OU EQUIVALENTE DA REGIAO - BRUTA	Material	M	0,2750000	10,15	2,79		
Insumo	00004512	SINAPI	SARRAFO *2,5 X 5* CM EM PINUS, MISTA OU EQUIVALENTE DA REGIAO - BRUTA	Material	M	0,2400000	2,46	0,59		
Insumo	00005061	SINAPI	PREGO DE ACO POLIDO COM CABECA 18 X 27 (2 1/2 X 10)	Material	KG	0,1500000	20,00	3,00		
Insumo	00006189	SINAPI	TABUA NAO APARELHADA *2,5 X 30* CM, EM MACARANDUBA, ANGELIM OU EQUIVALENTE DA REGIAO - BRUTA	Material	M	0,7920000	31,97	25,32		
				MO sem LS =>		20,46	LS =>	0,00	MO com LS =>	20,46
				Valor do BDI =>		14,06		Valor com BDI =>		73,57
						Quant. =>	83,2000000	Preço Total =>		6.121,02

3.3	Código	Banco	Descrição	Tipo	Und	Quant.	Valor Unit	Total		
Composição	92917	SINAPI	ARMAÇÃO DE ESTRUTURAS DIVERSAS DE CONCRETO ARMADO, EXCETO VIGAS, PILARES, LAJES E FUNDAÇÕES, UTILIZANDO AÇO CA-50 DE 8,0 MM - MONTAGEM. AF_06/2022	FUES - FUNDAÇÕES E ESTRUTURAS	KG	1,0000000	15,92	15,92		
Composição Auxiliar	88238	SINAPI	AJUDANTE DE ARMADOR COM ENCARGOS COMPLEMENTARES	SEDI - SERVIÇOS DIVERSOS	H	0,0166000	20,43	0,33		
Composição Auxiliar	88245	SINAPI	ARMADOR COM ENCARGOS COMPLEMENTARES	SEDI - SERVIÇOS DIVERSOS	H	0,1015000	25,18	2,55		
Composição Auxiliar	92802	SINAPI	CORTE E DOBRA DE AÇO CA-50, DIÂMETRO DE 8,0 MM. AF_06/2022	FUES - FUNDAÇÕES E ESTRUTURAS	KG	1,0000000	12,22	12,22		
Insumo	00039017	SINAPI	ESPAÇADOR / DISTANCIADOR CIRCULAR COM ENTRADA LATERAL, EM PLASTICO, PARA VERGALHAO *4,2 A 12,5* MM, COBRIMENTO 20 MM	Material	UN	0,7430000	0,18	0,13		
Insumo	00043132	SINAPI	ARAME RECOZIDO 16 BWG, D = 1,65 MM (0,016 KG/M) OU 18 BWG, D = 1,25 MM (0,01 KG/M)	Material	KG	0,0250000	27,90	0,69		
				MO sem LS =>		2,51	LS =>	0,00	MO com LS =>	2,51

Valor do BDI => 3,76 Valor com BDI => 19,68
Quant. => 243,0000000 Preço Total => 4.782,24

3.4	Código	Banco	Descrição	Tipo	Und	Quant.	Valor Unit	Total		
Composição	92919	SINAPI	ARMAÇÃO DE ESTRUTURAS DIVERSAS DE CONCRETO ARMADO, EXCETO VIGAS, PILARES, LAJES E FUNDAÇÕES, UTILIZANDO AÇO CA-50 DE 10,0 MM - MONTAGEM. AF_06/2022	FUES - FUNDAÇÕES E ESTRUTURAS	KG	1,0000000	14,13	14,13		
Composição Auxiliar	88238	SINAPI	AJUDANTE DE ARMADOR COM ENCARGOS COMPLEMENTARES	SEDI - SERVIÇOS DIVERSOS	H	0,0116000	20,43	0,23		
Composição Auxiliar	88245	SINAPI	ARMADOR COM ENCARGOS COMPLEMENTARES	SEDI - SERVIÇOS DIVERSOS	H	0,0709000	25,18	1,78		
Composição Auxiliar	92803	SINAPI	CORTE E DOBRA DE AÇO CA-50, DIÂMETRO DE 10,0 MM. AF_06/2022	FUES - FUNDAÇÕES E ESTRUTURAS	KG	1,0000000	11,34	11,34		
Insumo	00039017	SINAPI	ESPACADOR / DISTANCIADOR CIRCULAR COM ENTRADA LATERAL, EM PLASTICO, PARA VERGALHAO *4,2 A 12,5* MM, COBRIMENTO 20 MM	Material	UN	0,5430000	0,18	0,09		
Insumo	00043132	SINAPI	ARAME RECOZIDO 16 BWG, D = 1,65 MM (0,016 KG/M) OU 18 BWG, D = 1,25 MM (0,01 KG/M)	Material	KG	0,0250000	27,90	0,69		
					MO sem LS =>	1,69	LS =>	0,00	MO com LS =>	1,69
					Valor do BDI =>	3,34	Valor com BDI =>		17,47	
						Quant. =>	881,9000000	Preço Total =>	15.406,79	

3.5	Código	Banco	Descrição	Tipo	Und	Quant.	Valor Unit	Total
Composição	92921	SINAPI	ARMAÇÃO DE ESTRUTURAS DIVERSAS DE CONCRETO ARMADO, EXCETO VIGAS, PILARES, LAJES E FUNDAÇÕES, UTILIZANDO AÇO CA-50 DE 12,5 MM - MONTAGEM. AF_06/2022	FUES - FUNDAÇÕES E ESTRUTURAS	KG	1,0000000	11,80	11,80
Composição Auxiliar	88238	SINAPI	AJUDANTE DE ARMADOR COM ENCARGOS COMPLEMENTARES	SEDI - SERVIÇOS DIVERSOS	H	0,0076000	20,43	0,15

Composição Auxiliar	88245	SINAPI	ARMADOR COM ENCARGOS COMPLEMENTARES	SEDI - SERVIÇOS DIVERSOS	H	0,0464000	25,18	1,16		
Composição Auxiliar	92804	SINAPI	CORTE E DOBRA DE AÇO CA-50, DIÂMETRO DE 12,5 MM. AF_06/2022	FUES - FUNDAÇÕES E ESTRUTURAS	KG	1,0000000	9,74	9,74		
Insumo	00039017	SINAPI	ESPACADOR / DISTANCIADOR CIRCULAR COM ENTRADA LATERAL, EM PLÁSTICO, PARA VERGALHAO *4,2 A 12,5* MM, COBRIMENTO 20 MM	Material	UN	0,3670000	0,18	0,06		
Insumo	00043132	SINAPI	ARAME RECOZIDO 16 BWG, D = 1,65 MM (0,016 KG/M) OU 18 BWG, D = 1,25 MM (0,01 KG/M)	Material	KG	0,0250000	27,90	0,69		
					MO sem LS =>	1,08	LS =>	0,00	MO com LS =>	1,08
					Valor do BDI =>	2,78		Valor com BDI =>		14,58
						Quant. =>	705,8000000	Preço Total =>	10.290,56	

3.6	Código	Banco	Descrição	Tipo	Und	Quant.	Valor Unit	Total		
Composição	92922	SINAPI	ARMAÇÃO DE ESTRUTURAS DIVERSAS DE CONCRETO ARMADO, EXCETO VIGAS, PILARES, LAJES E FUNDAÇÕES, UTILIZANDO AÇO CA-50 DE 16,0 MM - MONTAGEM. AF_06/2022	FUES - FUNDAÇÕES E ESTRUTURAS	KG	1,0000000	11,38	11,38		
Composição Auxiliar	88238	SINAPI	AJUDANTE DE ARMADOR COM ENCARGOS COMPLEMENTARES	SEDI - SERVIÇOS DIVERSOS	H	0,0057000	20,43	0,11		
Composição Auxiliar	88245	SINAPI	ARMADOR COM ENCARGOS COMPLEMENTARES	SEDI - SERVIÇOS DIVERSOS	H	0,0351000	25,18	0,88		
Composição Auxiliar	92805	SINAPI	CORTE E DOBRA DE AÇO CA-50, DIÂMETRO DE 16,0 MM. AF_06/2022	FUES - FUNDAÇÕES E ESTRUTURAS	KG	1,0000000	9,67	9,67		
Insumo	00039017	SINAPI	ESPACADOR / DISTANCIADOR CIRCULAR COM ENTRADA LATERAL, EM PLÁSTICO, PARA VERGALHAO *4,2 A 12,5* MM, COBRIMENTO 20 MM	Material	UN	0,2120000	0,18	0,03		
Insumo	00043132	SINAPI	ARAME RECOZIDO 16 BWG, D = 1,65 MM (0,016 KG/M) OU 18 BWG, D = 1,25 MM (0,01 KG/M)	Material	KG	0,0250000	27,90	0,69		
					MO sem LS =>	0,79	LS =>	0,00	MO com LS =>	0,79
					Valor do BDI =>	2,69		Valor com BDI =>		14,07



							Quant. =>	472,1000000	Preço Total =>	6.642,44
3.7	Código	Banco	Descrição	Tipo	Und	Quant.	Valor Unit	Total		
Composição	92720	SINAPI	CONCRETAGEM DE PILARES, FCK = 25 MPA, COM USO DE BOMBA EM EDIFICAÇÃO COM SEÇÃO MÉDIA DE PILARES MENOR OU IGUAL A 0,25 M² - LANÇAMENTO, ADENSAMENTO E ACABAMENTO. AF_12/2015	FUES - FUNDAÇÕES E ESTRUTURAS	m³	1,0000000	575,08	575,08		
Composição Auxiliar	88262	SINAPI	CARPINTEIRO DE FORMAS COM ENCARGOS COMPLEMENTARES	SEDI - SERVIÇOS DIVERSOS	H	0,1990000	25,00	4,97		
Composição Auxiliar	88309	SINAPI	PEDREIRO COM ENCARGOS COMPLEMENTARES	SEDI - SERVIÇOS DIVERSOS	H	0,1990000	25,38	5,05		
Composição Auxiliar	88316	SINAPI	SERVENTE COM ENCARGOS COMPLEMENTARES	SEDI - SERVIÇOS DIVERSOS	H	1,1920000	20,42	24,34		
Composição Auxiliar	90586	SINAPI	VIBRADOR DE IMERSÃO, DIÂMETRO DE PONTEIRA 45MM, MOTOR ELÉTRICO TRIFÁSICO POTÊNCIA DE 2 CV - CHP DIURNO. AF_06/2015	CHOR - CUSTOS HORÁRIOS DE MÁQUINAS E EQUIPAMENTOS	CHP	0,0680000	1,30	0,08		
Composição Auxiliar	90587	SINAPI	VIBRADOR DE IMERSÃO, DIÂMETRO DE PONTEIRA 45MM, MOTOR ELÉTRICO TRIFÁSICO POTÊNCIA DE 2 CV - CHI DIURNO. AF_06/2015	CHOR - CUSTOS HORÁRIOS DE MÁQUINAS E EQUIPAMENTOS	CHI	0,1310000	0,50	0,06		
Insumo	00001527	SINAPI	CONCRETO USINADO BOMBEAVEL, CLASSE DE RESISTENCIA C25, COM BRITA 0 E 1, SLUMP = 100 +/- 20 MM, INCLUI SERVICO DE BOMBEAMENTO (NBR 8953)	Material	m³	1,1030000	490,10	540,58		
					MO sem LS =>	24,98	LS =>	0,00	MO com LS =>	24,98
					Valor do BDI =>	135,94		Valor com BDI =>		711,02
							Quant. =>	45,1000000	Preço Total =>	32.067,00
4			SUPER ESTRUTURA						739.707,80	
4.1			CONCRETO ARMADO - PILARES						144.291,16	
4.1.1	Código	Banco	Descrição	Tipo	Und	Quant.	Valor Unit	Total		



Composição	92430	SINAPI	MONTAGEM E DESMONTAGEM DE FÔRMA DE PILARES RETANGULARES E ESTRUTURAS SIMILARES COM ÁREA MÉDIA DAS SEÇÕES MENOR OU IGUAL A 0,25 M², PÉ-DIREITO SIMPLES, EM CHAPA DE MADEIRA COMPENSADA PLASTIFICADA, 10 UTILIZAÇÕES. AF_12/2015	FUES - FUNDAÇÕES E ESTRUTURAS	m²	1,0000000	62,66	62,66		
Composição Auxiliar	88239	SINAPI	AJUDANTE DE CARPINTEIRO COM ENCARGOS COMPLEMENTARES	SEDI - SERVIÇOS DIVERSOS	H	0,1590000	20,27	3,22		
Composição Auxiliar	88262	SINAPI	CARPINTEIRO DE FORMAS COM ENCARGOS COMPLEMENTARES	SEDI - SERVIÇOS DIVERSOS	H	0,8680000	25,00	21,70		
Composição Auxiliar	92264	SINAPI	FABRICAÇÃO DE FÔRMA PARA PILARES E ESTRUTURAS SIMILARES, EM CHAPA DE MADEIRA COMPENSADA PLASTIFICADA, E = 18 MM. AF_09/2020	FUES - FUNDAÇÕES E ESTRUTURAS	m²	0,1050000	218,34	22,92		
Insumo	00002692	SINAPI	DESMOLDANTE PROTETOR PARA FORMAS DE MADEIRA, DE BASE OLEOSA EMULSIONADA EM AGUA	Material	L	0,0040000	7,50	0,03		
Insumo	00040271	SINAPI	LOCACAO DE APRUMADOR METALICO DE PILAR, COM ALTURA E ANGULO REGULAVEIS, EXTENSAO DE *1,50* A *2,80* M	Equipamento	MES	0,1960000	13,00	2,54		
Insumo	00040275	SINAPI	LOCACAO DE VIGA SANDUICHE METALICA VAZADA PARA TRAVAMENTO DE PILARES, ALTURA DE *8* CM, LARGURA DE *6* CM E EXTENSAO DE 2 M	Equipamento	MES	0,3930000	20,00	7,86		
Insumo	00040287	SINAPI	LOCACAO DE BARRA DE ANCORAGEM DE 0,80 A 1,20 M DE EXTENSAO, COM ROSCA DE 5/8", INCLUINDO PORCA E FLANGE	Equipamento	MES	0,7850000	5,00	3,92		
Insumo	00040304	SINAPI	PREGO DE ACO POLIDO COM CABECA DUPLA 17 X 27 (2 1/2 X 11)	Material	KG	0,0190000	25,11	0,47		
					MO sem LS =>	22,58	LS =>	0,00	MO com LS =>	22,58
					Valor do BDI =>	14,81		Valor com BDI =>		77,47
							Quant. =>	484,2000000	Preço Total =>	37.510,97
4.1.2	Código	Banco	Descrição	Tipo	Und	Quant.	Valor Unit	Total		

Composição	92778	SINAPI	ARMAÇÃO DE PILAR OU VIGA DE UMA ESTRUTURA CONVENCIONAL DE CONCRETO ARMADO EM UMA EDIFICAÇÃO TÉRREA OU SOBRADO UTILIZANDO AÇO CA-50 DE 10,0 MM - MONTAGEM. AF_12/2015	FUES - FUNDAÇÕES E ESTRUTURAS	KG	1,0000000	14,93	14,93		
Composição Auxiliar	88238	SINAPI	AJUDANTE DE ARMADOR COM ENCARGOS COMPLEMENTARES	SEDI - SERVIÇOS DIVERSOS	H	0,0156000	20,43	0,31		
Composição Auxiliar	88245	SINAPI	ARMADOR COM ENCARGOS COMPLEMENTARES	SEDI - SERVIÇOS DIVERSOS	H	0,0956000	25,18	2,40		
Composição Auxiliar	92794	SINAPI	CORTE E DOBRA DE AÇO CA-50, DIÂMETRO DE 10,0 MM, UTILIZADO EM ESTRUTURAS DIVERSAS, EXCETO LAJES. AF_12/2015	FUES - FUNDAÇÕES E ESTRUTURAS	KG	1,0000000	11,44	11,44		
Insumo	00039017	SINAPI	ESPACADOR / DISTANCIADOR CIRCULAR COM ENTRADA LATERAL, EM PLASTICO, PARA VERGALHAO *4,2 A 12,5* MM, COBRIMENTO 20 MM	Material	UN	0,5430000	0,18	0,09		
Insumo	00043132	SINAPI	ARAME RECOZIDO 16 BWG, D = 1,65 MM (0,016 KG/M) OU 18 BWG, D = 1,25 MM (0,01 KG/M)	Material	KG	0,0250000	27,90	0,69		
					MO sem LS =>	2,29	LS =>	0,00	MO com LS =>	2,29
					Valor do BDI =>	3,52		Valor com BDI =>	18,45	
						Quant. =>	1.871,300000	Preço Total =>	34.525,48	
							0			
4.1.3	Código	Banco	Descrição	Tipo	Und	Quant.	Valor Unit	Total		
Composição	92779	SINAPI	ARMAÇÃO DE PILAR OU VIGA DE UMA ESTRUTURA CONVENCIONAL DE CONCRETO ARMADO EM UMA EDIFICAÇÃO TÉRREA OU SOBRADO UTILIZANDO AÇO CA-50 DE 12,5 MM - MONTAGEM. AF_12/2015	FUES - FUNDAÇÕES E ESTRUTURAS	KG	1,0000000	12,53	12,53		
Composição Auxiliar	88238	SINAPI	AJUDANTE DE ARMADOR COM ENCARGOS COMPLEMENTARES	SEDI - SERVIÇOS DIVERSOS	H	0,0114000	20,43	0,23		
Composição Auxiliar	88245	SINAPI	ARMADOR COM ENCARGOS COMPLEMENTARES	SEDI - SERVIÇOS DIVERSOS	H	0,0698000	25,18	1,75		

Composição Auxiliar	92795	SINAPI	CORTE E DOBRA DE AÇO CA-50, DIÂMETRO DE 12,5 MM, UTILIZADO EM ESTRUTURAS DIVERSAS, EXCETO LAJES. AF_12/2015	FUES - FUNDAÇÕES E ESTRUTURAS	KG	1,0000000	9,80	9,80		
Insumo	00039017	SINAPI	ESPACADOR / DISTANCIADOR CIRCULAR COM ENTRADA LATERAL, EM PLASTICO, PARA VERGALHAO *4,2 A 12,5* MM, COBRIMENTO 20 MM	Material	UN	0,3670000	0,18	0,06		
Insumo	00043132	SINAPI	ARAME RECOZIDO 16 BWG, D = 1,65 MM (0,016 KG/M) OU 18 BWG, D = 1,25 MM (0,01 KG/M)	Material	KG	0,0250000	27,90	0,69		
					MO sem LS =>	1,63	LS =>	0,00	MO com LS =>	1,63
					Valor do BDI =>	2,96	Valor com BDI =>		15,49	
						Quant. =>	2.276,200000	Preço Total =>	35.258,33	

4.1.4	Código	Banco	Descrição	Tipo	Und	Quant.	Valor Unit	Total		
Composição	92780	SINAPI	ARMAÇÃO DE PILAR OU VIGA DE UMA ESTRUTURA CONVENCIONAL DE CONCRETO ARMADO EM UMA EDIFICAÇÃO TÉRREA OU SOBRADO UTILIZANDO AÇO CA-50 DE 16,0 MM - MONTAGEM. AF_12/2015	FUES - FUNDAÇÕES E ESTRUTURAS	KG	1,0000000	11,76	11,76		
Composição Auxiliar	88238	SINAPI	AJUDANTE DE ARMADOR COM ENCARGOS COMPLEMENTARES	SEDI - SERVIÇOS DIVERSOS	H	0,0077000	20,43	0,15		
Composição Auxiliar	88245	SINAPI	ARMADOR COM ENCARGOS COMPLEMENTARES	SEDI - SERVIÇOS DIVERSOS	H	0,0473000	25,18	1,19		
Composição Auxiliar	92796	SINAPI	CORTE E DOBRA DE AÇO CA-50, DIÂMETRO DE 16,0 MM, UTILIZADO EM ESTRUTURAS DIVERSAS, EXCETO LAJES. AF_12/2015	FUES - FUNDAÇÕES E ESTRUTURAS	KG	1,0000000	9,70	9,70		
Insumo	00039017	SINAPI	ESPACADOR / DISTANCIADOR CIRCULAR COM ENTRADA LATERAL, EM PLASTICO, PARA VERGALHAO *4,2 A 12,5* MM, COBRIMENTO 20 MM	Material	UN	0,2120000	0,18	0,03		
Insumo	00043132	SINAPI	ARAME RECOZIDO 16 BWG, D = 1,65 MM (0,016 KG/M) OU 18 BWG, D = 1,25 MM (0,01 KG/M)	Material	KG	0,0250000	27,90	0,69		
					MO sem LS =>	1,08	LS =>	0,00	MO com LS =>	1,08

Valor do BDI => 2,78 Valor com BDI => 14,54
Quant. => 22,6000000 Preço Total => 328,60

4.1.5	Código	Banco	Descrição	Tipo	Und	Quant.	Valor Unit	Total		
Composição	92775	SINAPI	ARMAÇÃO DE PILAR OU VIGA DE UMA ESTRUTURA CONVENCIONAL DE CONCRETO ARMADO EM UMA EDIFICAÇÃO TÉRREA OU SOBRADO UTILIZANDO AÇO CA-60 DE 5,0 MM - MONTAGEM. AF_12/2015	FUES - FUNDAÇÕES E ESTRUTURAS	KG	1,0000000	19,56	19,56		
Composição Auxiliar	88238	SINAPI	AJUDANTE DE ARMADOR COM ENCARGOS COMPLEMENTARES	SEDI - SERVIÇOS DIVERSOS	H	0,0367000	20,43	0,74		
Composição Auxiliar	88245	SINAPI	ARMADOR COM ENCARGOS COMPLEMENTARES	SEDI - SERVIÇOS DIVERSOS	H	0,2245000	25,18	5,65		
Composição Auxiliar	92791	SINAPI	CORTE E DOBRA DE AÇO CA-60, DIÂMETRO DE 5,0 MM, UTILIZADO EM ESTRUTURAS DIVERSAS, EXCETO LAJES. AF_12/2015	FUES - FUNDAÇÕES E ESTRUTURAS	KG	1,0000000	12,27	12,27		
Insumo	00039017	SINAPI	ESPAÇADOR / DISTANCIADOR CIRCULAR COM ENTRADA LATERAL, EM PLASTICO, PARA VERGALHAO *4,2 A 12,5* MM, COBRIMENTO 20 MM	Material	UN	1,1900000	0,18	0,21		
Insumo	00043132	SINAPI	ARAME RECOZIDO 16 BWG, D = 1,65 MM (0,016 KG/M) OU 18 BWG, D = 1,25 MM (0,01 KG/M)	Material	KG	0,0250000	27,90	0,69		
					MO sem LS =>	6,43	LS =>	0,00	MO com LS =>	6,43
					Valor do BDI =>	4,62	Valor com BDI =>		24,18	
						Quant. =>	678,4000000	Preço Total =>	16.403,71	
4.1.6	Código	Banco	Descrição	Tipo	Und	Quant.	Valor Unit	Total		
Composição	92720	SINAPI	CONCRETAGEM DE PILARES, FCK = 25 MPA, COM USO DE BOMBA EM EDIFICAÇÃO COM SEÇÃO MÉDIA DE PILARES MENOR OU IGUAL A 0,25 M² - LANÇAMENTO, ADENSAMENTO E ACABAMENTO. AF_12/2015	FUES - FUNDAÇÕES E ESTRUTURAS	m³	1,0000000	575,08	575,08		

Composição Auxiliar	88262	SINAPI	CARPINTEIRO DE FORMAS COM ENCARGOS COMPLEMENTARES	SEDI - SERVIÇOS DIVERSOS	H	0,1990000	25,00	4,97	
Composição Auxiliar	88309	SINAPI	PEDREIRO COM ENCARGOS COMPLEMENTARES	SEDI - SERVIÇOS DIVERSOS	H	0,1990000	25,38	5,05	
Composição Auxiliar	88316	SINAPI	SERVENTE COM ENCARGOS COMPLEMENTARES	SEDI - SERVIÇOS DIVERSOS	H	1,1920000	20,42	24,34	
Composição Auxiliar	90586	SINAPI	VIBRADOR DE IMERSÃO, DIÂMETRO DE PONTEIRA 45MM, MOTOR ELÉTRICO TRIFÁSICO POTÊNCIA DE 2 CV - CHP DIURNO. AF_06/2015	CHOR - CUSTOS HORÁRIOS DE MÁQUINAS E EQUIPAMENTOS	CHP	0,0680000	1,30	0,08	
Composição Auxiliar	90587	SINAPI	VIBRADOR DE IMERSÃO, DIÂMETRO DE PONTEIRA 45MM, MOTOR ELÉTRICO TRIFÁSICO POTÊNCIA DE 2 CV - CHI DIURNO. AF_06/2015	CHOR - CUSTOS HORÁRIOS DE MÁQUINAS E EQUIPAMENTOS	CHI	0,1310000	0,50	0,06	
Insumo	00001527	SINAPI	CONCRETO USINADO BOMBEAVEL, CLASSE DE RESISTENCIA C25, COM BRITA 0 E 1, SLUMP = 100 +/- 20 MM, INCLUI SERVICO DE BOMBEAMENTO (NBR 8953)	Material	m³	1,1030000	490,10	540,58	
				MO sem LS =>	24,98	LS =>	0,00	MO com LS =>	24,98
				Valor do BDI =>	135,94			Valor com BDI =>	711,02
						Quant. =>	28,5000000	Preço Total =>	20.264,07
4.2			CONCRETO ARMADO – VIGAS						351.034,61
4.2.1	Código	Banco	Descrição	Tipo	Und	Quant.	Valor Unit	Total	
Composição	92468	SINAPI	MONTAGEM E DESMONTAGEM DE FÔRMA DE VIGA, ESCORAMENTO METÁLICO, PÉ-DIREITO SIMPLES, EM CHAPA DE MADEIRA PLASTIFICADA, 10 UTILIZAÇÕES. AF_09/2020	FUES - FUNDAÇÕES E ESTRUTURAS	m²	1,0000000	93,15	93,15	
Composição Auxiliar	88239	SINAPI	AJUDANTE DE CARPINTEIRO COM ENCARGOS COMPLEMENTARES	SEDI - SERVIÇOS DIVERSOS	H	0,2370000	20,27	4,80	
Composição Auxiliar	88262	SINAPI	CARPINTEIRO DE FORMAS COM ENCARGOS COMPLEMENTARES	SEDI - SERVIÇOS DIVERSOS	H	1,2910000	25,00	32,27	
Composição Auxiliar	92266	SINAPI	FABRICAÇÃO DE FÔRMA PARA VIGAS, EM CHAPA DE MADEIRA COMPENSADA PLASTIFICADA, E = 18 MM. AF_09/2020	FUES - FUNDAÇÕES E ESTRUTURAS	m²	0,1650000	162,70	26,84	



Insumo	00002692	SINAPI	DESMOLDANTE PROTETOR PARA FORMAS DE MADEIRA, DE BASE OLEOSA EMULSIONADA EM AGUA	Material	L	0,0040000	7,50	0,03		
Insumo	00004491	SINAPI	PONTALETE *7,5 X 7,5* CM EM PINUS, MISTA OU EQUIVALENTE DA REGIAO – BRUTA	Material	M	0,2080000	10,15	2,11		
Insumo	00010749	SINAPI	LOCACAO DE ESCORA METALICA TELESCOPICA, COM ALTURA REGULAVEL DE *1,80* A *3,20* M, COM CAPACIDADE DE CARGA DE NO MINIMO 1000 KGF (10 KN), INCLUSO TRIPE E FORCADO	Equipamento	MES	1,1860000	9,16	10,86		
Insumo	00040275	SINAPI	LOCACAO DE VIGA SANDUICHE METALICA VAZADA PARA TRAVAMENTO DE PILARES, ALTURA DE *8* CM, LARGURA DE *6* CM E EXTENSAO DE 2 M	Equipamento	MES	0,3560000	20,00	7,12		
Insumo	00040287	SINAPI	LOCACAO DE BARRA DE ANCORAGEM DE 0,80 A 1,20 M DE EXTENSAO, COM ROSCA DE 5/8", INCLUINDO PORCA E FLANGE	Equipamento	MES	0,4740000	5,00	2,37		
Insumo	00040304	SINAPI	PREGO DE ACO POLIDO COM CABECA DUPLA 17 X 27 (2 1/2 X 11)	Material	KG	0,0330000	25,11	0,82		
Insumo	00040339	SINAPI	LOCACAO DE CRUZETA PARA ESCORA METALICA	Equipamento	MES	1,1860000	5,00	5,93		
					MO sem LS =>	32,79	LS =>	0,00	MO com LS =>	32,79
					Valor do BDI =>	22,02			Valor com BDI =>	115,17
							Quant. =>	1.380,300000	Preço Total =>	158.969,15
								0		

4.2.2	Código	Banco	Descrição	Tipo	Und	Quant.	Valor Unit	Total
Composição	92776	SINAPI	ARMAÇÃO DE PILAR OU VIGA DE UMA ESTRUTURA CONVENCIONAL DE CONCRETO ARMADO EM UMA EDIFICAÇÃO TÉRREA OU SOBRADO UTILIZANDO AÇO CA-50 DE 6,3 MM - MONTAGEM. AF_12/2015	FUES - FUNDAÇÕES E ESTRUTURAS	KG	1,0000000	18,19	18,19
Composição Auxiliar	88238	SINAPI	AJUDANTE DE ARMADOR COM ENCARGOS COMPLEMENTARES	SEDI - SERVIÇOS DIVERSOS	H	0,0280000	20,43	0,57
Composição Auxiliar	88245	SINAPI	ARMADOR COM ENCARGOS COMPLEMENTARES	SEDI - SERVIÇOS DIVERSOS	H	0,1713000	25,18	4,31

Composição Auxiliar	92792	SINAPI	CORTE E DOBRA DE AÇO CA-50, DIÂMETRO DE 6,3 MM, UTILIZADO EM ESTRUTURAS DIVERSAS, EXCETO LAJES. AF_12/2015	FUES - FUNDAÇÕES E ESTRUTURAS	KG	1,0000000	12,45	12,45		
Insumo	00039017	SINAPI	ESPACADOR / DISTANCIADOR CIRCULAR COM ENTRADA LATERAL, EM PLASTICO, PARA VERGALHAO *4,2 A 12,5* MM, COBRIMENTO 20 MM	Material	UN	0,9700000	0,18	0,17		
Insumo	00043132	SINAPI	ARAME RECOZIDO 16 BWG, D = 1,65 MM (0,016 KG/M) OU 18 BWG, D = 1,25 MM (0,01 KG/M)	Material	KG	0,0250000	27,90	0,69		
					MO sem LS =>	4,55	LS =>	0,00	MO com LS =>	4,55
					Valor do BDI =>	4,30	Valor com BDI =>		22,49	
						Quant. =>	56,6000000	Preço Total =>	1.272,93	

4.2.3	Código	Banco	Descrição	Tipo	Und	Quant.	Valor Unit	Total		
Composição	92777	SINAPI	ARMAÇÃO DE PILAR OU VIGA DE UMA ESTRUTURA CONVENCIONAL DE CONCRETO ARMADO EM UMA EDIFICAÇÃO TÉRREA OU SOBRADO UTILIZANDO AÇO CA-50 DE 8,0 MM - MONTAGEM. AF_12/2015	FUES - FUNDAÇÕES E ESTRUTURAS	KG	1,0000000	16,84	16,84		
Composição Auxiliar	88238	SINAPI	AJUDANTE DE ARMADOR COM ENCARGOS COMPLEMENTARES	SEDI - SERVIÇOS DIVERSOS	H	0,0209000	20,43	0,42		
Composição Auxiliar	88245	SINAPI	ARMADOR COM ENCARGOS COMPLEMENTARES	SEDI - SERVIÇOS DIVERSOS	H	0,1278000	25,18	3,21		
Composição Auxiliar	92793	SINAPI	CORTE E DOBRA DE AÇO CA-50, DIÂMETRO DE 8,0 MM, UTILIZADO EM ESTRUTURAS DIVERSAS, EXCETO LAJES. AF_12/2015	FUES - FUNDAÇÕES E ESTRUTURAS	KG	1,0000000	12,39	12,39		
Insumo	00039017	SINAPI	ESPACADOR / DISTANCIADOR CIRCULAR COM ENTRADA LATERAL, EM PLASTICO, PARA VERGALHAO *4,2 A 12,5* MM, COBRIMENTO 20 MM	Material	UN	0,7430000	0,18	0,13		
Insumo	00043132	SINAPI	ARAME RECOZIDO 16 BWG, D = 1,65 MM (0,016 KG/M) OU 18 BWG, D = 1,25 MM (0,01 KG/M)	Material	KG	0,0250000	27,90	0,69		
					MO sem LS =>	3,20	LS =>	0,00	MO com LS =>	3,20

Valor do BDI => 3,98 Valor com BDI => 20,82
Quant. 1.599,900000 Preço 33.309,91
=> 0 Total =>

4.2.4	Código	Banco	Descrição	Tipo	Und	Quant.	Valor Unit	Total		
Composição	92778	SINAPI	ARMAÇÃO DE PILAR OU VIGA DE UMA ESTRUTURA CONVENCIONAL DE CONCRETO ARMADO EM UMA EDIFICAÇÃO TÉRREA OU SOBRADO UTILIZANDO AÇO CA-50 DE 10,0 MM - MONTAGEM. AF_12/2015	FUES - FUNDAÇÕES E ESTRUTURAS	KG	1,0000000	14,93	14,93		
Composição Auxiliar	88238	SINAPI	AJUDANTE DE ARMADOR COM ENCARGOS COMPLEMENTARES	SEDI - SERVIÇOS DIVERSOS	H	0,0156000	20,43	0,31		
Composição Auxiliar	88245	SINAPI	ARMADOR COM ENCARGOS COMPLEMENTARES	SEDI - SERVIÇOS DIVERSOS	H	0,0956000	25,18	2,40		
Composição Auxiliar	92794	SINAPI	CORTE E DOBRA DE AÇO CA-50, DIÂMETRO DE 10,0 MM, UTILIZADO EM ESTRUTURAS DIVERSAS, EXCETO LAJES. AF_12/2015	FUES - FUNDAÇÕES E ESTRUTURAS	KG	1,0000000	11,44	11,44		
Insumo	00039017	SINAPI	ESPACADOR / DISTANCIADOR CIRCULAR COM ENTRADA LATERAL, EM PLASTICO, PARA VERGALHAO *4,2 A 12,5* MM, COBRIMENTO 20 MM	Material	UN	0,5430000	0,18	0,09		
Insumo	00043132	SINAPI	ARAME RECOZIDO 16 BWG, D = 1,65 MM (0,016 KG/M) OU 18 BWG, D = 1,25 MM (0,01 KG/M)	Material	KG	0,0250000	27,90	0,69		
					MO sem LS =>	2,29	LS =>	0,00	MO com LS =>	2,29
					Valor do BDI =>	3,52	Valor com BDI =>		18,45	
						Quant. 1.791,900000	Preço 33.060,55	Total =>		
						0	0			
4.2.5	Código	Banco	Descrição	Tipo	Und	Quant.	Valor Unit	Total		
Composição	92779	SINAPI	ARMAÇÃO DE PILAR OU VIGA DE UMA ESTRUTURA CONVENCIONAL DE CONCRETO ARMADO EM UMA EDIFICAÇÃO TÉRREA OU SOBRADO UTILIZANDO AÇO CA-50 DE 12,5 MM - MONTAGEM. AF_12/2015	FUES - FUNDAÇÕES E ESTRUTURAS	KG	1,0000000	12,53	12,53		

Composição Auxiliar	88238	SINAPI	AJUDANTE DE ARMADOR COM ENCARGOS COMPLEMENTARES	SEDI - SERVIÇOS DIVERSOS	H	0,0114000	20,43	0,23		
Composição Auxiliar	88245	SINAPI	ARMADOR COM ENCARGOS COMPLEMENTARES	SEDI - SERVIÇOS DIVERSOS	H	0,0698000	25,18	1,75		
Composição Auxiliar	92795	SINAPI	CORTE E DOBRA DE AÇO CA-50, DIÂMETRO DE 12,5 MM, UTILIZADO EM ESTRUTURAS DIVERSAS, EXCETO LAJES. AF_12/2015	FUES - FUNDAÇÕES E ESTRUTURAS	KG	1,0000000	9,80	9,80		
Insumo	00039017	SINAPI	ESPACADOR / DISTANCIADOR CIRCULAR COM ENTRADA LATERAL, EM PLASTICO, PARA VERGALHAO *4,2 A 12,5* MM, COBRIMENTO 20 MM	Material	UN	0,3670000	0,18	0,06		
Insumo	00043132	SINAPI	ARAME RECOZIDO 16 BWG, D = 1,65 MM (0,016 KG/M) OU 18 BWG, D = 1,25 MM (0,01 KG/M)	Material	KG	0,0250000	27,90	0,69		
					MO sem LS =>	1,63	LS =>	0,00	MO com LS =>	1,63
					Valor do BDI =>	2,96		Valor com BDI =>		15,49
							Quant. =>	1.930,200000	Preço Total =>	29.898,79
								0		

4.2.6	Código	Banco	Descrição	Tipo	Und	Quant.	Valor Unit	Total
Composição	92780	SINAPI	ARMAÇÃO DE PILAR OU VIGA DE UMA ESTRUTURA CONVENCIONAL DE CONCRETO ARMADO EM UMA EDIFICAÇÃO TÉRREA OU SOBRADO UTILIZANDO AÇO CA-50 DE 16,0 MM - MONTAGEM. AF_12/2015	FUES - FUNDAÇÕES E ESTRUTURAS	KG	1,0000000	11,76	11,76
Composição Auxiliar	88238	SINAPI	AJUDANTE DE ARMADOR COM ENCARGOS COMPLEMENTARES	SEDI - SERVIÇOS DIVERSOS	H	0,0077000	20,43	0,15
Composição Auxiliar	88245	SINAPI	ARMADOR COM ENCARGOS COMPLEMENTARES	SEDI - SERVIÇOS DIVERSOS	H	0,0473000	25,18	1,19
Composição Auxiliar	92796	SINAPI	CORTE E DOBRA DE AÇO CA-50, DIÂMETRO DE 16,0 MM, UTILIZADO EM ESTRUTURAS DIVERSAS, EXCETO LAJES. AF_12/2015	FUES - FUNDAÇÕES E ESTRUTURAS	KG	1,0000000	9,70	9,70
Insumo	00039017	SINAPI	ESPACADOR / DISTANCIADOR CIRCULAR COM ENTRADA LATERAL, EM PLASTICO, PARA VERGALHAO *4,2 A 12,5* MM, COBRIMENTO 20 MM	Material	UN	0,2120000	0,18	0,03



Insumo	00043132	SINAPI	ARAME RECOZIDO 16 BWG, D = 1,65 MM (0,016 KG/M) OU 18 BWG, D = 1,25 MM (0,01 KG/M)	Material	KG	0,0250000	27,90	0,69		
					MO sem LS =>	1,08	LS =>	0,00	MO com LS =>	1,08
					Valor do BDI =>	2,78		Valor com BDI =>		14,54
						Quant. =>	78,1000000	Preço Total =>		1.135,57
4.2.7	Código	Banco	Descrição	Tipo	Und	Quant.	Valor Unit	Total		
Composição	92775	SINAPI	ARMAÇÃO DE PILAR OU VIGA DE UMA ESTRUTURA CONVENCIONAL DE CONCRETO ARMADO EM UMA EDIFICAÇÃO TÉRREA OU SOBRADO UTILIZANDO AÇO CA-60 DE 5,0 MM - MONTAGEM. AF_12/2015	FUES - FUNDAÇÕES E ESTRUTURAS	KG	1,0000000	19,56	19,56		
Composição Auxiliar	88238	SINAPI	AJUDANTE DE ARMADOR COM ENCARGOS COMPLEMENTARES	SEDI - SERVIÇOS DIVERSOS	H	0,0367000	20,43	0,74		
Composição Auxiliar	88245	SINAPI	ARMADOR COM ENCARGOS COMPLEMENTARES	SEDI - SERVIÇOS DIVERSOS	H	0,2245000	25,18	5,65		
Composição Auxiliar	92791	SINAPI	CORTE E DOBRA DE AÇO CA-60, DIÂMETRO DE 5,0 MM, UTILIZADO EM ESTRUTURAS DIVERSAS, EXCETO LAJES. AF_12/2015	FUES - FUNDAÇÕES E ESTRUTURAS	KG	1,0000000	12,27	12,27		
Insumo	00039017	SINAPI	ESPACADOR / DISTANCIADOR CIRCULAR COM ENTRADA LATERAL, EM PLASTICO, PARA VERGALHAO *4,2 A 12,5* MM, COBRIMENTO 20 MM	Material	UN	1,1900000	0,18	0,21		
Insumo	00043132	SINAPI	ARAME RECOZIDO 16 BWG, D = 1,65 MM (0,016 KG/M) OU 18 BWG, D = 1,25 MM (0,01 KG/M)	Material	KG	0,0250000	27,90	0,69		
					MO sem LS =>	6,43	LS =>	0,00	MO com LS =>	6,43
					Valor do BDI =>	4,62		Valor com BDI =>		24,18
						Quant. =>	1.261,8000000	Preço Total =>	0	30.510,32
4.2.8	Código	Banco	Descrição	Tipo	Und	Quant.	Valor Unit	Total		

Composição	103675	SINAPI	CONCRETAGEM DE VIGAS E LAJES, FCK=25 MPA, PARA LAJES MACIÇAS OU NERVURADAS COM USO DE BOMBA - LANÇAMENTO, ADENSAMENTO E ACABAMENTO. AF_02/2022	FUES - FUNDAÇÕES E ESTRUTURAS	m³	1,0000000	579,88	579,88	
Composição Auxiliar	88262	SINAPI	CARPINTEIRO DE FORMAS COM ENCARGOS COMPLEMENTARES	SEDI - SERVIÇOS DIVERSOS	H	0,1250000	25,00	3,12	
Composição Auxiliar	88309	SINAPI	PEDREIRO COM ENCARGOS COMPLEMENTARES	SEDI - SERVIÇOS DIVERSOS	H	0,7530000	25,38	19,11	
Composição Auxiliar	88316	SINAPI	SERVENTE COM ENCARGOS COMPLEMENTARES	SEDI - SERVIÇOS DIVERSOS	H	0,8260000	20,42	16,86	
Composição Auxiliar	90586	SINAPI	VIBRADOR DE IMERSÃO, DIÂMETRO DE PONTEIRA 45MM, MOTOR ELÉTRICO TRIFÁSICO POTÊNCIA DE 2 CV - CHP DIURNO. AF_06/2015	CHOR - CUSTOS HORÁRIOS DE MÁQUINAS E EQUIPAMENTOS	CHP	0,1200000	1,30	0,15	
Composição Auxiliar	90587	SINAPI	VIBRADOR DE IMERSÃO, DIÂMETRO DE PONTEIRA 45MM, MOTOR ELÉTRICO TRIFÁSICO POTÊNCIA DE 2 CV - CHI DIURNO. AF_06/2015	CHOR - CUSTOS HORÁRIOS DE MÁQUINAS E EQUIPAMENTOS	CHI	0,1310000	0,50	0,06	
Insumo	00001527	SINAPI	CONCRETO USINADO BOMBEAVEL, CLASSE DE RESISTENCIA C25, COM BRITA 0 E 1, SLUMP = 100 +/- 20 MM, INCLUI SERVIÇO DE BOMBEAMENTO (NBR 8953)	Material	m³	1,1030000	490,10	540,58	
				MO sem LS =>	28,96	LS =>	0,00	MO com LS =>	28,96
				Valor do BDI =>	137,08			Valor com BDI =>	716,96
						Quant. =>	87,7000000	Preço Total =>	62.877,39

4.3			CONCRETO ARMADO – LAJES					201.390,02
4.3.1	Código	Banco	Descrição	Tipo	Und	Quant.	Valor Unit	Total
Composição	92915	SINAPI	ARMAÇÃO DE ESTRUTURAS DIVERSAS DE CONCRETO ARMADO, EXCETO VIGAS, PILARES, LAJES E FUNDAÇÕES, UTILIZANDO AÇO CA-60 DE 5,0 MM - MONTAGEM. AF_06/2022	FUES - FUNDAÇÕES E ESTRUTURAS	KG	1,0000000	18,17	18,17
Composição Auxiliar	88238	SINAPI	AJUDANTE DE ARMADOR COM ENCARGOS COMPLEMENTARES	SEDI - SERVIÇOS DIVERSOS	H	0,0316000	20,43	0,64

Composição Auxiliar	88245	SINAPI	ARMADOR COM ENCARGOS COMPLEMENTARES	SEDI - SERVIÇOS DIVERSOS	H	0,1933000	25,18	4,86	
Composição Auxiliar	92800	SINAPI	CORTE E DOBRA DE AÇO CA-60, DIÂMETRO DE 5,0 MM. AF_06/2022	FUES - FUNDAÇÕES E ESTRUTURAS	KG	1,0000000	11,77	11,77	
Insumo	00039017	SINAPI	ESPACADOR / DISTANCIADOR CIRCULAR COM ENTRADA LATERAL, EM PLASTICO, PARA VERGALHAO *4,2 A 12,5* MM, COBRIMENTO 20 MM	Material	UN	1,1900000	0,18	0,21	
Insumo	00043132	SINAPI	ARAME RECOZIDO 16 BWG, D = 1,65 MM (0,016 KG/M) OU 18 BWG, D = 1,25 MM (0,01 KG/M)	Material	KG	0,0250000	27,90	0,69	
				MO sem LS =>	5,38	LS =>	0,00	MO com LS =>	5,38
				Valor do BDI =>	4,29			Valor com BDI =>	22,46
						Quant. =>	1,0000000	Preço Total =>	22,46

4.3.2	Código	Banco	Descrição	Tipo	Und	Quant.	Valor Unit	Total
Composição	92494	SINAPI	MONTAGEM E DESMONTAGEM DE FÔRMA DE LAJE NERVURADA COM CUBETA E ASSOALHO, PÉ-DIREITO SIMPLES, EM CHAPA DE MADEIRA COMPENSADA RESINADA, 10 UTILIZAÇÕES. AF_09/2020	FUES - FUNDAÇÕES E ESTRUTURAS	m²	1,0000000	66,29	66,29
Composição Auxiliar	88239	SINAPI	AJUDANTE DE CARPINTEIRO COM ENCARGOS COMPLEMENTARES	SEDI - SERVIÇOS DIVERSOS	H	0,1870000	20,27	3,79
Composição Auxiliar	88262	SINAPI	CARPINTEIRO DE FORMAS COM ENCARGOS COMPLEMENTARES	SEDI - SERVIÇOS DIVERSOS	H	1,0180000	25,00	25,45
Composição Auxiliar	92267	SINAPI	FABRICAÇÃO DE FÔRMA PARA LAJES, EM CHAPA DE MADEIRA COMPENSADA RESINADA, E = 17 MM. AF_09/2020	FUES - FUNDAÇÕES E ESTRUTURAS	m²	0,1470000	53,44	7,85
Insumo	00002692	SINAPI	DESMOLDANTE PROTETOR PARA FORMAS DE MADEIRA, DE BASE OLEOSA EMULSIONADA EM AGUA	Material	L	0,0080000	7,50	0,06
Insumo	00010749	SINAPI	LOCAÇÃO DE ESCORA METALICA TELESCOPICA, COM ALTURA REGULAVEL DE *1,80* A *3,20* M, COM CAPACIDADE DE CARGA DE NO MINIMO 1000 KGf (10 KN), INCLUSO TRIPE E FORCADO	Equipamento	MES	0,3970000	9,16	3,63



Insumo	00040270	SINAPI	VIGA DE ESCORAMAENTO H20, DE MADEIRA, PESO DE 5,00 A 5,20 KG/M, COM EXTREMIDADES PLASTICAS	Material	M	0,0950000	125,53	11,92	
Insumo	00040290	SINAPI	LOCACAO DE FORMA PLASTICA PARA LAJE NERVURADA, DIMENSOES *60* X *60* X *16* CM	Equipamento	UNXME S	1,0300000	13,20	13,59	
				MO sem LS =>	22,30	LS =>	0,00	MO com LS =>	22,30
				Valor do BDI =>	15,67			Valor com BDI =>	81,96
						Quant. =>	749,9400000	Preço Total =>	61.465,08

4.3.3	Código	Banco	Descrição	Tipo	Und	Quant.	Valor Unit	Total
Composição	74202/001	SINAPI	LAJE PRE-MOLDADA P/FORRO, SOBRECARGA 100KG/M2, VAOS ATE 3,50M/E=8CM, C/LAJOTAS E CAP.C/CONC FCK=20MPA, 3CM, INTER-EIXO 38CM, C/ESCORAMENTO (REAPR.3X) E FERRAGEM NEGATIVA	FUES - FUNDAÇÕES E ESTRUTURAS	m ²	1,0000000	122,30	122,30
Composição Auxiliar	88239	SINAPI	AJUDANTE DE CARPINTEIRO COM ENCARGOS COMPLEMENTARES	SEDI - SERVIÇOS DIVERSOS	H	0,1600000	20,27	3,24
Composição Auxiliar	88262	SINAPI	CARPINTEIRO DE FORMAS COM ENCARGOS COMPLEMENTARES	SEDI - SERVIÇOS DIVERSOS	H	0,1600000	25,00	4,00
Composição Auxiliar	88309	SINAPI	PEDREIRO COM ENCARGOS COMPLEMENTARES	SEDI - SERVIÇOS DIVERSOS	H	0,3500000	25,38	8,88
Composição Auxiliar	88316	SINAPI	SERVEnte COM ENCARGOS COMPLEMENTARES	SEDI - SERVIÇOS DIVERSOS	H	0,3600000	20,42	7,35
Composição Auxiliar	94970	SINAPI	CONCRETO FCK = 20MPA, TRAÇO 1:2,7:3 (EM MASSA SECA DE CIMENTO/ AREIA MÉDIA/ BRITA 1) - PREPARO MECÂNICO COM BETONEIRA 600 L. AF_05/2021	FUES - FUNDAÇÕES E ESTRUTURAS	m ³	0,0330000	461,92	15,24
Composição Auxiliar	92874	SINAPI	LANÇAMENTO COM USO DE BOMBA, ADENSAMENTO E ACABAMENTO DE CONCRETO EM ESTRUTURAS. AF_12/2015	FUES - FUNDAÇÕES E ESTRUTURAS	m ³	0,0330000	34,50	1,13
Insumo	00003736	SINAPI	LAJE PRE-MOLDADA CONVENCIONAL (LAJOTAS + VIGOTAS) PARA FORRO, UNIDIRECIONAL, SOBRECARGA DE 100 KG/M2, VAO ATE 4,00 M (SEM COLOCACAO)	Material	m ²	1,0000000	69,04	69,04
Insumo	00004491	SINAPI	PONTALETE *7,5 X 7,5* CM EM PINUS, MISTA OU EQUIVALENTE DA REGIAO - BRUTA	Material	M	0,2900000	10,15	2,94



Insumo	00005061	SINAPI	PREGO DE ACO POLIDO COM CABECA 18 X 27 (2 1/2 X 10)	Material	KG	0,0300000	20,00	0,60	
Insumo	00006189	SINAPI	TABUA NAO APARELHADA *2,5 X 30* CM, EM MACARANDUBA, ANGELIM OU EQUIVALENTE DA REGIAO - BRUTA	Material	M	0,1700000	31,97	5,43	
Insumo	00043059	SINAPI	ACO CA-60, 4,2 MM, OU 5,0 MM, OU 6,0 MM, OU 7,0 MM, VERGALHAO	Material	KG	0,4710000	9,46	4,45	
				MO sem LS =>	20,12	LS =>	0,00	MO com LS =>	20,12
				Valor do BDI =>	28,91			Valor com BDI =>	151,21
						Quant. =>	746,9400000	Preço Total =>	112.944,79

4.3.4	Código	Banco	Descrição	Tipo	Und	Quant.	Valor Unit	Total	
Composição	103675	SINAPI	CONCRETAGEM DE VIGAS E LAJES, FCK=25 MPA, PARA LAJES MACIÇAS OU NERVURADAS COM USO DE BOMBA - LANÇAMENTO, ADENSAMENTO E ACABAMENTO. AF_02/2022	FUES - FUNDAÇÕES E ESTRUTURAS	m³	1,0000000	579,88	579,88	
Composição Auxiliar	88262	SINAPI	CARPINTEIRO DE FORMAS COM ENCARGOS COMPLEMENTARES	SEDI - SERVIÇOS DIVERSOS	H	0,1250000	25,00	3,12	
Composição Auxiliar	88309	SINAPI	PEDREIRO COM ENCARGOS COMPLEMENTARES	SEDI - SERVIÇOS DIVERSOS	H	0,7530000	25,38	19,11	
Composição Auxiliar	88316	SINAPI	SERVENTE COM ENCARGOS COMPLEMENTARES	SEDI - SERVIÇOS DIVERSOS	H	0,8260000	20,42	16,86	
Composição Auxiliar	90586	SINAPI	VIBRADOR DE IMERSÃO, DIÂMETRO DE PONTEIRA 45MM, MOTOR ELÉTRICO TRIFÁSICO POTÊNCIA DE 2 CV - CHP DIURNO. AF_06/2015	CHOR - CUSTOS HORÁRIOS DE MÁQUINAS E EQUIPAMENTOS	CHP	0,1200000	1,30	0,15	
Composição Auxiliar	90587	SINAPI	VIBRADOR DE IMERSÃO, DIÂMETRO DE PONTEIRA 45MM, MOTOR ELÉTRICO TRIFÁSICO POTÊNCIA DE 2 CV - CHI DIURNO. AF_06/2015	CHOR - CUSTOS HORÁRIOS DE MÁQUINAS E EQUIPAMENTOS	CHI	0,1310000	0,50	0,06	
Insumo	00001527	SINAPI	CONCRETO USINADO BOMBEAVEL, CLASSE DE RESISTENCIA C25, COM BRITA 0 E 1, SLUMP = 100 +/- 20 MM, INCLUI SERVICO DE BOMBEAMENTO (NBR 8953)	Material	m³	1,1030000	490,10	540,58	
				MO sem LS =>	28,96	LS =>	0,00	MO com LS =>	28,96

Valor do BDI => 137,08 Valor com BDI => 716,96
Quant. => 37,6000000 Preço Total => 26.957,69

4.4				CONCRETO ARMADO – ESCADAS					42.992,01
4.4.1	Código	Banco	Descrição	Tipo	Und	Quant.	Valor Unit	Total	
Composição	103760	SINAPI	MONTAGEM E DESMONTAGEM DE FÔRMA DE LAJE MACIÇA, PÉ-DIREITO SIMPLES, EM CHAPA DE MADEIRA COMPENSADA RESINADA E CIMBRAMENTO DE MADEIRA, 2 UTILIZAÇÕES. AF_03/2022	FUES - FUNDAÇÕES E ESTRUTURAS	m²	1,0000000	122,02	122,02	
Composição Auxiliar	88239	SINAPI	AJUDANTE DE CARPINTEIRO COM ENCARGOS COMPLEMENTARES	SEDI - SERVIÇOS DIVERSOS	H	0,1850000	20,27	3,74	
Composição Auxiliar	88262	SINAPI	CARPINTEIRO DE FORMAS COM ENCARGOS COMPLEMENTARES	SEDI - SERVIÇOS DIVERSOS	H	1,0110000	25,00	25,27	
Composição Auxiliar	92267	SINAPI	FABRICAÇÃO DE FÔRMA PARA LAJES, EM CHAPA DE MADEIRA COMPENSADA RESINADA, E = 17 MM. AF_09/2020	FUES - FUNDAÇÕES E ESTRUTURAS	m²	0,5770000	53,44	30,83	
Composição Auxiliar	92273	SINAPI	FABRICAÇÃO DE ESCORAS DO TIPO PONTALETE, EM MADEIRA, PARA PÉ-DIREITO SIMPLES. AF_09/2020	FUES - FUNDAÇÕES E ESTRUTURAS	M	0,9110000	17,67	16,09	
Insumo	00002692	SINAPI	DESMOLDANTE PROTETOR PARA FORMAS DE MADEIRA, DE BASE OLEOSA EMULSIONADA EM AGUA	Material	L	0,0100000	7,50	0,07	
Insumo	00004433	SINAPI	CAIBRO NAO APARELHADO *6 X 6* CM, EM MACARANDUBA, ANGELIM OU EQUIVALENTE DA REGIAO - BRUTA	Material	M	0,7750000	30,31	23,49	
Insumo	00006193	SINAPI	TABUA NAO APARELHADA *2,5 X 20* CM, EM MACARANDUBA, ANGELIM OU EQUIVALENTE DA REGIAO – BRUTA	Material	M	0,9400000	21,90	20,58	
Insumo	00040304	SINAPI	PREGO DE ACO POLIDO COM CABECA DUPLA 17 X 27 (2 1/2 X 11)	Material	KG	0,0780000	25,11	1,95	
				MO sem LS =>	25,32	LS =>	0,00	MO com LS =>	25,32
				Valor do BDI =>	28,84	Valor com BDI =>		150,86	
						Quant. =>	119,0000000	Preço Total =>	17.952,34



4.4.2	Código	Banco	Descrição	Tipo	Und	Quant.	Valor Unit	Total		
Composição	95944	SINAPI	ARMAÇÃO DE ESCADA, DE UMA ESTRUTURA CONVENCIONAL DE CONCRETO ARMADO UTILIZANDO AÇO CA-50 DE 6,3 MM - MONTAGEM. AF_11/2020	FUES - FUNDAÇÕES E ESTRUTURAS	KG	1,0000000	21,42	21,42		
Composição Auxiliar	88238	SINAPI	AJUDANTE DE ARMADOR COM ENCARGOS COMPLEMENTARES	SEDI - SERVIÇOS DIVERSOS	H	0,0470000	20,43	0,96		
Composição Auxiliar	88245	SINAPI	ARMADOR COM ENCARGOS COMPLEMENTARES	SEDI - SERVIÇOS DIVERSOS	H	0,2970000	25,18	7,47		
Composição Auxiliar	92801	SINAPI	CORTE E DOBRA DE AÇO CA-50, DIÂMETRO DE 6,3 MM. AF_06/2022	FUES - FUNDAÇÕES E ESTRUTURAS	KG	1,0000000	12,16	12,16		
Insumo	00039017	SINAPI	ESPACADOR / DISTANCIADOR CIRCULAR COM ENTRADA LATERAL, EM PLASTICO, PARA VERGALHAO *4,2 A 12,5* MM, COBRIMENTO 20 MM	Material	UN	0,8270000	0,18	0,14		
Insumo	00043132	SINAPI	ARAME RECOZIDO 16 BWG, D = 1,65 MM (0,016 KG/M) OU 18 BWG, D = 1,25 MM (0,01 KG/M)	Material	KG	0,0250000	27,90	0,69		
					MO sem LS =>	7,01	LS =>	0,00	MO com LS =>	7,01
					Valor do BDI =>	5,06		Valor com BDI =>		26,48
						Quant. =>	65,1000000	Preço Total =>	1.723,84	
4.4.3	Código	Banco	Descrição	Tipo	Und	Quant.	Valor Unit	Total		
Composição	95945	SINAPI	ARMAÇÃO DE ESCADA, DE UMA ESTRUTURA CONVENCIONAL DE CONCRETO ARMADO UTILIZANDO AÇO CA-50 DE 8,0 MM - MONTAGEM. AF_11/2020	FUES - FUNDAÇÕES E ESTRUTURAS	KG	1,0000000	17,99	17,99		
Composição Auxiliar	88238	SINAPI	AJUDANTE DE ARMADOR COM ENCARGOS COMPLEMENTARES	SEDI - SERVIÇOS DIVERSOS	H	0,0280000	20,43	0,57		
Composição Auxiliar	88245	SINAPI	ARMADOR COM ENCARGOS COMPLEMENTARES	SEDI - SERVIÇOS DIVERSOS	H	0,1750000	25,18	4,40		
Composição Auxiliar	92802	SINAPI	CORTE E DOBRA DE AÇO CA-50, DIÂMETRO DE 8,0 MM. AF_06/2022	FUES - FUNDAÇÕES E ESTRUTURAS	KG	1,0000000	12,22	12,22		



Insumo	00039017	SINAPI	ESPACADOR / DISTANCIADOR CIRCULAR COM ENTRADA LATERAL, EM PLASTICO, PARA VERGALHAO *4,2 A 12,5* MM, COBRIMENTO 20 MM	Material	UN	0,6130000	0,18	0,11		
Insumo	00043132	SINAPI	ARAME RECOZIDO 16 BWG, D = 1,65 MM (0,016 KG/M) OU 18 BWG, D = 1,25 MM (0,01 KG/M)	Material	KG	0,0250000	27,90	0,69		
					MO sem LS =>	4,08	LS =>	0,00	MO com LS =>	4,08
					Valor do BDI =>	4,25		Valor com BDI =>		22,24
						Quant. =>	73,9000000	Preço Total =>		1.643,53
4.4.4	Código	Banco	Descrição	Tipo	Und	Quant.	Valor Unit	Total		
Composição	95946	SINAPI	ARMAÇÃO DE ESCADA, DE UMA ESTRUTURA CONVENCIONAL DE CONCRETO ARMADO UTILIZANDO AÇO CA-50 DE 10,0 MM - MONTAGEM. AF_11/2020	FUES - FUNDAÇÕES E ESTRUTURAS	KG	1,0000000	14,76	14,76		
Composição Auxiliar	88238	SINAPI	AJUDANTE DE ARMADOR COM ENCARGOS COMPLEMENTARES	SEDI - SERVIÇOS DIVERSOS	H	0,0150000	20,43	0,30		
Composição Auxiliar	88245	SINAPI	ARMADOR COM ENCARGOS COMPLEMENTARES	SEDI - SERVIÇOS DIVERSOS	H	0,0940000	25,18	2,36		
Composição Auxiliar	92803	SINAPI	CORTE E DOBRA DE AÇO CA-50, DIÂMETRO DE 10,0 MM. AF_06/2022	FUES - FUNDAÇÕES E ESTRUTURAS	KG	1,0000000	11,34	11,34		
Insumo	00039017	SINAPI	ESPACADOR / DISTANCIADOR CIRCULAR COM ENTRADA LATERAL, EM PLASTICO, PARA VERGALHAO *4,2 A 12,5* MM, COBRIMENTO 20 MM	Material	UN	0,4310000	0,18	0,07		
Insumo	00043132	SINAPI	ARAME RECOZIDO 16 BWG, D = 1,65 MM (0,016 KG/M) OU 18 BWG, D = 1,25 MM (0,01 KG/M)	Material	KG	0,0250000	27,90	0,69		
					MO sem LS =>	2,18	LS =>	0,00	MO com LS =>	2,18
					Valor do BDI =>	3,48		Valor com BDI =>		18,24
						Quant. =>	332,1000000	Preço Total =>		6.057,50
4.4.5	Código	Banco	Descrição	Tipo	Und	Quant.	Valor Unit	Total		

Composição	95947	SINAPI	ARMAÇÃO DE ESCADA, DE UMA ESTRUTURA CONVENCIONAL DE CONCRETO ARMADO UTILIZANDO AÇO CA-50 DE 12,5 MM - MONTAGEM. AF_11/2020	FUES - FUNDAÇÕES E ESTRUTURAS	KG	1,0000000	11,67	11,67		
Composição Auxiliar	88238	SINAPI	AJUDANTE DE ARMADOR COM ENCARGOS COMPLEMENTARES	SEDI - SERVIÇOS DIVERSOS	H	0,0070000	20,43	0,14		
Composição Auxiliar	88245	SINAPI	ARMADOR COM ENCARGOS COMPLEMENTARES	SEDI - SERVIÇOS DIVERSOS	H	0,0420000	25,18	1,05		
Composição Auxiliar	92804	SINAPI	CORTE E DOBRA DE AÇO CA-50, DIÂMETRO DE 12,5 MM. AF_06/2022	FUES - FUNDAÇÕES E ESTRUTURAS	KG	1,0000000	9,74	9,74		
Insumo	00039017	SINAPI	ESPAÇADOR / DISTANCIADOR CIRCULAR COM ENTRADA LATERAL, EM PLASTICO, PARA VERGALHAO *4,2 A 12,5* MM, COBRIMENTO 20 MM	Material	UN	0,2780000	0,18	0,05		
Insumo	00043132	SINAPI	ARAME RECOZIDO 16 BWG, D = 1,65 MM (0,016 KG/M) OU 18 BWG, D = 1,25 MM (0,01 KG/M)	Material	KG	0,0250000	27,90	0,69		
					MO sem LS =>	1,00	LS =>	0,00	MO com LS =>	1,00
					Valor do BDI =>	2,75		Valor com BDI =>		14,42
							Quant. =>	182,2000000	Preço Total =>	2.627,32

4.4.6	Código	Banco	Descrição	Tipo	Und	Quant.	Valor Unit	Total
Composição	95943	SINAPI	ARMAÇÃO DE ESCADA, DE UMA ESTRUTURA CONVENCIONAL DE CONCRETO ARMADO UTILIZANDO AÇO CA-60 DE 5,0 MM - MONTAGEM. AF_11/2020	FUES - FUNDAÇÕES E ESTRUTURAS	KG	1,0000000	23,03	23,03
Composição Auxiliar	88238	SINAPI	AJUDANTE DE ARMADOR COM ENCARGOS COMPLEMENTARES	SEDI - SERVIÇOS DIVERSOS	H	0,0580000	20,43	1,18
Composição Auxiliar	88245	SINAPI	ARMADOR COM ENCARGOS COMPLEMENTARES	SEDI - SERVIÇOS DIVERSOS	H	0,3660000	25,18	9,21
Composição Auxiliar	92800	SINAPI	CORTE E DOBRA DE AÇO CA-60, DIÂMETRO DE 5,0 MM. AF_06/2022	FUES - FUNDAÇÕES E ESTRUTURAS	KG	1,0000000	11,77	11,77
Insumo	00039017	SINAPI	ESPAÇADOR / DISTANCIADOR CIRCULAR COM ENTRADA LATERAL, EM PLASTICO, PARA VERGALHAO *4,2 A 12,5* MM, COBRIMENTO 20 MM	Material	UN	1,0400000	0,18	0,18



Insumo	00043132	SINAPI	ARAME RECOZIDO 16 BWG, D = 1,65 MM (0,016 KG/M) OU 18 BWG, D = 1,25 MM (0,01 KG/M)	Material	KG	0,0250000	27,90	0,69	
				MO sem LS =>	9,07	LS =>	0,00	MO com LS =>	9,07
				Valor do BDI =>	5,44			Valor com BDI =>	28,47
						Quant. =>	20,1000000	Preço Total =>	572,24
4.4.7	Código	Banco	Descrição	Tipo	Und	Quant.	Valor Unit	Total	
Composição	103686	SINAPI	CONCRETAGEM DE ESCADAS, FCK=25 MPA, COM USO DE BOMBA - LANÇAMENTO, ADENSAMENTO E ACABAMENTO. AF_02/2022	FUES - FUNDAÇÕES E ESTRUTURAS	m³	1,0000000	639,59	639,59	
Composição Auxiliar	88262	SINAPI	CARPINTEIRO DE FORMAS COM ENCARGOS COMPLEMENTARES	SEDI - SERVIÇOS DIVERSOS	H	0,6700000	25,00	16,75	
Composição Auxiliar	88309	SINAPI	PEDREIRO COM ENCARGOS COMPLEMENTARES	SEDI - SERVIÇOS DIVERSOS	H	2,6810000	25,38	68,04	
Composição Auxiliar	88316	SINAPI	SERVENTE COM ENCARGOS COMPLEMENTARES	SEDI - SERVIÇOS DIVERSOS	H	0,6700000	20,42	13,68	
Composição Auxiliar	90586	SINAPI	VIBRADOR DE IMERSÃO, DIÂMETRO DE PONTEIRA 45MM, MOTOR ELÉTRICO TRIFÁSICO POTÊNCIA DE 2 CV - CHP DIURNO. AF_06/2015	CHOR - CUSTOS HORÁRIOS DE MÁQUINAS E EQUIPAMENTOS	CHP	0,2650000	1,30	0,34	
Composição Auxiliar	90587	SINAPI	VIBRADOR DE IMERSÃO, DIÂMETRO DE PONTEIRA 45MM, MOTOR ELÉTRICO TRIFÁSICO POTÊNCIA DE 2 CV - CHI DIURNO. AF_06/2015	CHOR - CUSTOS HORÁRIOS DE MÁQUINAS E EQUIPAMENTOS	CHI	0,4050000	0,50	0,20	
Insumo	00001527	SINAPI	CONCRETO USINADO BOMBEAVEL, CLASSE DE RESISTENCIA C25, COM BRITA 0 E 1, SLUMP = 100 +/- 20 MM, INCLUI SERVICO DE BOMBEAMENTO (NBR 8953)	Material	m³	1,1030000	490,10	540,58	
				MO sem LS =>	74,41	LS =>	0,00	MO com LS =>	74,41
				Valor do BDI =>	151,19			Valor com BDI =>	790,78
						Quant. =>	15,7000000	Preço Total =>	12.415,24



5 PAREDES E VEDAÇÕES									206.118,15	
5.1 ELEMENTOS VAZADOS									27.974,34	
5.1.1	Código	Banco	Descrição	Tipo	Und	Quant.	Valor Unit	Total		
Composição	73937/001	SINAPI	COBOGO DE CONCRETO (ELEMENTO VAZADO), 7X50X50CM, ASSENTADO COM ARGAMASSA TRACO 1:4 (CIMENTO E AREIA)	PARE - PAREDES/PAINES	m ²	1,0000000	159,07	159,07		
Composição Auxiliar	88309	SINAPI	PEDREIRO COM ENCARGOS COMPLEMENTARES	SEDI - SERVIÇOS DIVERSOS	H	0,8500000	25,38	21,57		
Composição Auxiliar	88316	SINAPI	SERVEENTE COM ENCARGOS COMPLEMENTARES	SEDI - SERVIÇOS DIVERSOS	H	0,8500000	20,42	17,35		
Composição Auxiliar	88631	SINAPI	ARGAMASSA TRAÇO 1:4 (EM VOLUME DE CIMENTO E AREIA MÉDIA ÚMIDA), PREPARO MANUAL. AF_08/2019	SEDI - SERVIÇOS DIVERSOS	m ³	0,0048000	591,45	2,83		
Insumo	00000665	SINAPI	ELEMENTO VAZADO DE CONCRETO, QUADRICULADO, 16 FUROS *50 X 50 X 7* CM	Material	UN	4,0000000	29,33	117,32		
					MO sem LS =>	29,36	LS =>	0,00	MO com LS =>	29,36
					Valor do BDI =>	37,60			Valor com BDI =>	196,67
						Quant. =>	142,2400000	Preço Total =>	27.974,34	
5.2 ALVENARIA DE VEDAÇÃO									178.143,81	
5.2.1	Código	Banco	Descrição	Tipo	Und	Quant.	Valor Unit	Total		
Composição	87477	SINAPI	ALVENARIA DE VEDAÇÃO DE BLOCOS CERÂMICOS FURADOS NA VERTICAL DE 9X19X39CM (ESPESSURA 9CM) DE PAREDES COM ÁREA LÍQUIDA MAIOR OU IGUAL A 6M² SEM VÃOS E ARGAMASSA DE ASSENTAMENTO COM PREPARO EM BETONEIRA. AF_06/2014	PARE - PAREDES/PAINES	m ²	1,0000000	42,56	42,56		
Composição Auxiliar	87292	SINAPI	ARGAMASSA TRAÇO 1:2:8 (EM VOLUME DE CIMENTO, CAL E AREIA MÉDIA ÚMIDA) PARA EMBOÇO/MASSA ÚNICA/ASSENTAMENTO DE ALVENARIA DE VEDAÇÃO, PREPARO MECÂNICO COM BETONEIRA 400 L. AF_08/2019	SEDI - SERVIÇOS DIVERSOS	m ³	0,0104000	661,63	6,88		

Composição Auxiliar	88309	SINAPI	PEDREIRO COM ENCARGOS COMPLEMENTARES	SEDI - SERVIÇOS DIVERSOS	H	0,4800000	25,38	12,18		
Composição Auxiliar	88316	SINAPI	SERVENTE COM ENCARGOS COMPLEMENTARES	SEDI - SERVIÇOS DIVERSOS	H	0,2400000	20,42	4,90		
Insumo	00034557	SINAPI	TELA DE ACO SOLDADA GALVANIZADA/ZINCADA PARA ALVENARIA, FIO D = *1,20 A 1,70* MM, MALHA 15 X 15 MM, (C X L) *50 X 7,5* CM	Material	M	0,4200000	2,81	1,18		
Insumo	00037395	SINAPI	PINO DE ACO COM FURO, HASTE = 27 MM (ACAO DIRETA)	Material	CENTO	0,0050000	40,33	0,20		
Insumo	00037592	SINAPI	BLOCO CERAMICO / TIJOLO VAZADO PARA ALVENARIA DE VEDACAO, FUROS NA VERTICAL,, 9 X 19 X 39 CM (NBR 15270)	Material	UN	13,3500000	1,29	17,22		
				MO sem LS =>		13,85	LS =>	0,00	MO com LS =>	13,85
				Valor do BDI =>		10,06		Valor com BDI =>		52,62
						Quant. =>	2.170,140000	Preço Total =>	0	114.192,76

5.2.2	Código	Banco	Descrição	Tipo	Und	Quant.	Valor Unit	Total		
Composição	93202	SINAPI	FIXAÇÃO (ENCUNHAMENTO) DE ALVENARIA DE VEDAÇÃO COM TIJOLO MACIÇO. AF_03/2016	FUES - FUNDAÇÕES E ESTRUTURAS	M	1,0000000	23,64	23,64		
Composição Auxiliar	87294	SINAPI	ARGAMASSA TRAÇO 1:2:9 (EM VOLUME DE CIMENTO, CAL E AREIA MÉDIA ÚMIDA) PARA EMBOÇO/MASSA ÚNICA/ASSENTAMENTO DE ALVENARIA DE VEDAÇÃO, PREPARO MECÂNICO COM BETONEIRA 600 L. AF_08/2019	SEDI - SERVIÇOS DIVERSOS	m³	0,0052000	625,80	3,25		
Composição Auxiliar	88309	SINAPI	PEDREIRO COM ENCARGOS COMPLEMENTARES	SEDI - SERVIÇOS DIVERSOS	H	0,5290000	25,38	13,42		
Composição Auxiliar	88316	SINAPI	SERVENTE COM ENCARGOS COMPLEMENTARES	SEDI - SERVIÇOS DIVERSOS	H	0,1060000	20,42	2,16		
Insumo	00007258	SINAPI	TIJOLO CERAMICO MACICO COMUM *5 X 10 X 20* CM (L X A X C)	Material	UN	11,2000000	0,43	4,81		
				MO sem LS =>		12,27	LS =>	0,00	MO com LS =>	12,27
				Valor do BDI =>		5,58		Valor com BDI =>		29,22



					Quant. =>	551,7500000	Preço Total =>	16.122,13		
5.2.3	Código	Banco	Descrição	Tipo	Und	Quant.	Valor Unit	Total		
Composição	93183	SINAPI	VERGA PRÉ-MOLDADA PARA JANELAS COM MAIS DE 1,5 M DE VÃO. AF_03/2016	FUES - FUNDAÇÕES E ESTRUTURAS	M	1,0000000	68,45	68,45		
Composição Auxiliar	87294	SINAPI	ARGAMASSA TRAÇO 1:2:9 (EM VOLUME DE CIMENTO, CAL E AREIA MÉDIA ÚMIDA) PARA EMBOÇO/MASSA ÚNICA/ASSENTAMENTO DE ALVENARIA DE VEDAÇÃO, PREPARO MECÂNICO COM BETONEIRA 600 L. AF_08/2019	SEDI - SERVIÇOS DIVERSOS	m³	0,0019000	625,80	1,18		
Composição Auxiliar	88309	SINAPI	PEDREIRO COM ENCARGOS COMPLEMENTARES	SEDI - SERVIÇOS DIVERSOS	H	0,0680000	25,38	1,72		
Composição Auxiliar	88316	SINAPI	SERVENTE COM ENCARGOS COMPLEMENTARES	SEDI - SERVIÇOS DIVERSOS	H	0,0940000	20,42	1,91		
Composição Auxiliar	92270	SINAPI	FABRICAÇÃO DE FÔRMA PARA VIGAS, COM MADEIRA SERRADA, E = 25 MM. AF_09/2020	FUES - FUNDAÇÕES E ESTRUTURAS	m²	0,2170000	192,54	41,78		
Composição Auxiliar	92802	SINAPI	CORTE E DOBRA DE AÇO CA-50, DIÂMETRO DE 8,0 MM. AF_06/2022	FUES - FUNDAÇÕES E ESTRUTURAS	KG	0,7900000	12,22	9,65		
Composição Auxiliar	94970	SINAPI	CONCRETO FCK = 20MPA, TRAÇO 1:2,7:3 (EM MASSA SECA DE CIMENTO/ AREIA MÉDIA/ BRITA 1) - PREPARO MECÂNICO COM BETONEIRA 600 L. AF_05/2021	FUES - FUNDAÇÕES E ESTRUTURAS	m³	0,0240000	461,92	11,08		
Insumo	00002692	SINAPI	DESMOLDANTE PROTETOR PARA FORMAS DE MADEIRA, DE BASE OLEOSA EMULSIONADA EM AGUA	Material	L	0,0070000	7,50	0,05		
Insumo	00039017	SINAPI	ESPACADOR / DISTANCIADOR CIRCULAR COM ENTRADA LATERAL, EM PLASTICO, PARA VERGALHAO *4,2 A 12,5* MM, COBRIMENTO 20 MM	Material	UN	6,0000000	0,18	1,08		
					MO sem LS =>	10,08	LS =>	0,00	MO com LS =>	10,08
					Valor do BDI =>	16,18		Valor com BDI =>		84,63
						Quant. =>	72,1500000	Preço Total =>		6.106,05

5.2.4	Código	Banco	Descrição	Tipo	Und	Quant.	Valor Unit	Total		
Composição	C4070	SEINFRA	DIVISÓRIA DE GRANITO CINZA E=2cm	DIVISÓRIAS	m ²	1,0000000	461,49	461,49		
Insumo	I0108	SEINFRA	AREIA GROSSA	Material	m ³	0,0040000	74,72	0,29		
Insumo	I0799	SEINFRA	CIMENTO BRANCO	Material	KG	0,7000000	3,28	2,29		
Insumo	I0805	SEINFRA	CIMENTO PORTLAND	Material	KG	1,6000000	0,56	0,89		
Insumo	I1621	SEINFRA	PERFIL BATENTE DE AÇO (14/24)X44MM CHAPA 20 (DIVISÓRIA)	Material	KG	1,3000000	3,16	4,10		
Insumo	I2391	SEINFRA	PEDREIRO	Mão de Obra	H	2,4000000	23,17	55,60		
Insumo	I2543	SEINFRA	SERVENTE	Mão de Obra	H	4,8000000	17,14	82,27		
Insumo	I7895	SEINFRA	DIVISÓRIA DE GRANITO CINZA E=2cm	Material	m ²	1,0000000	316,05	316,05		
					MO sem LS =>	137,87	LS =>	0,00	MO com LS =>	137,87
					Valor do BDI =>	109,09		Valor com BDI =>		570,58
							Quant. =>	54,9000000	Preço Total =>	31.324,84
<hr/>										
5.2.5	Código	Banco	Descrição	Tipo	Und	Quant.	Valor Unit	Total		
Composição	98557	SINAPI	IMPERMEABILIZAÇÃO DE SUPERFÍCIE COM EMULSÃO ASFÁLTICA, 2 DEMÃOS AF_06/2018	IMPE - IMPERMEABILIZAÇÕES E PROTEÇÕES DIVERSAS	m ²	1,0000000	42,40	42,40		
Composição Auxiliar	88243	SINAPI	AJUDANTE ESPECIALIZADO COM ENCARGOS COMPLEMENTARES	SEDI - SERVIÇOS DIVERSOS	H	0,0850000	22,65	1,92		
Composição Auxiliar	88270	SINAPI	IMPERMEABILIZADOR COM ENCARGOS COMPLEMENTARES	SEDI - SERVIÇOS DIVERSOS	H	0,4220000	25,38	10,71		



Insumo	00000626	SINAPI	MANTA LIQUIDA DE BASE ASFALTICA MODIFICADA COM A ADICAO DE ELASTOMEROS DILUIDOS EM SOLVENTE ORGANICO, APLICACAO A FRIO (MEMBRANA IMPERMEABILIZANTE ASFASTICA)	Material	KG	1,5000000	19,85	29,77	
				MO sem LS =>	9,58	LS =>	0,00	MO com LS =>	9,58
				Valor do BDI =>	10,02			Valor com BDI =>	52,42
						Quant. =>	198,3600000	Preço Total =>	10.398,03
6			ESQUADRIAS						169.575,43
6.1			PORTAS DE MADEIRA						19.213,84
6.1.1	Código	Banco	Descrição	Tipo	Und	Quant.	Valor Unit	Total	
Composição	90788	SINAPI	KIT DE PORTA-PRONTA DE MADEIRA EM ACABAMENTO MELAMÍNICO BRANCO, FOLHA LEVE OU MÉDIA, 60X210CM, EXCLUSIVE FECHADURA, FIXAÇÃO COM PREENCHIMENTO PARCIAL DE ESPUMA EXPANSIVA - FORNECIMENTO E INSTALAÇÃO. AF_12/2019	ESQV - ESQUADRIAS/FERRAGENS/VIDROS	UN	1,0000000	581,34	581,34	
Composição Auxiliar	88261	SINAPI	CARPINTEIRO DE ESQUADRIA COM ENCARGOS COMPLEMENTARES	SEDI - SERVIÇOS DIVERSOS	H	0,4600000	24,15	11,10	
Composição Auxiliar	88316	SINAPI	SERVEnte COM ENCARGOS COMPLEMENTARES	SEDI - SERVIÇOS DIVERSOS	H	0,2300000	20,42	4,69	
Insumo	00038124	SINAPI	ESPUMA EXPANSIVA DE POLIURETANO, APLICACAO MANUAL - 500 ML	Material	UN	0,3860000	42,90	16,55	
Insumo	00039490	SINAPI	KIT PORTA PRONTA DE MADEIRA, FOLHA MEDIA (NBR 15930) DE 600 X 2100 MM OU 700 X 2100 MM, DE 35 MM A 40 MM DE ESPESSURA, NUCLEO SEMI-SOLIDO (SARRAFEADO), ESTRUTURA USINADA PARA FECHADURA, CAPA LISA EM HDF, ACABAMENTO MELAMINICO BRANCO (INCLUI MARCO, ALIZARES E DOBRADICAS)	Material	UN	1,0000000	549,00	549,00	
				MO sem LS =>	11,75	LS =>	0,00	MO com LS =>	11,75

Valor do BDI => 137,42 Valor com BDI => 718,76
Quant. => 2,0000000 Preço Total => 1.437,52

6.1.2	Código	Banco	Descrição	Tipo	Und	Quant.	Valor Unit	Total		
Composição	90789	SINAPI	KIT DE PORTA-PRONTA DE MADEIRA EM ACABAMENTO MELAMÍNICO BRANCO, FOLHA LEVE OU MÉDIA, 70X210CM, EXCLUSIVE FECHADURA, FIXAÇÃO COM PREENCHIMENTO PARCIAL DE ESPUMA EXPANSIVA - FORNECIMENTO E INSTALAÇÃO. AF_12/2019	ESQV - ESQUADRIAS/FERRAGENS/VIDROS	UN	1,0000000	582,99	582,99		
Composição Auxiliar	88261	SINAPI	CARPINTEIRO DE ESQUADRIA COM ENCARGOS COMPLEMENTARES	SEDI - SERVIÇOS DIVERSOS	H	0,5080000	24,15	12,26		
Composição Auxiliar	88316	SINAPI	SERVEnte COM ENCARGOS COMPLEMENTARES	SEDI - SERVIÇOS DIVERSOS	H	0,2540000	20,42	5,18		
Insumo	00038124	SINAPI	ESPUMA EXPANSIVA DE POLIURETANO, APLICACAO MANUAL - 500 ML	Material	UN	0,3860000	42,90	16,55		
Insumo	00039490	SINAPI	KIT PORTA PRONTA DE MADEIRA, FOLHA MEDIA (NBR 15930) DE 600 X 2100 MM OU 700 X 2100 MM, DE 35 MM A 40 MM DE ESPESSURA, NUCLEO SEMI-SOLIDO (SARRAFEADO), ESTRUTURA USINADA PARA FECHADURA, CAPA LISA EM HDF, ACABAMENTO MELAMINICO BRANCO (INCLUI MARCO, ALIZARES E DOBRADICAS)	Material	UN	1,0000000	549,00	549,00		
				MO sem LS =>		12,98	LS =>	0,00	MO com LS =>	12,98
				Valor do BDI =>		137,81		Valor com BDI =>		720,80
						Quant. => 3,0000000	Preço Total =>	2.162,40		
6.1.3	Código	Banco	Descrição	Tipo	Und	Quant.	Valor Unit	Total		
Composição	90790	SINAPI	KIT DE PORTA-PRONTA DE MADEIRA EM ACABAMENTO MELAMÍNICO BRANCO, FOLHA LEVE OU MÉDIA, 80X210CM, EXCLUSIVE FECHADURA, FIXAÇÃO COM PREENCHIMENTO PARCIAL DE ESPUMA EXPANSIVA - FORNECIMENTO E INSTALAÇÃO. AF_12/2019	ESQV - ESQUADRIAS/FERRAGENS/VIDROS	UN	1,0000000	601,36	601,36		

Composição Auxiliar	88261	SINAPI	CARPINTEIRO DE ESQUADRIA COM ENCARGOS COMPLEMENTARES	SEDI - SERVIÇOS DIVERSOS	H	0,5550000	24,15	13,40	
Composição Auxiliar	88316	SINAPI	SERVENTE COM ENCARGOS COMPLEMENTARES	SEDI - SERVIÇOS DIVERSOS	H	0,2780000	20,42	5,67	
Insumo	00038124	SINAPI	ESPUMA EXPANSIVA DE POLIURETANO, APLICACAO MANUAL - 500 ML	Material	UN	0,3860000	42,90	16,55	
Insumo	00039492	SINAPI	KIT PORTA PRONTA DE MADEIRA, FOLHA MEDIA (NBR 15930) DE 800 X 2100 MM, DE 35 MM A 40 MM DE ESPESSURA, NUCLEO SEMI-SOLIDO (SARRAFEADO), ESTRUTURA USINADA PARA FECHADURA, CAPA LISA EM HDF, ACABAMENTO MELAMINICO BRANCO (INCLUI MARCO, ALIZARES E DOBRADICAS)	Material	UN	1,0000000	565,74	565,74	
				MO sem LS =>	14,19	LS =>	0,00	MO com LS =>	14,19
				Valor do BDI =>	142,16			Valor com BDI =>	743,52
						Quant. =>	21,0000000	Preço Total =>	15.613,92
6.2			PORTAS DE ALUMINIO					29.151,96	
6.2.1	Código	Banco	Descrição	Tipo	Und	Quant.	Valor Unit	Total	
Composição	91341	SINAPI	PORTA EM ALUMÍNIO DE ABRIR TIPO VENEZIANA COM GUARNIÇÃO, FIXAÇÃO COM PARAFUSOS - FORNECIMENTO E INSTALAÇÃO. AF_12/2019	ESQV - ESQUADRIAS/FERRAGENS/VIDROS	m²	1,0000000	544,41	544,41	
Composição Auxiliar	88309	SINAPI	PEDREIRO COM ENCARGOS COMPLEMENTARES	SEDI - SERVIÇOS DIVERSOS	H	0,3826000	25,38	9,71	
Composição Auxiliar	88316	SINAPI	SERVENTE COM ENCARGOS COMPLEMENTARES	SEDI - SERVIÇOS DIVERSOS	H	0,1910000	20,42	3,90	
Insumo	00000142	SINAPI	SELANTE ELASTICO MONOCOMPONENTE A BASE DE POLIURETANO (PU) PARA JUNTAS DIVERSAS	Material	310ML	0,8829000	37,45	33,06	
Insumo	00007568	SINAPI	BUCHA DE NYLON SEM ABA S10, COM PARAFUSO DE 6,10 X 65 MM EM ACO ZINCADO COM ROSCA SOBERBA, CABECA CHATA E FENDA PHILLIPS	Material	UN	4,8166000	1,04	5,00	



Insumo	00036888	SINAPI	GUARNICAO / MOLDURA / ARREIMATE DE ACABAMENTO PARA ESQUADRIA, EM ALUMINIO PERFIL 25, ACABAMENTO ANODIZADO BRANCO OU BRILHANTE, PARA 1 FACE	Material	M	6,8504000	23,90	163,72	
Insumo	00039025	SINAPI	PORTA DE ABRIR EM ALUMINIO TIPO VENEZIANA, ACABAMENTO ANODIZADO NATURAL, SEM GUARNICAO/ALIZAR/VISTA, 87 X 210 CM	Material	UN	0,5473000	601,18	329,02	
				MO sem LS =>	10,16	LS =>	0,00	MO com LS =>	10,16
				Valor do BDI =>	128,69			Valor com BDI =>	673,10
						Quant. =>	43,3100000	Preço Total =>	29.151,96
6.3			PORTAS DE AÇO					3.697,67	
6.3.1	Código	Banco	Descrição	Tipo	Und	Quant.	Valor Unit	Total	
Composição	74136/001	SINAPI	PORTA DE ACO DE ENROLAR TIPO GRADE, CHAPA 16	ESQV - ESQUADRIAS/FERRAGENS/VIDROS	m ²	1,0000000	1.186,78	1.186,78	
Composição Auxiliar	88309	SINAPI	PEDREIRO COM ENCARGOS COMPLEMENTARES	SEDI - SERVIÇOS DIVERSOS	H	0,8000000	25,38	20,30	
Composição Auxiliar	88315	SINAPI	SERRALHEIRO COM ENCARGOS COMPLEMENTARES	SEDI - SERVIÇOS DIVERSOS	H	1,8000000	25,18	45,32	
Composição Auxiliar	88316	SINAPI	SERVEANTE COM ENCARGOS COMPLEMENTARES	SEDI - SERVIÇOS DIVERSOS	H	3,0000000	20,42	61,26	
Composição Auxiliar	88627	SINAPI	ARGAMASSA TRAÇO 1:0,5:4,5 (EM VOLUME DE CIMENTO, CAL E AREIA MÉDIA ÚMIDA) PARA ASSENTAMENTO DE ALVENARIA, PREPARO MANUAL. AF_08/2019	SEDI - SERVIÇOS DIVERSOS	m ³	0,0060000	669,56	4,01	
Insumo	00004944	SINAPI	PORTA GRADE DE ENROLAR MANUAL COMPLETA, PERFIL TUBULAR TIJOLINHO 3/4 ", EM ACO GALVANIZADO NATURAL (SEM INSTALACAO)	Material	m ²	1,0000000	1.055,89	1.055,89	
				MO sem LS =>	94,33	LS =>	0,00	MO com LS =>	94,33
				Valor do BDI =>	280,55			Valor com BDI =>	1.467,33

							Quant. =>	2,5200000	Preço Total =>	3.697,67
6.4			PORTAS DE VIDRO						2.680,25	
6.4.1	Código	Banco	Descrição	Tipo	Und	Quant.	Valor Unit	Total		
Composição	102182	SINAPI	PORTA PIVOTANTE DE VIDRO TEMPERADO, 95X210 CM, ESPESSURA 10 MM, INCLUSIVE ACESSÓRIOS. AF_01/2021	ESQV - ESQUADRIAS/FERRAGENS/VIDRO S	UN	1,0000000	988,30	988,30		
Composição Auxiliar	88316	SINAPI	SERVENTE COM ENCARGOS COMPLEMENTARES	SEDI - SERVIÇOS DIVERSOS	H	1,8670000	20,42	38,12		
Composição Auxiliar	88325	SINAPI	VIDRACEIRO COM ENCARGOS COMPLEMENTARES	SEDI - SERVIÇOS DIVERSOS	H	1,9200000	20,65	39,64		
Insumo	00003104	SINAPI	CONJ. DE FERRAGENS PARA PORTA DE VIDRO TEMPERADO, EM ZAMAC CROMADO, CONTEMPLANDO DOBRADICA INF., DOBRADICA SUP., PIVO PARA DOBRADICA INF., PIVO PARA DOBRADICA SUP., FECHADURA CENTRAL EM ZAMC. CROMADO, CONTRA FECHADURA DE PRESSAO	Material	CJ	1,0000000	173,44	173,44		
Insumo	00005031	SINAPI	VIDRO TEMPERADO INCOLOR PARA PORTA DE ABRIR, E = 10 MM (SEM FERRAGENS E SEM COLOCACAO)	Material	m²	1,8900000	390,00	737,10		
					MO sem LS =>	55,21	LS =>	0,00	MO com LS =>	55,21
					Valor do BDI =>	233,63		Valor com BDI =>	1.221,93	
							Quant. =>	1,0000000	Preço Total =>	1.221,93
6.4.2	Código	Banco	Descrição	Tipo	Und	Quant.	Valor Unit	Total		
Composição	100702	SINAPI	PORTA DE CORRER DE ALUMÍNIO, COM DUAS FOLHAS PARA VIDRO, INCLUSO VIDRO LISO INCOLOR, FECHADURA E PUXADOR, SEM ALIZAR. AF_12/2019	ESQV - ESQUADRIAS/FERRAGENS/VIDRO S	m²	1,0000000	374,45	374,45		
Composição Auxiliar	88309	SINAPI	PEDREIRO COM ENCARGOS COMPLEMENTARES	SEDI - SERVIÇOS DIVERSOS	H	0,2820000	25,38	7,15		
Composição Auxiliar	88316	SINAPI	SERVENTE COM ENCARGOS COMPLEMENTARES	SEDI - SERVIÇOS DIVERSOS	H	0,1410000	20,42	2,87		



Insumo	00000142	SINAPI	SELANTE ELASTICO MONOCOMPONENTE A BASE DE POLIURETANO (PU) PARA JUNTAS DIVERSAS	Material	310ML	0,0637000	37,45	2,38		
Insumo	00004922	SINAPI	PORTA DE CORRER EM ALUMINIO, DUAS FOLHAS MOVEIS COM VIDRO, FECHADURA E PUXADOR EMBUTIDO, ACABAMENTO ANODIZADO NATURAL, SEM GUARNICAO/ALIZAR/VISTA	Material	m²	1,0000000	304,53	304,53		
Insumo	00007568	SINAPI	BUCHA DE NYLON SEM ABA S10, COM PARAFUSO DE 6,10 X 65 MM EM ACO ZINCADO COM ROSCA SOBERBA, CABECA CHATA E FENDA PHILLIPS	Material	UN	4,7200000	1,04	4,90		
Insumo	00036888	SINAPI	GUARNICAO / MOLDURA / ARREMATE DE ACABAMENTO PARA ESQUADRIA, EM ALUMINIO PERFIL 25, ACABAMENTO ANODIZADO BRANCO OU BRILHANTE, PARA 1 FACE	Material	M	2,2020000	23,90	52,62		
					MO sem LS =>	7,50	LS =>	0,00	MO com LS =>	7,50
					Valor do BDI =>	88,51			Valor com BDI =>	462,96
							Quant. =>	3,1500000	Preço Total =>	1.458,32
6.5									8.003,04	
6.5.1										
	Código	Banco	Descrição	Tipo	Und	Quant.	Valor Unit	Total		
Composição	C1970	SEINFRA	PORTA DE FERRO EM CHAPA	ESQUADRIAS METÁLICAS	m²	1,0000000	250,31	250,31		
Insumo	I0109	SEINFRA	AREIA MEDIA	Material	m³	0,0072000	67,50	0,48		
Insumo	I0441	SEINFRA	CAL HIDRATADA	Material	KG	0,4900000	1,10	0,53		
Insumo	I0805	SEINFRA	CIMENTO PORTLAND	Material	KG	2,0300000	0,56	1,13		
Insumo	I1704	SEINFRA	PORTA DE FERRO EM CHAPA DUPLA N.14	Material	m²	1,0000000	127,24	127,24		
Insumo	I2391	SEINFRA	PEDREIRO	Mão de Obra	H	3,0000000	23,17	69,51		
Insumo	I2543	SEINFRA	SERVENTE	Mão de Obra	H	3,0000000	17,14	51,42		

MO sem LS =>	120,93	LS =>	0,00	MO com LS =>	120,93
Valor do BDI =>	59,17			Valor com BDI =>	309,48
		Quant. =>	5,6700000	Preço Total =>	1.754,75

6.5.2	Código	Banco	Descrição	Tipo	Und	Quant.	Valor Unit	Total	
Composição	C3659	SEINFRA	PORTÃO DE METALON E BARRA CHATA DE FERRO C/FECHADURA E DOBRADIÇA, INCLUS. PINTURA ESMALTE SINTÉTICO	ESQUADRIAS METÁLICAS	m²	1,0000000	388,15	388,15	
Insumo	I0108	SEINFRA	AREIA GROSSA	Material	m³	0,0010000	74,72	0,07	
Insumo	I0805	SEINFRA	CIMENTO PORTLAND	Material	KG	0,1500000	0,56	0,08	
Insumo	I1530	SEINFRA	MONTADOR	Mão de Obra	H	1,0000000	23,17	23,17	
Insumo	I2391	SEINFRA	PEDREIRO	Mão de Obra	H	0,3500000	23,17	8,10	
Insumo	I2543	SEINFRA	SERVENTE	Mão de Obra	H	0,2500000	17,14	4,28	
Insumo	I6727	SEINFRA	PORTÃO EM METALON E BARRA CHATA DE FERRO C/FECHADURA E DOBRADIÇAS, INCLUS. PINTURA ESMALTE SINTÉTICO (=1M2)	Material	UN	1,0000000	352,45	352,45	
				MO sem LS =>	35,55	LS =>	0,00	MO com LS =>	35,55
				Valor do BDI =>	91,75			Valor com BDI =>	479,90
						Quant. =>	13,0200000	Preço Total =>	6.248,29
6.6			JANELAS DE ALUMÍNIO					33.141,47	
6.6.1	Código	Banco	Descrição	Tipo	Und	Quant.	Valor Unit	Total	

Composição	94570	SINAPI	JANELA DE ALUMÍNIO DE CORRER COM 2 FOLHAS PARA VIDROS, COM VIDROS, BATEENTE, ACABAMENTO COM ACETATO OU BRILHANTE E FERRAGENS. EXCLUSIVE ALIZAR E CONTRAMARCO. FORNECIMENTO E INSTALAÇÃO. AF_12/2019	ESQV - ESQUADRIAS/FERRAGENS/VIDRO S	m ²	1,0000000	307,72	307,72		
Composição Auxiliar	88309	SINAPI	PEDREIRO COM ENCARGOS COMPLEMENTARES	SEDI - SERVIÇOS DIVERSOS	H	0,5190000	25,38	13,17		
Composição Auxiliar	88316	SINAPI	SERVEENTE COM ENCARGOS COMPLEMENTARES	SEDI - SERVIÇOS DIVERSOS	H	0,2590000	20,42	5,28		
Insumo	00004377	SINAPI	PARAFUSO DE ACO ZINCADO COM ROSCA SOBERBA, CABECA CHATA E FENDA SIMPLES, DIAMETRO 4,2 MM, COMPRIMENTO * 32 * MM	Material	UN	9,2000000	0,24	2,20		
Insumo	00036896	SINAPI	JANELA DE CORRER, EM ALUMINIO PERFIL 25, 100 X 120 CM (A X L), 2 FLS MOVEIS, SEM BANDEIRA, ACABAMENTO BRANCO OU BRILHANTE, BATEENTE DE 6 A 7 CM, COM VIDRO 4 MM, SEM GUARNICAO	Material	UN	0,8333000	326,00	271,65		
Insumo	00039961	SINAPI	SILICONE ACETICO USO GERAL INCOLOR 280 G	Material	UN	0,6233000	24,75	15,42		
					MO sem LS =>	13,79	LS =>	0,00	MO com LS =>	13,79
					Valor do BDI =>	72,74		Valor com BDI =>		380,46
							Quant. =>	4,0800000	Preço Total =>	1.552,27

6.6.2	Código	Banco	Descrição	Tipo	Und	Quant.	Valor Unit	Total
Composição	94573	SINAPI	JANELA DE ALUMÍNIO DE CORRER COM 4 FOLHAS PARA VIDROS, COM VIDROS, BATEENTE, ACABAMENTO COM ACETATO OU BRILHANTE E FERRAGENS. EXCLUSIVE ALIZAR E CONTRAMARCO. FORNECIMENTO E INSTALAÇÃO. AF_12/2019	ESQV - ESQUADRIAS/FERRAGENS/VIDRO S	m ²	1,0000000	356,84	356,84
Composição Auxiliar	88309	SINAPI	PEDREIRO COM ENCARGOS COMPLEMENTARES	SEDI - SERVIÇOS DIVERSOS	H	0,9600000	25,38	24,36
Composição Auxiliar	88316	SINAPI	SERVEENTE COM ENCARGOS COMPLEMENTARES	SEDI - SERVIÇOS DIVERSOS	H	0,4800000	20,42	9,80



Insumo	00004377	SINAPI	PARAFUSO DE ACO ZINCADO COM ROSCA SOBERBA, CABECA CHATA E FENDA SIMPLES, DIAMETRO 4,2 MM, COMPRIMENTO * 32 * MM	Material	UN	7,3000000	0,24	1,75		
Insumo	00034364	SINAPI	JANELA DE CORRER, EM ALUMINIO PERFIL 25, 120 X 150 CM (A X L), 4 FLS, BANDEIRA COM BASCULA, ACABAMENTO BRANCO OU BRILHANTE, BATENTE/REQUADRO DE 6 A 14 CM, COM VIDRO 4 MM, SEM GUARNICAO/ALIZAR	Material	UN	0,5560000	552,29	307,07		
Insumo	00039961	SINAPI	SILICONE ACETICO USO GERAL INCOLOR 280 G	Material	UN	0,5600000	24,75	13,86		
					MO sem LS =>	25,54	LS =>	0,00	MO com LS =>	25,54
					Valor do BDI =>	84,35			Valor com BDI =>	441,19
							Quant. =>	71,6000000	Preço Total =>	31.589,20
6.7			GRADIL						73.687,20	
6.7.1	Código	Banco	Descrição	Tipo	Und	Quant.	Valor Unit	Total		
Composição	C2839	SEINFRA	GRADE EM FERRO CHATO 1 1/4" X 1/2"	GRADEAMENTO, COMPORTA, VERTEDOURO E CALHAS	m²	1,0000000	1.489,96	1.489,96		
Insumo	I0121	SEINFRA	ARMADOR/FERREIRO	Mão de Obra	H	30,0000000	23,17	695,10		
Insumo	I0163	SEINFRA	AÇO CA-50	Material	KG	2,0000000	9,50	19,00		
Insumo	I1061	SEINFRA	ELETRODOS	Material	KG	0,5000000	18,19	9,09		
Insumo	I2219	SEINFRA	TUBO PVC RÍGIDO ROSCÁVEL DE 1/2"	Material	M	3,0000000	5,69	17,07		
Insumo	I2332	SEINFRA	FERRO CHATO 1.1/4" x 1/2" (3,16KG/M)	Material	KG	90,0000000	8,33	749,70		
					MO sem LS =>	695,10	LS =>	0,00	MO com LS =>	695,10
					Valor do BDI =>	352,22			Valor com BDI =>	1.842,18

							Quant. =>	40,0000000	Preço Total =>	73.687,20
7			COBERTURA							183.838,12
7.1	Código	Banco	Descrição	Tipo	Und	Quant.	Valor Unit	Total		
Composição	92580	SINAPI	TRAMA DE AÇO COMPOSTA POR TERÇAS PARA TELHADOS DE ATÉ 2 ÁGUAS PARA TELHA ONDULADA DE FIBROCIMENTO, METÁLICA, PLÁSTICA OU TERMOACÚSTICA, INCLUSO TRANSPORTE VERTICAL. AF_07/2019	COBE - COBERTURA	m²	1,0000000	60,26	60,26		
Composição Auxiliar	88278	SINAPI	MONTADOR DE ESTRUTURA METÁLICA COM ENCARGOS COMPLEMENTARES	SEDI - SERVIÇOS DIVERSOS	H	0,2130000	29,60	6,30		
Composição Auxiliar	88316	SINAPI	SERVEnte COM ENCARGOS COMPLEMENTARES	SEDI - SERVIÇOS DIVERSOS	H	0,1060000	20,42	2,16		
Composição Auxiliar	93281	SINAPI	GUINCHO ELÉTRICO DE COLUNA, CAPACIDADE 400 KG, COM MOTO FREIO, MOTOR TRIFÁSICO DE 1,25 CV - CHP DIURNO. AF_03/2016	CHOR - CUSTOS HORÁRIOS DE MÁQUINAS E EQUIPAMENTOS	CHP	0,0068000	31,20	0,21		
Composição Auxiliar	93282	SINAPI	GUINCHO ELÉTRICO DE COLUNA, CAPACIDADE 400 KG, COM MOTO FREIO, MOTOR TRIFÁSICO DE 1,25 CV - CHI DIURNO. AF_03/2016	CHOR - CUSTOS HORÁRIOS DE MÁQUINAS E EQUIPAMENTOS	CHI	0,0094000	30,16	0,28		
Insumo	00040549	SINAPI	PARAFUSO, COMUM, ASTM A307, SEXTAVADO, DIAMETRO 1/2" (12,7 MM), COMPRIMENTO 1" (25,4 MM)	Material	CENTO	0,0070000	243,32	1,70		
Insumo	00043083	SINAPI	PERFIL "U" ENRIJECIDO DE ACO GALVANIZADO, DOBRADO, 150 X 60 X 20 MM, E = 3,00 MM OU 200 X 75 X 25 MM, E = 3,75 MM	Material	KG	4,3330000	11,45	49,61		
					MO sem LS =>	7,19	LS =>	0,00	MO com LS =>	7,19
					Valor do BDI =>	14,24		Valor com BDI =>		74,50
							Quant. =>	661,3800000	Preço Total =>	49.272,81
7.2	Código	Banco	Descrição	Tipo	Und	Quant.	Valor Unit	Total		

Composição	94210	SINAPI	TELHAMENTO COM TELHA ONDULADA DE FIBROCIMENTO E = 6 MM, COM RECOBRIMENTO LATERAL DE 1 1/4 DE ONDA PARA TELHADO COM INCLINAÇÃO MÁXIMA DE 10º, COM ATÉ 2 ÁGUAS, INCLUSO IÇAMENTO. AF_07/2019	COBE - COBERTURA	m²	1,0000000	66,11	66,11		
Composição Auxiliar	88316	SINAPI	SERVENTE COM ENCARGOS COMPLEMENTARES	SEDI - SERVIÇOS DIVERSOS	H	0,1660000	20,42	3,38		
Composição Auxiliar	88323	SINAPI	TELHADISTA COM ENCARGOS COMPLEMENTARES	SEDI - SERVIÇOS DIVERSOS	H	0,1280000	24,76	3,16		
Composição Auxiliar	93281	SINAPI	GUINCHO ELÉTRICO DE COLUNA, CAPACIDADE 400 KG, COM MOTO FREIO, MOTOR TRIFÁSICO DE 1,25 CV - CHP DIURNO. AF_03/2016	CHOR - CUSTOS HORÁRIOS DE MÁQUINAS E EQUIPAMENTOS	CHP	0,0053000	31,20	0,16		
Composição Auxiliar	93282	SINAPI	GUINCHO ELÉTRICO DE COLUNA, CAPACIDADE 400 KG, COM MOTO FREIO, MOTOR TRIFÁSICO DE 1,25 CV - CHI DIURNO. AF_03/2016	CHOR - CUSTOS HORÁRIOS DE MÁQUINAS E EQUIPAMENTOS	CHI	0,0073000	30,16	0,22		
Insumo	00001607	SINAPI	CONJUNTO ARRUELAS DE VEDACAO 5/16" PARA TELHA FIBROCIMENTO (UMA ARRUELA METALICA E UMA ARRUELA PVC - CONICAS)	Material	CJ	1,2600000	0,20	0,25		
Insumo	00004302	SINAPI	PARAFUSO ZINCADO ROSCA SOBERBA, CABECA SEXTAVADA, 5/16 " X 250 MM, PARA FIXACAO DE TELHA EM MADEIRA	Material	UN	1,2600000	3,14	3,95		
Insumo	00007194	SINAPI	TELHA DE FIBROCIMENTO ONDULADA E = 6 MM, DE 2,44 X 1,10 M (SEM AMIANTO)	Material	m²	1,3570000	40,53	54,99		
					MO sem LS =>	5,13	LS =>	0,00	MO com LS =>	5,13
					Valor do BDI =>	15,62		Valor com BDI =>		81,73
							Quant. =>	661,3800000	Preço Total =>	54.054,58

7.3	Código	Banco	Descrição	Tipo	Und	Quant.	Valor Unit	Total
Composição	94231	SINAPI	RUFO EM CHAPA DE AÇO GALVANIZADO NÚMERO 24, CORTE DE 25 CM, INCLUSO TRANSPORTE VERTICAL. AF_07/2019	COBE - COBERTURA	M	1,0000000	49,74	49,74
Composição Auxiliar	88316	SINAPI	SERVENTE COM ENCARGOS COMPLEMENTARES	SEDI - SERVIÇOS DIVERSOS	H	0,2070000	20,42	4,22
Composição Auxiliar	88323	SINAPI	TELHADISTA COM ENCARGOS COMPLEMENTARES	SEDI - SERVIÇOS DIVERSOS	H	0,1120000	24,76	2,77



Composição Auxiliar	93281	SINAPI	GUINCHO ELÉTRICO DE COLUNA, CAPACIDADE 400 KG, COM MOTO FREIO, MOTOR TRIFÁSICO DE 1,25 CV - CHP DIURNO. AF_03/2016	CHOR - CUSTOS HORÁRIOS DE MÁQUINAS E EQUIPAMENTOS	CHP	0,0132000	31,20	0,41	
Composição Auxiliar	93282	SINAPI	GUINCHO ELÉTRICO DE COLUNA, CAPACIDADE 400 KG, COM MOTO FREIO, MOTOR TRIFÁSICO DE 1,25 CV - CHI DIURNO. AF_03/2016	CHOR - CUSTOS HORÁRIOS DE MÁQUINAS E EQUIPAMENTOS	CHI	0,0183000	30,16	0,55	
Insumo	00000142	SINAPI	SELANTE ELÁSTICO MONOCOMPONENTE A BASE DE POLIURETANO (PU) PARA JUNTAS DIVERSAS	Material	310ML	0,1980000	37,45	7,41	
Insumo	00005061	SINAPI	PREGO DE AÇO POLIDO COM CABECA 18 X 27 (2 1/2 X 10)	Material	KG	0,0060000	20,00	0,12	
Insumo	00005104	SINAPI	REBITE DE ALUMÍNIO VAZADO DE REPUXO, 3,2 X 8 MM (1KG = 1025 UNIDADES)	Material	KG	0,0012000	66,57	0,07	
Insumo	00013388	SINAPI	SOLDA EM BARRA DE ESTANHO-CHUMBO 50/50	Material	KG	0,0450000	131,39	5,91	
Insumo	00040873	SINAPI	RUFO INTERNO/EXTERNO DE CHAPA DE AÇO GALVANIZADA NUM 24, CORTE 25 CM	Material	M	1,0500000	26,94	28,28	
				MO sem LS =>	5,89	LS =>	0,00	MO com LS =>	5,89
				Valor do BDI =>	11,75			Valor com BDI =>	61,49
						Quant. =>	214,0000000	Preço Total =>	13.158,86
7.4	Código	Banco	Descrição	Tipo	Und	Quant.	Valor Unit	Total	
Composição	94228	SINAPI	CALHA EM CHAPA DE AÇO GALVANIZADO NÚMERO 24, DESENVOLVIMENTO DE 50 CM, INCLUSO TRANSPORTE VERTICAL. AF_07/2019	COBE - COBERTURA	M	1,0000000	81,60	81,60	
Composição Auxiliar	88316	SINAPI	SERVENTE COM ENCARGOS COMPLEMENTARES	SEDI - SERVIÇOS DIVERSOS	H	0,3710000	20,42	7,57	
Composição Auxiliar	88323	SINAPI	TELHADISTA COM ENCARGOS COMPLEMENTARES	SEDI - SERVIÇOS DIVERSOS	H	0,2770000	24,76	6,85	
Composição Auxiliar	93281	SINAPI	GUINCHO ELÉTRICO DE COLUNA, CAPACIDADE 400 KG, COM MOTO FREIO, MOTOR TRIFÁSICO DE 1,25 CV - CHP DIURNO. AF_03/2016	CHOR - CUSTOS HORÁRIOS DE MÁQUINAS E EQUIPAMENTOS	CHP	0,0132000	31,20	0,41	

Composição Auxiliar	93282	SINAPI	GUINCHO ELÉTRICO DE COLUNA, CAPACIDADE 400 KG, COM MOTO FREIO, MOTOR TRIFÁSICO DE 1,25 CV - CHI DIURNO. AF_03/2016	CHOR - CUSTOS HORÁRIOS DE MÁQUINAS E EQUIPAMENTOS	CHI	0,0183000	30,16	0,55		
Insumo	00000142	SINAPI	SELANTE ELASTICO MONOCOMPONENTE A BASE DE POLIURETANO (PU) PARA JUNTAS DIVERSAS	Material	310ML	0,0810000	37,45	3,03		
Insumo	00005061	SINAPI	PREGO DE ACO POLIDO COM CABECA 18 X 27 (2 1/2 X 10)	Material	KG	0,0130000	20,00	0,26		
Insumo	00005104	SINAPI	REBITE DE ALUMINIO VAZADO DE REPUXO, 3,2 X 8 MM (1KG = 1025 UNIDADES)	Material	KG	0,0024000	66,57	0,15		
Insumo	00013388	SINAPI	SOLDA EM BARRA DE ESTANHO-CHUMBO 50/50	Material	KG	0,0900000	131,39	11,82		
Insumo	00040783	SINAPI	CALHA QUADRADA DE CHAPA DE ACO GALVANIZADA NUM 24, CORTE 50 CM	Material	M	1,0500000	48,54	50,96		
					MO sem LS =>	11,39	LS =>	0,00	MO com LS =>	11,39
					Valor do BDI =>	19,29		Valor com BDI =>		100,89
							Quant. =>	30,0000000	Preço Total =>	3.026,70
7.5	Código	Banco	Descrição	Tipo	Und	Quant.	Valor Unit	Total		
Composição	98546	SINAPI	IMPERMEABILIZAÇÃO DE SUPERFÍCIE COM MANTA ASFÁLTICA, UMA CAMADA, INCLUSIVE APLICAÇÃO DE PRIMER ASFÁLTICO, E=3MM. AF_06/2018	IMPE - IMPERMEABILIZAÇÕES E PROTEÇÕES DIVERSAS	m²	1,0000000	114,32	114,32		
Composição Auxiliar	88243	SINAPI	AJUDANTE ESPECIALIZADO COM ENCARGOS COMPLEMENTARES	SEDI - SERVIÇOS DIVERSOS	H	0,1920000	22,65	4,34		
Composição Auxiliar	88270	SINAPI	IMPERMEABILIZADOR COM ENCARGOS COMPLEMENTARES	SEDI - SERVIÇOS DIVERSOS	H	0,9480000	25,38	24,06		
Insumo	00000511	SINAPI	PRIMER PARA MANTA ASFALTICA A BASE DE ASFALTO MODIFICADO DILUIDO EM SOLVENTE, APLICACAO A FRIJO	Material	L	0,6150000	22,50	13,83		
Insumo	00004014	SINAPI	MANTA ASFALTICA ELASTOMERICA EM POLIESTER 3 MM, TIPO III, CLASSE B, ACABAMENTO PP (NBR 9952)	Material	m²	1,1250000	62,35	70,14		
Insumo	00004226	SINAPI	GAS DE COZINHA – GLP	Material	KG	0,2600000	7,51	1,95		



MO sem LS =>	21,55	LS =>	0,00	MO com LS =>	21,55
Valor do BDI =>	27,02			Valor com BDI =>	141,34
		Quant. =>	70,7600000	Preço Total =>	10.001,21

7.6	Código	Banco	Descrição	Tipo	Und	Quant.	Valor Unit	Total	
Composição	C0773	SEINFRA	CHAPIM PRÉ-MOLDADO DE CONCRETO	VERGAS E CHAPIM	m²	1,0000000	117,51	117,51	
Insumo	I0103	SEINFRA	ARAME RECOZIDO N.18 BWG	Material	KG	0,0200000	10,05	0,20	
Insumo	I0108	SEINFRA	AREIA GROSSA	Material	m³	0,0400000	74,72	2,98	
Insumo	I0121	SEINFRA	ARMADOR/FERREIRO	Mão de Obra	H	0,8000000	23,17	18,53	
Insumo	I0163	SEINFRA	AÇO CA-50	Material	KG	1,3500000	9,50	12,82	
Insumo	I0498	SEINFRA	CARPINTEIRO	Mão de Obra	H	0,7000000	23,17	16,21	
Insumo	I0528	SEINFRA	CHAPA COMPENSADO RESINADO 10MM (1.10 X 2.20M)	Material	m²	1,0000000	23,81	23,81	
Insumo	I0682	SEINFRA	BETONEIRA ELÉTRICA 580L (CHP)	Equipamento	H	0,0200000	24,42	0,48	
Insumo	I0805	SEINFRA	CIMENTO PORTLAND	Material	KG	17,3600000	0,56	9,72	
Insumo	I1605	SEINFRA	PEDRISCO	Material	m³	0,0900000	73,90	6,65	
Insumo	I1724	SEINFRA	PREGO	Material	KG	0,0200000	15,54	0,31	
Insumo	I2391	SEINFRA	PEDREIRO	Mão de Obra	H	0,3000000	23,17	6,95	
Insumo	I2543	SEINFRA	SERVEnte	Mão de Obra	H	1,1000000	17,14	18,85	
				MO sem LS =>	60,54	LS =>	0,00	MO com LS =>	60,54

Valor do BDI =>

27,77

Valor com BDI =>

145,28

Quant.
=>

164,5500000

Preço
Total
=>

23.905,82

7.7	Código	Banco	Descrição	Tipo	Und	Quant.	Valor Unit	Total		
Composição	96113	SINAPI	FORRO EM PLACAS DE GESSO, PARA AMBIENTES COMERCIAIS. AF_05/2017_PS	REVE - REVESTIMENTO E TRATAMENTO DE SUPERFÍCIES	m²	1,0000000	35,85	35,85		
Composição Auxiliar	88269	SINAPI	GESSEIRO COM ENCARGOS COMPLEMENTARES	SEDI - SERVIÇOS DIVERSOS	H	0,6313000	25,18	15,89		
Composição Auxiliar	88316	SINAPI	SERVEnte COM ENCARGOS COMPLEMENTARES	SEDI - SERVIÇOS DIVERSOS	H	0,3156000	20,42	6,44		
Insumo	00000345	SINAPI	ARAME GALVANIZADO 18 BWG, D = 1,24MM (0,009 KG/M)	Material	KG	0,0250000	39,79	0,99		
Insumo	00003315	SINAPI	GEsso EM PO PARA REVESTIMENTOS/MOLDURAS/SANCAS E USO GERAL	Material	KG	0,9964000	0,71	0,70		
Insumo	00004812	SINAPI	PLACA DE GESSO PARA FORRO, *60 X 60* CM, ESPESSURA DE 12 MM (SEM COLOCACAO)	Material	m²	1,0740000	9,91	10,64		
Insumo	00020250	SINAPI	SISAL EM FIBRA / ESTOPA SISAL PARA GESSO	Material	KG	0,0078000	12,00	0,09		
Insumo	00040547	SINAPI	PARAFUSO ZINCADO, AUTOBROCANTE, FLANGEADO, 4,2 MM X 19 MM	Material	CENTO	0,0308000	35,85	1,10		
					MO sem LS =>	16,67	LS =>	0,00	MO com LS =>	16,67
					Valor do BDI =>	8,47		Valor com BDI =>	44,32	
						Quant. =>	686,3300000	Preço Total =>	30.418,14	
8			REVESTIMENTOS INTERNOS					166.700,02		
8.1	Código	Banco	Descrição	Tipo	Und	Quant.	Valor Unit	Total		

Composição	87879	SINAPI	CHAPISCO APLICADO EM ALVENARIAS E ESTRUTURAS DE CONCRETO INTERNAS, COM COLHER DE PEDREIRO. ARGAMASSA TRAÇO 1:3 COM PREPARO EM BETONEIRA 400L. AF_10/2022	REVE - REVESTIMENTO E TRATAMENTO DE SUPERFÍCIES	m ²	1,0000000	4,26	4,26		
Composição Auxiliar	87313	SINAPI	ARGAMASSA TRAÇO 1:3 (EM VOLUME DE CIMENTO E AREIA GROSSA ÚMIDA) PARA CHAPISCO CONVENCIONAL, PREPARO MECÂNICO COM BETONEIRA 400 L. AF_08/2019	SEDI - SERVIÇOS DIVERSOS	m ³	0,0037000	548,42	2,02		
Composição Auxiliar	88309	SINAPI	PEDREIRO COM ENCARGOS COMPLEMENTARES	SEDI - SERVIÇOS DIVERSOS	H	0,0681000	25,38	1,72		
Composição Auxiliar	88316	SINAPI	SERVENTE COM ENCARGOS COMPLEMENTARES	SEDI - SERVIÇOS DIVERSOS	H	0,0255000	20,42	0,52		
					MO sem LS =>	2,05	LS =>	0,00	MO com LS =>	2,05
					Valor do BDI =>	1,00		Valor com BDI =>		5,26
						Quant. =>	1.232,120000	Preço Total =>	0	6.480,95

8.2	Código	Banco	Descrição	Tipo	Und	Quant.	Valor Unit	Total		
Composição	87882	SINAPI	CHAPISCO APLICADO NO TETO OU EM ALVENARIA E ESTRUTURA, COM ROLO PARA TEXTURA ACRÍLICA. ARGAMASSA TRAÇO 1:4 E EMULSÃO POLIMÉRICA (ADESIVO) COM PREPARO EM BETONEIRA 400L. AF_10/2022	REVE - REVESTIMENTO E TRATAMENTO DE SUPERFÍCIES	m ²	1,0000000	6,47	6,47		
Composição Auxiliar	87325	SINAPI	ARGAMASSA TRAÇO 1:4 (EM VOLUME DE CIMENTO E AREIA GROSSA ÚMIDA) COM ADIÇÃO DE EMULSÃO POLIMÉRICA PARA CHAPISCO ROLADO, PREPARO MECÂNICO COM BETONEIRA 400 L. AF_08/2019	SEDI - SERVIÇOS DIVERSOS	m ³	0,0015000	3.468,82	5,20		
Composição Auxiliar	88309	SINAPI	PEDREIRO COM ENCARGOS COMPLEMENTARES	SEDI - SERVIÇOS DIVERSOS	H	0,0389000	25,38	0,98		
Composição Auxiliar	88316	SINAPI	SERVENTE COM ENCARGOS COMPLEMENTARES	SEDI - SERVIÇOS DIVERSOS	H	0,0146000	20,42	0,29		
					MO sem LS =>	1,12	LS =>	0,00	MO com LS =>	1,12
					Valor do BDI =>	1,52		Valor com BDI =>		7,99

						Quant. =>	696,1500000	Preço Total =>	5.562,23	
8.3	Código	Banco	Descrição	Tipo	Und	Quant.	Valor Unit	Total		
Composição	87531	SINAPI	EMBOÇO, PARA RECEBIMENTO DE CERÂMICA, EM ARGAMASSA TRAÇO 1:2:8, PREPARO MECÂNICO COM BETONEIRA 400L, APLICADO MANUALMENTE EM FACES INTERNAS DE PAREDES, PARA AMBIENTE COM ÁREA ENTRE 5M2 E 10M2, ESPESSURA DE 20MM, COM EXECUÇÃO DE TALISCAS. AF_06/2014	REVE - REVESTIMENTO E TRATAMENTO DE SUPERFÍCIES	m²	1,0000000	39,00	39,00		
Composição Auxiliar	87292	SINAPI	ARGAMASSA TRAÇO 1:2:8 (EM VOLUME DE CIMENTO, CAL E AREIA MÉDIA ÚMIDA) PARA EMBOÇO/MASSA ÚNICA/ASSENTAMENTO DE ALVENARIA DE VEDAÇÃO, PREPARO MECÂNICO COM BETONEIRA 400 L. AF_08/2019	SEDI - SERVIÇOS DIVERSOS	m³	0,0376000	661,63	24,87		
Composição Auxiliar	88309	SINAPI	PEDREIRO COM ENCARGOS COMPLEMENTARES	SEDI - SERVIÇOS DIVERSOS	H	0,4300000	25,38	10,91		
Composição Auxiliar	88316	SINAPI	SERVENTE COM ENCARGOS COMPLEMENTARES	SEDI - SERVIÇOS DIVERSOS	H	0,1580000	20,42	3,22		
					MO sem LS =>	14,53	LS =>	0,00	MO com LS =>	14,53
					Valor do BDI =>	9,21		Valor com BDI =>	48,21	
						Quant. =>	399,2000000	Preço Total =>	19.245,43	
8.4	Código	Banco	Descrição	Tipo	Und	Quant.	Valor Unit	Total		
Composição	84026	SINAPI	BARRA LISA TRACO 1:4 (CIMENTO E AREIA MEDIA), ESPESSURA 2,0CM, PREPARO MANUAL DA ARGAMASSA	REVE - REVESTIMENTO E TRATAMENTO DE SUPERFÍCIES	m²	1,0000000	60,87	60,87		
Composição Auxiliar	87373	SINAPI	ARGAMASSA TRAÇO 1:4 (EM VOLUME DE CIMENTO E AREIA MÉDIA ÚMIDA) PARA CONTRAPISO, PREPARO MANUAL. AF_08/2019	SEDI - SERVIÇOS DIVERSOS	m³	0,0200000	718,72	14,37		
Composição Auxiliar	88309	SINAPI	PEDREIRO COM ENCARGOS COMPLEMENTARES	SEDI - SERVIÇOS DIVERSOS	H	1,0000000	25,38	25,38		
Composição Auxiliar	88316	SINAPI	SERVENTE COM ENCARGOS COMPLEMENTARES	SEDI - SERVIÇOS DIVERSOS	H	1,0000000	20,42	20,42		



Insumo	00001379	SINAPI	CIMENTO PORTLAND COMPOSTO CP II-32	Material	KG	1,0000000	0,70	0,70		
					MO sem LS =>	37,09	LS =>	0,00	MO com LS =>	37,09
					Valor do BDI =>	14,38			Valor com BDI =>	75,25
							Quant. =>	1.232,1200000	Preço Total =>	92.717,03
								0		
8.5	Código	Banco	Descrição	Tipo	Und	Quant.	Valor Unit	Total		
Composição	87273	SINAPI	REVESTIMENTO CERÂMICO PARA PAREDES INTERNAS COM PLACAS TIPO ESMALTADA EXTRA DE DIMENSÕES 33X45 CM APLICADAS NA ALTURA INTEIRA DAS PAREDES. AF_02/2023_PE	REVE - REVESTIMENTO E TRATAMENTO DE SUPERFÍCIES	m²	1,0000000	76,96	76,96		
Composição Auxiliar	88256	SINAPI	AZULEJISTA OU LADRILHISTA COM ENCARGOS COMPLEMENTARES	SEDI - SERVIÇOS DIVERSOS	H	0,6970000	25,25	17,59		
Composição Auxiliar	88316	SINAPI	SERVEnte COM ENCARGOS COMPLEMENTARES	SEDI - SERVIÇOS DIVERSOS	H	0,3138000	20,42	6,40		
Insumo	00000536	SINAPI	REVESTIMENTO EM CERAMICA ESMALTADA EXTRA, PEI MENOR OU IGUAL A 3, FORMATO MENOR OU IGUAL A 2025 CM2	Material	m²	1,0798000	41,90	45,24		
Insumo	00001381	SINAPI	ARGAMASSA COLANTE AC I PARA CERAMICAS	Material	KG	6,8500000	0,95	6,50		
Insumo	00034357	SINAPI	REJUNTE CIMENTICIO, QUALQUER COR	Material	KG	0,2220000	5,57	1,23		
					MO sem LS =>	17,94	LS =>	0,00	MO com LS =>	17,94
					Valor do BDI =>	18,19			Valor com BDI =>	95,15
							Quant. =>	262,0100000	Preço Total =>	24.930,25
8.6	Código	Banco	Descrição	Tipo	Und	Quant.	Valor Unit	Total		



Composição	11369	ORSE	Revestimento cerâmico para parede, 10 x 10 cm, Eliane, linha galeria branco mesh, pei - 3, aplicado com argamassa industrializada ac-ii, rejuntado, exclusive regularização de base ou emboço - Rev 01	Azulejos e Cerâmicas	m ²	1,0000000	81,13	81,13		
Composição Auxiliar	10549	ORSE	Encargos Complementares – Servente	Provisórios	h	0,3400000	3,73	1,26		
Composição Auxiliar	10550	ORSE	Encargos Complementares – Pedreiro	Provisórios	h	0,4000000	3,59	1,43		
Composição Auxiliar	3407	ORSE	Argamassa industrializada AC-II, Votomassa ou similar	Argamassas	kg	4,0000000	1,26	5,04		
Insumo	2540	ORSE	Rejunte colorido flexível para revestimentos cerâmicos kg	Material	kg	0,6600000	3,50	2,31		
Insumo	12223	ORSE	Cerâmica 10 x 10 cm, pei-3, eliane, linha galeria branco mesh ou similar m2	Material	m ²	1,0500000	55,90	58,69		
Insumo	00004750	SINAPI	PEDREIRO (HORISTA)	Mão de Obra	H	0,4000000	18,92	7,56		
Insumo	00006111	SINAPI	SERVENTE DE OBRAS	Mão de Obra	H	0,3400000	14,24	4,84		
					MO sem LS =>	12,76	LS =>	0,00	MO com LS =>	12,76
					Valor do BDI =>	19,17		Valor com BDI =>		100,30
							Quant. =>	177,1100000	Preço Total =>	17.764,13
9			REVESTIMENTOS EXTERNOS						242.605,74	
9.1	Código	Banco	Descrição	Tipo	Und	Quant.	Valor Unit	Total		
Composição	87905	SINAPI	CHAPISCO APLICADO EM ALVENARIA (COM PRESENÇA DE VÃOS) E ESTRUTURAS DE CONCRETO DE FACHADA, COM COLHER DE PEDREIRO. ARGAMASSA TRAÇO 1:3 COM PREPARO EM BETONEIRA 400L. AF_10/2022	REVE - REVESTIMENTO E TRATAMENTO DE SUPERFÍCIES	m ²	1,0000000	7,56	7,56		



Composição Auxiliar	87313	SINAPI	ARGAMASSA TRAÇO 1:3 (EM VOLUME DE CIMENTO E AREIA GROSSA ÚMIDA) PARA CHAPISCO CONVENCIONAL, PREPARO MECÂNICO COM BETONEIRA 400 L. AF_08/2019	SEDI - SERVIÇOS DIVERSOS	m³	0,0037000	548,42	2,02		
Composição Auxiliar	88309	SINAPI	PEDREIRO COM ENCARGOS COMPLEMENTARES	SEDI - SERVIÇOS DIVERSOS	H	0,1724000	25,38	4,37		
Composição Auxiliar	88316	SINAPI	SERVENTE COM ENCARGOS COMPLEMENTARES	SEDI - SERVIÇOS DIVERSOS	H	0,0575000	20,42	1,17		
					MO sem LS =>	4,53	LS =>	0,00	MO com LS =>	4,53
					Valor do BDI =>	1,78			Valor com BDI =>	9,34
							Quant. =>	2.650,880000	Preço Total =>	24.759,21
								0		
9.2	Código	Banco	Descrição	Tipo	Und	Quant.	Valor Unit	Total		
Composição	87535	SINAPI	EMBOÇO, PARA RECEBIMENTO DE CERÂMICA, EM ARGAMASSA TRAÇO 1:2:8, PREPARO MECÂNICO COM BETONEIRA 400L, APLICADO MANUALMENTE EM FACES INTERNAS DE PAREDES, PARA AMBIENTE COM ÁREA MAIOR QUE 10M2, ESPESSURA DE 20MM, COM EXECUÇÃO DE TALISCAS. AF_06/2014	REVE - REVESTIMENTO E TRATAMENTO DE SUPERFÍCIES	m²	1,0000000	35,39	35,39		
Composição Auxiliar	87292	SINAPI	ARGAMASSA TRAÇO 1:2:8 (EM VOLUME DE CIMENTO, CAL E AREIA MÉDIA ÚMIDA) PARA EMBOÇO/MASSA ÚNICA/ASSENTAMENTO DE ALVENARIA DE VEDAÇÃO, PREPARO MECÂNICO COM BETONEIRA 400 L. AF_08/2019	SEDI - SERVIÇOS DIVERSOS	m³	0,0376000	661,63	24,87		
Composição Auxiliar	88309	SINAPI	PEDREIRO COM ENCARGOS COMPLEMENTARES	SEDI - SERVIÇOS DIVERSOS	H	0,3200000	25,38	8,12		
Composição Auxiliar	88316	SINAPI	SERVENTE COM ENCARGOS COMPLEMENTARES	SEDI - SERVIÇOS DIVERSOS	H	0,1180000	20,42	2,40		
					MO sem LS =>	11,82	LS =>	0,00	MO com LS =>	11,82
					Valor do BDI =>	8,36			Valor com BDI =>	43,75
							Quant. =>	127,5100000	Preço Total =>	5.578,56



9.3	Código	Banco	Descrição	Tipo	Und	Quant.	Valor Unit	Total		
Composição	84026	SINAPI	BARRA LISA TRACO 1:4 (CIMENTO E AREIA MEDIA), ESPESSURA 2,0CM, PREPARO MANUAL DA ARGAMASSA	REVE - REVESTIMENTO E TRATAMENTO DE SUPERFÍCIES	m ²	1,0000000	60,87	60,87		
Composição Auxiliar	87373	SINAPI	ARGAMASSA TRAÇO 1:4 (EM VOLUME DE CIMENTO E AREIA MÉDIA ÚMIDA) PARA CONTRAPISO, PREPARO MANUAL. AF_08/2019	SEDI - SERVIÇOS DIVERSOS	m ³	0,0200000	718,72	14,37		
Composição Auxiliar	88309	SINAPI	PEDREIRO COM ENCARGOS COMPLEMENTARES	SEDI - SERVIÇOS DIVERSOS	H	1,0000000	25,38	25,38		
Composição Auxiliar	88316	SINAPI	SERVENTE COM ENCARGOS COMPLEMENTARES	SEDI - SERVIÇOS DIVERSOS	H	1,0000000	20,42	20,42		
Insumo	00001379	SINAPI	CIMENTO PORTLAND COMPOSTO CP II-32	Material	KG	1,0000000	0,70	0,70		
					MO sem LS =>	37,09	LS =>	0,00	MO com LS =>	37,09
					Valor do BDI =>	14,38		Valor com BDI =>		75,25
						Quant. =>	2.650,880000	Preço Total =>	0	199.478,72
9.4	Código	Banco	Descrição	Tipo	Und	Quant.	Valor Unit	Total		
Composição	11369	ORSE	Revestimento cerâmico para parede, 10 x 10 cm, Eliane, linha galeria branco mesh, pei - 3, aplicado com argamassa industrializada ac-ii, rejuntado, exclusive regularização de base ou emboço - Rev 01	Azulejos e Cerâmicas	m ²	1,0000000	81,13	81,13		
Composição Auxiliar	10549	ORSE	Encargos Complementares – Servente	Provisórios	h	0,3400000	3,73	1,26		
Composição Auxiliar	10550	ORSE	Encargos Complementares – Pedreiro	Provisórios	h	0,4000000	3,59	1,43		
Composição Auxiliar	3407	ORSE	Argamassa industrializada AC-II, Votomassa ou similar	Argamassas	kg	4,0000000	1,26	5,04		
Insumo	2540	ORSE	Rejunte colorido flexível para revestimentos cerâmicos kg	Material	kg	0,6600000	3,50	2,31		
Insumo	12223	ORSE	Cerâmica 10 x 10 cm, pei-3, eliane, linha galeria branco mesh ou similar m2	Material	m ²	1,0500000	55,90	58,69		



Insumo	00004750	SINAPI	PEDREIRO (HORISTA)	Mão de Obra	H	0,4000000	18,92	7,56	
Insumo	00006111	SINAPI	SERVENTE DE OBRAS	Mão de Obra	H	0,3400000	14,24	4,84	
				MO sem LS =>	12,76	LS =>	0,00	MO com LS =>	12,76
				Valor do BDI =>	19,17			Valor com BDI =>	100,30
						Quant. =>	127,5100000	Preço Total =>	12.789,25
10			PISOS						305.184,14
10.1	Código	Banco	Descrição	Tipo	Und	Quant.	Valor Unit	Total	
Composição	87690	SINAPI	CONTRAPISO EM ARGAMASSA TRAÇO 1:4 (CIMENTO E AREIA), PREPARO MECÂNICO COM BETONEIRA 400 L, APLICADO EM ÁREAS SECAS SOBRE LAJE, NÃO ADERIDO, ACABAMENTO NÃO REFORÇADO, ESPESSURA 5CM. AF_07/2021	PISO - PISOS	m ²	1,0000000	48,89	48,89	
Composição Auxiliar	87301	SINAPI	ARGAMASSA TRAÇO 1:4 (EM VOLUME DE CIMENTO E AREIA MÉDIA ÚMIDA) PARA CONTRAPISO, PREPARO MECÂNICO COM BETONEIRA 400 L. AF_08/2019	SEDI - SERVIÇOS DIVERSOS	m ³	0,0607000	638,77	38,77	
Composição Auxiliar	88309	SINAPI	PEDREIRO COM ENCARGOS COMPLEMENTARES	SEDI - SERVIÇOS DIVERSOS	H	0,2850000	25,38	7,23	
Composição Auxiliar	88316	SINAPI	SERVENTE COM ENCARGOS COMPLEMENTARES	SEDI - SERVIÇOS DIVERSOS	H	0,1420000	20,42	2,89	
				MO sem LS =>	14,42	LS =>	0,00	MO com LS =>	14,42
				Valor do BDI =>	11,55			Valor com BDI =>	60,44
						Quant. =>	1.876,2700000	Preço Total =>	113.401,75
						0			
10.2	Código	Banco	Descrição	Tipo	Und	Quant.	Valor Unit	Total	
Composição	87257	SINAPI	REVESTIMENTO CERÂMICO PARA PISO COM PLACAS TIPO ESMALTADA EXTRA DE DIMENSÕES 60X60 CM APLICADA EM AMBIENTES DE ÁREA MAIOR QUE 10 M2. AF_02/2023_PE	PISO - PISOS	m ²	1,0000000	86,85	86,85	

Composição Auxiliar	88256	SINAPI	AZULEJISTA OU LADRILHISTA COM ENCARGOS COMPLEMENTARES	SEDI - SERVIÇOS DIVERSOS	H	0,2892000	25,25	7,30		
Composição Auxiliar	88316	SINAPI	SERVENTE COM ENCARGOS COMPLEMENTARES	SEDI - SERVIÇOS DIVERSOS	H	0,1356000	20,42	2,76		
Insumo	00001292	SINAPI	PISO EM CERAMICA ESMALTADA EXTRA, PEI MAIOR OU IGUAL A 4, FORMATO MAIOR QUE 2025 CM2	Material	m²	1,0691000	62,99	67,34		
Insumo	00001381	SINAPI	ARGAMASSA COLANTE AC I PARA CERAMICAS	Material	KG	9,1300000	0,95	8,67		
Insumo	00034357	SINAPI	REJUNTE CIMENTICIO, QUALQUER COR	Material	KG	0,1410000	5,57	0,78		
					MO sem LS =>	7,52	LS =>	0,00	MO com LS =>	7,52
					Valor do BDI =>	20,53		Valor com BDI =>	107,38	
					Quant. =>	160,9000000	Preço Total =>	17.277,44		

10.3	Código	Banco	Descrição	Tipo	Und	Quant.	Valor Unit	Total
Composição	104162	SINAPI	PISO EM GRANILITE, MARMORITE OU GRANITINA EM AMBIENTES INTERNOS, COM ESPESSURA DE 8 MM, INCLUSO MISTURA EM BETONEIRA, COLOCAÇÃO DAS JUNTAS, APLICAÇÃO DO PISO, 4 POLIMENTOS COM POLITRIZ, ESTUCAMENTO, SELADOR E CERA. AF_06/2022	PISO - PISOS	m²	1,0000000	79,41	79,41
Composição Auxiliar	88274	SINAPI	MARMORISTA/GRANITEIRO COM ENCARGOS COMPLEMENTARES	SEDI - SERVIÇOS DIVERSOS	H	1,0956000	25,25	27,66
Composição Auxiliar	88316	SINAPI	SERVENTE COM ENCARGOS COMPLEMENTARES	SEDI - SERVIÇOS DIVERSOS	H	0,4972000	20,42	10,15
Composição Auxiliar	89225	SINAPI	BETONEIRA CAPACIDADE NOMINAL DE 600 L, CAPACIDADE DE MISTURA 360 L, MOTOR ELÉTRICO TRIFÁSICO POTÊNCIA DE 4 CV, SEM CARREGADOR - CHP DIURNO. AF_11/2014	CHOR - CUSTOS HORÁRIOS DE MÁQUINAS E EQUIPAMENTOS	CHP	0,0254000	5,43	0,13
Composição Auxiliar	89226	SINAPI	BETONEIRA CAPACIDADE NOMINAL DE 600 L, CAPACIDADE DE MISTURA 360 L, MOTOR ELÉTRICO TRIFÁSICO POTÊNCIA DE 4 CV, SEM CARREGADOR - CHI DIURNO. AF_11/2014	CHOR - CUSTOS HORÁRIOS DE MÁQUINAS E EQUIPAMENTOS	CHI	0,0759000	1,63	0,12
Composição Auxiliar	95276	SINAPI	POLIDORA DE PISO (POLITRIZ), PESO DE 100KG, DIÂMETRO 450 MM, MOTOR ELÉTRICO, POTÊNCIA 4 HP - CHP DIURNO. AF_09/2016	CHOR - CUSTOS HORÁRIOS DE MÁQUINAS E EQUIPAMENTOS	CHP	0,0903000	3,15	0,28

Composição Auxiliar	95277	SINAPI	POLIDORA DE PISO (POLITRIZ), PESO DE 100KG, DIÂMETRO 450 MM, MOTOR ELÉTRICO, POTÊNCIA 4 HP - CHI DIURNO. AF_09/2016	CHOR - CUSTOS HORÁRIOS DE MÁQUINAS E EQUIPAMENTOS	CHI	0,2164000	0,54	0,11	
Insumo	00003671	SINAPI	JUNTA PLASTICA DE DILATAÇÃO PARA PISOS, COR CINZA, 17 X 3 MM (ALTURA X ESPESSURA)	Material	M	1,6700000	1,22	2,03	
Insumo	00004824	SINAPI	GRANILHA/ GRANA/ PEDRISCO OU AGREGADO EM MARMORE/ GRANITO/ QUARTZO E CALCÁRIO, PRETO, CINZA, PALHA OU BRANCO	Material	KG	20,0000000	0,59	11,80	
Insumo	00006085	SINAPI	SELADOR ACRILICO OPACO PREMIUM INTERIOR/EXTERIOR	Material	L	0,0400000	9,72	0,38	
Insumo	00041967	SINAPI	CERA LIQUIDA INCOLOR MULTIPISO	Material	L	0,0125000	28,69	0,35	
Insumo	00044528	SINAPI	CIMENTO PORTLAND ESTRUTURAL BRANCO CPB-32	Material	KG	10,0000000	2,64	26,40	
				MO sem LS =>	28,27	LS =>	0,00	MO com LS =>	28,27
				Valor do BDI =>	18,77			Valor com BDI =>	98,18
						Quant. =>	1.210,370000	Preço Total =>	118.834,12
							0		

10.4	Código	Banco	Descrição	Tipo	Und	Quant.	Valor Unit	Total
Composição	92396	SINAPI	EXECUÇÃO DE PASSEIO EM PISO INTERTRAVADO, COM BLOCO RETANGULAR COR NATURAL DE 20 X 10 CM, ESPESSURA 6 CM. AF_10/2022	PAVI - PAVIMENTAÇÃO	m²	1,0000000	70,50	70,50
Composição Auxiliar	88260	SINAPI	CALCETEIRO COM ENCARGOS COMPLEMENTARES	SEDI - SERVIÇOS DIVERSOS	H	0,3725000	25,18	9,37
Composição Auxiliar	88316	SINAPI	SERVENTE COM ENCARGOS COMPLEMENTARES	SEDI - SERVIÇOS DIVERSOS	H	0,3725000	20,42	7,60
Composição Auxiliar	91277	SINAPI	PLACA VIBRATÓRIA REVERSÍVEL COM MOTOR 4 TEMPOS A GASOLINA, FORÇA CENTRÍFUGA DE 25 KN (2500 KGF), POTÊNCIA 5,5 CV - CHP DIURNO. AF_08/2015	CHOR - CUSTOS HORÁRIOS DE MÁQUINAS E EQUIPAMENTOS	CHP	0,0041000	9,04	0,03



Composição Auxiliar	91278	SINAPI	PLACA VIBRATÓRIA REVERSÍVEL COM MOTOR 4 TEMPOS A GASOLINA, FORÇA CENTRÍFUGA DE 25 KN (2500 KGF), POTÊNCIA 5,5 CV - CHI DIURNO. AF_08/2015	CHOR - CUSTOS HORÁRIOS DE MÁQUINAS E EQUIPAMENTOS	CHI	0,1821000	0,57	0,10	
Composição Auxiliar	91283	SINAPI	CORTADORA DE PISO COM MOTOR 4 TEMPOS A GASOLINA, POTÊNCIA DE 13 HP, COM DISCO DE CORTE DIAMANTADO SEGMENTADO PARA CONCRETO, DIÂMETRO DE 350 MM, FURO DE 1" (14 X 1") - CHP DIURNO. AF_08/2015	CHOR - CUSTOS HORÁRIOS DE MÁQUINAS E EQUIPAMENTOS	CHP	0,0491000	9,90	0,48	
Composição Auxiliar	91285	SINAPI	CORTADORA DE PISO COM MOTOR 4 TEMPOS A GASOLINA, POTÊNCIA DE 13 HP, COM DISCO DE CORTE DIAMANTADO SEGMENTADO PARA CONCRETO, DIÂMETRO DE 350 MM, FURO DE 1" (14 X 1") - CHI DIURNO. AF_08/2015	CHOR - CUSTOS HORÁRIOS DE MÁQUINAS E EQUIPAMENTOS	CHI	0,1371000	0,94	0,12	
Insumo	00000370	SINAPI	AREIA MEDIA - POSTO JAZIDA/FORNECEDOR (RETIRADO NA JAZIDA, SEM TRANSPORTE)	Material	m³	0,0568000	130,00	7,38	
Insumo	00004741	SINAPI	PO DE PEDRA (POSTO PEDREIRA/FORNECEDOR, SEM FRETE)	Material	m³	0,0098000	85,53	0,83	
Insumo	00036155	SINAPI	BLOQUETE/PISO INTERTRAVADO DE CONCRETO - MODELO ONDA/16 FACES/RETANGULAR/TIJOLINHO/PAVER/HOLANDES/PARALEL EPIPEDO, 20 CM X 10 CM, E = 6 CM, RESISTENCIA DE 35 MPA (NBR 9781), COR NATURAL	Material	m²	1,0300000	43,30	44,59	
				MO sem LS =>	12,53	LS =>	0,00	MO com LS =>	12,53
				Valor do BDI =>	16,66			Valor com BDI =>	87,16
						Quant. =>	638,7200000	Preço Total =>	55.670,83
11			PINTURA						180.119,76
11.1	Código	Banco	Descrição	Tipo	Und	Quant.	Valor Unit	Total	
Composição	88485	SINAPI	APLICAÇÃO DE FUNDO SELADOR ACRÍLICO EM PAREDES, UMA DEMÃO. AF_06/2014	PINT - PINTURAS	m²	1,0000000	2,86	2,86	
Composição Auxiliar	88310	SINAPI	PINTOR COM ENCARGOS COMPLEMENTARES	SEDI - SERVIÇOS DIVERSOS	H	0,0390000	26,60	1,03	
Composição Auxiliar	88316	SINAPI	SERVENTE COM ENCARGOS COMPLEMENTARES	SEDI - SERVIÇOS DIVERSOS	H	0,0140000	20,42	0,28	



Insumo	00006085	SINAPI	SELADOR ACRILICO OPACO PREMIUM INTERIOR/EXTERIOR	Material	L	0,1600000	9,72	1,55	
				MO sem LS =>	0,94	LS =>	0,00	MO com LS =>	0,94
				Valor do BDI =>	0,67			Valor com BDI =>	3,53
						Quant. =>	3.883,000000	Preço Total =>	13.706,99
							0		
11.2	Código	Banco	Descrição	Tipo	Und	Quant.	Valor Unit	Total	
Composição	88484	SINAPI	APLICAÇÃO DE FUNDO SELADOR ACRÍLICO EM TETO, UMA DEMÃO. AF_06/2014	PINT - PINTURAS	m²	1,0000000	3,28	3,28	
Composição Auxiliar	88310	SINAPI	PINTOR COM ENCARGOS COMPLEMENTARES	SEDI - SERVIÇOS DIVERSOS	H	0,0510000	26,60	1,35	
Composição Auxiliar	88316	SINAPI	SERVENTE COM ENCARGOS COMPLEMENTARES	SEDI - SERVIÇOS DIVERSOS	H	0,0190000	20,42	0,38	
Insumo	00006085	SINAPI	SELADOR ACRILICO OPACO PREMIUM INTERIOR/EXTERIOR	Material	L	0,1600000	9,72	1,55	
				MO sem LS =>	1,24	LS =>	0,00	MO com LS =>	1,24
				Valor do BDI =>	0,77			Valor com BDI =>	4,05
						Quant. =>	1.382,480000	Preço Total =>	5.599,04
							0		
11.3	Código	Banco	Descrição	Tipo	Und	Quant.	Valor Unit	Total	
Composição	C1208	SEINFRA	EMASSAMENTO DE PAREDES INTERNAS 2 DEMÃOS C/MASSA DE PVA	PAREDES E FORROS	m²	1,0000000	12,93	12,93	
Insumo	I0045	SEINFRA	AJUDANTE DE PINTOR	Mão de Obra	H	0,2000000	18,63	3,72	
Insumo	I1347	SEINFRA	LIXA PARA MADEIRA/MASSA	Material	UN	0,4000000	0,55	0,22	
Insumo	I1513	SEINFRA	MASSA CORRIDA A BASE DE PVA	Material	KG	0,7000000	2,92	2,04	
Insumo	I2395	SEINFRA	PINTOR	Mão de Obra	H	0,3000000	23,17	6,95	

MO sem LS =>	10,67	LS =>	0,00	MO com LS =>	10,67
Valor do BDI =>	3,05			Valor com BDI =>	15,98
		Quant. =>	1.232,1200000	Preço Total =>	19.689,27

11.4	Código	Banco	Descrição	Tipo	Und	Quant.	Valor Unit	Total	
Composição	C1208	SEINFRA	EMASSAMENTO DE PAREDES INTERNAS 2 DEMÃOS C/MASSA DE PVA (TETO)	PAREDES E FORROS	m²	1,0000000	12,93	12,93	
Insumo	I0045	SEINFRA	AJUDANTE DE PINTOR	Mão de Obra	H	0,2000000	18,63	3,72	
Insumo	I1347	SEINFRA	LIXA PARA MADEIRA/MASSA	Material	UN	0,4000000	0,55	0,22	
Insumo	I1513	SEINFRA	MASSA CORRIDA A BASE DE PVA	Material	KG	0,7000000	2,92	2,04	
Insumo	I2395	SEINFRA	PINTOR	Mão de Obra	H	0,3000000	23,17	6,95	
				MO sem LS =>	10,67	LS =>	0,00	MO com LS =>	10,67
				Valor do BDI =>	3,05			Valor com BDI =>	15,98
						Quant. =>	696,1500000	Preço Total =>	11.124,47

11.5	Código	Banco	Descrição	Tipo	Und	Quant.	Valor Unit	Total	
Composição	88489	SINAPI	APLICAÇÃO MANUAL DE PINTURA COM TINTA LÁTEX ACRÍLICA EM PAREDES, DUAS DEMÃOS. AF_06/2014	PINT - PINTURAS	m²	1,0000000	15,60	15,60	
Composição Auxiliar	88310	SINAPI	PINTOR COM ENCARGOS COMPLEMENTARES	SEDI - SERVIÇOS DIVERSOS	H	0,1870000	26,60	4,97	
Composição Auxiliar	88316	SINAPI	SERVENTE COM ENCARGOS COMPLEMENTARES	SEDI - SERVIÇOS DIVERSOS	H	0,0690000	20,42	1,40	
Insumo	00007356	SINAPI	TINTA LATEX ACRILICA PREMIUM, COR BRANCO FOSCO	Material	L	0,3300000	27,97	9,23	
				MO sem LS =>	4,59	LS =>	0,00	MO com LS =>	4,59

Valor do BDI =>

3,68

Valor com BDI =>

19,28

Quant.
=>

1.232,120000
0

Preço
Total
=>

23.755,27

11.6	Código	Banco	Descrição	Tipo	Und	Quant.	Valor Unit	Total		
Composição	88488	SINAPI	APLICAÇÃO MANUAL DE PINTURA COM TINTA LÁTEX ACRÍLICA EM TETO, DUAS DEMÃOS. AF_06/2014	PINT - PINTURAS	m²	1,0000000	17,53	17,53		
Composição Auxiliar	88310	SINAPI	PINTOR COM ENCARGOS COMPLEMENTARES	SEDI - SERVIÇOS DIVERSOS	H	0,2440000	26,60	6,49		
Composição Auxiliar	88316	SINAPI	SERVENTE COM ENCARGOS COMPLEMENTARES	SEDI - SERVIÇOS DIVERSOS	H	0,0890000	20,42	1,81		
Insumo	00007356	SINAPI	TINTA LATEX ACRILICA PREMIUM, COR BRANCO FOSCO	Material	L	0,3300000	27,97	9,23		
					MO sem LS =>	5,97	LS =>	0,00	MO com LS =>	5,97
					Valor do BDI =>	4,14	Valor com BDI =>		21,67	
						Quant. =>	1.382,480000 0	Preço Total =>	29.958,34	
11.7	Código	Banco	Descrição	Tipo	Und	Quant.	Valor Unit	Total		
Composição	88420	SINAPI	APLICAÇÃO MANUAL DE PINTURA COM TINTA TEXTURIZADA ACRÍLICA EM SUPERFÍCIES EXTERNAS DE SACADA DE EDIFÍCIOS DE MÚLTIPLOS PAVIMENTOS, UMA COR. AF_06/2014	PINT - PINTURAS	m²	1,0000000	22,78	22,78		
Composição Auxiliar	88310	SINAPI	PINTOR COM ENCARGOS COMPLEMENTARES	SEDI - SERVIÇOS DIVERSOS	H	0,3110000	26,60	8,27		
Composição Auxiliar	88316	SINAPI	SERVENTE COM ENCARGOS COMPLEMENTARES	SEDI - SERVIÇOS DIVERSOS	H	0,0780000	20,42	1,59		
Insumo	00038877	SINAPI	MASSA PREMIUM PARA TEXTURA LISA DE BASE ACRILICA, USO INTERNO E EXTERNO	Material	KG	1,9380000	6,67	12,92		
					MO sem LS =>	7,10	LS =>	0,00	MO com LS =>	7,10
					Valor do BDI =>	5,38	Valor com BDI =>		28,16	



							Quant. =>	2.650,880000 0	Preço Total =>	74.648,78
11.8	Código	Banco	Descrição	Tipo	Und	Quant.	Valor Unit	Total		
Composição	73924/002	SINAPI	PINTURA ESMALTE ACETINADO, DUAS DEMAOS, SOBRE SUPERFICIE METALICA	PINT - PINTURAS	m²	1,0000000	33,12	33,12		
Composição Auxiliar	88310	SINAPI	PINTOR COM ENCARGOS COMPLEMENTARES	SEDI - SERVIÇOS DIVERSOS	H	0,5000000	26,60	13,30		
Composição Auxiliar	88316	SINAPI	SERVENTE COM ENCARGOS COMPLEMENTARES	SEDI - SERVIÇOS DIVERSOS	H	0,5000000	20,42	10,21		
Insumo	00003768	SINAPI	LIXA EM FOLHA PARA FERRO, NUMERO 150	Material	UN	0,6000000	2,38	1,42		
Insumo	00005318	SINAPI	DILUENTE AGUARRAS	Material	L	0,0700000	27,49	1,92		
Insumo	00007311	SINAPI	TINTA ESMALTE SINTETICO PREMIUM ACETINADO	Material	L	0,1600000	39,21	6,27		
					MO sem LS =>	16,87	LS =>	0,00	MO com LS =>	16,87
					Valor do BDI =>	7,82		Valor com BDI =>		40,94
							Quant. =>	40,0000000	Preço Total =>	1.637,60
12			INSTALAÇÕES HIDRÁULICAS						17.376,75	
12.1	Código	Banco	Descrição	Tipo	Und	Quant.	Valor Unit	Total		
Composição	89957	SINAPI	PONTO DE CONSUMO TERMINAL DE ÁGUA FRIA (SUBRAMAL) COM TUBULAÇÃO DE PVC, DN 25 MM, INSTALADO EM RAMAL DE ÁGUA, INCLUSOS RASGO E CHUMBAMENTO EM ALVENARIA. AF_12/2014	INHI - INSTALAÇÕES HIDROS SANITÁRIAS	UN	1,0000000	136,41	136,41		
Composição Auxiliar	89356	SINAPI	TUBO, PVC, SOLDÁVEL, DN 25MM, INSTALADO EM RAMAL OU SUB-RAMAL DE ÁGUA - FORNECIMENTO E INSTALAÇÃO. AF_06/2022	INHI - INSTALAÇÕES HIDROS SANITÁRIAS	M	2,1400000	21,71	46,45		

Composição Auxiliar	89362	SINAPI	JOELHO 90 GRAUS, PVC, SOLDÁVEL, DN 25MM, INSTALADO EM RAMAL OU SUB-RAMAL DE ÁGUA - FORNECIMENTO E INSTALAÇÃO. AF_06/2022	INHI - INSTALAÇÕES HIDROS SANITÁRIAS	UN	1,1800000	8,52	10,05		
Composição Auxiliar	89366	SINAPI	JOELHO 90 GRAUS COM BUCHA DE LATÃO, PVC, SOLDÁVEL, DN 25MM, X 3/4 INSTALADO EM RAMAL OU SUB-RAMAL DE ÁGUA - FORNECIMENTO E INSTALAÇÃO. AF_06/2022	INHI - INSTALAÇÕES HIDROS SANITÁRIAS	UN	1,0000000	15,71	15,71		
Composição Auxiliar	89395	SINAPI	TE, PVC, SOLDÁVEL, DN 25MM, INSTALADO EM RAMAL OU SUB-RAMAL DE ÁGUA - FORNECIMENTO E INSTALAÇÃO. AF_06/2022	INHI - INSTALAÇÕES HIDROS SANITÁRIAS	UN	0,8900000	11,79	10,49		
Composição Auxiliar	90443	SINAPI	RASGO EM ALVENARIA PARA RAMAIS/ DISTRIBUIÇÃO COM DIAMETROS MENORES OU IGUAIS A 40 MM. AF_05/2015	INHI - INSTALAÇÕES HIDROS SANITÁRIAS	M	2,1400000	12,43	26,60		
Composição Auxiliar	90466	SINAPI	CHUMBAMENTO LINEAR EM ALVENARIA PARA RAMAIS/DISTRIBUIÇÃO COM DIÂMETROS MENORES OU IGUAIS A 40 MM. AF_05/2015	INHI - INSTALAÇÕES HIDROS SANITÁRIAS	M	2,1400000	12,67	27,11		
					MO sem LS =>	83,51	LS =>	0,00	MO com LS =>	83,51
					Valor do BDI =>	32,24		Valor com BDI =>		168,65
						Quant. =>	55,0000000	Preço Total =>		9.275,75
12.2	Código	Banco	Descrição	Tipo	Und	Quant.	Valor Unit	Total		
Composição	94494	SINAPI	REGISTRO DE GAVETA BRUTO, LATÃO, ROSCÁVEL, 3/4", INSTALADO EM RESERVAÇÃO DE ÁGUA DE EDIFICAÇÃO QUE POSSUA RESERVATÓRIO DE FIBRA/FIBROCIMENTO – FORNECIMENTO E INSTALAÇÃO. AF_06/2016	INHI - INSTALAÇÕES HIDROS SANITÁRIAS	UN	1,0000000	70,14	70,14		
Composição Auxiliar	88248	SINAPI	AUXILIAR DE ENCANADOR OU BOMBEIRO HIDRÁULICO COM ENCARGOS COMPLEMENTARES	SEDI - SERVIÇOS DIVERSOS	H	0,7745000	19,82	15,35		
Composição Auxiliar	88267	SINAPI	ENCANADOR OU BOMBEIRO HIDRÁULICO COM ENCARGOS COMPLEMENTARES	SEDI - SERVIÇOS DIVERSOS	H	0,7745000	24,63	19,07		
Insumo	00003148	SINAPI	FITA VEDA ROSCA EM ROLOS DE 18 MM X 50 M (L X C)	Material	UN	0,0095000	11,06	0,10		
Insumo	00006016	SINAPI	REGISTRO GAVETA BRUTO EM LATAO FORJADO, BITOLA 3/4 " (REF 1509)	Material	UN	1,0000000	35,62	35,62		



MO sem LS =>	26,11	LS =>	0,00	MO com LS =>	26,11
Valor do BDI =>	16,58			Valor com BDI =>	86,72
		Quant. =>	11,0000000	Preço Total =>	953,92

12.3	Código	Banco	Descrição	Tipo	Und	Quant.	Valor Unit	Total	
Composição	89985	SINAPI	REGISTRO DE PRESSÃO BRUTO, LATÃO, ROSCÁVEL, 3/4", COM ACABAMENTO E CANOPLA CROMADOS - FORNECIMENTO E INSTALAÇÃO. AF_08/2021	INHI - INSTALAÇÕES HIDROS SANITÁRIAS	UN	1,0000000	91,89	91,89	
Composição Auxiliar	88248	SINAPI	AUXILIAR DE ENCANADOR OU BOMBEIRO HIDRÁULICO COM ENCARGOS COMPLEMENTARES	SEDI - SERVIÇOS DIVERSOS	H	0,2212000	19,82	4,38	
Composição Auxiliar	88267	SINAPI	ENCANADOR OU BOMBEIRO HIDRÁULICO COM ENCARGOS COMPLEMENTARES	SEDI - SERVIÇOS DIVERSOS	H	0,2212000	24,63	5,44	
Insumo	00003148	SINAPI	FITA VEDA ROSCA EM ROLOS DE 18 MM X 50 M (L X C)	Material	UN	0,0106000	11,06	0,11	
Insumo	00006024	SINAPI	REGISTRO PRESSAO COM ACABAMENTO E CANOPLA CROMADA, SIMPLES, BITOLA 3/4 " (REF 1416)	Material	UN	1,0000000	81,96	81,96	
				MO sem LS =>	7,45	LS =>	0,00	MO com LS =>	7,45
				Valor do BDI =>	21,72			Valor com BDI =>	113,61
						Quant. =>	2,0000000	Preço Total =>	227,22

12.4	Código	Banco	Descrição	Tipo	Und	Quant.	Valor Unit	Total
Composição	102610	SINAPI	CAIXA D'ÁGUA EM POLIETILENO, 3000 LITROS - FORNECIMENTO E INSTALAÇÃO. AF_06/2021	INHI - INSTALAÇÕES HIDROS SANITÁRIAS	UN	1,0000000	1.865,60	1.865,60
Composição Auxiliar	88248	SINAPI	AUXILIAR DE ENCANADOR OU BOMBEIRO HIDRÁULICO COM ENCARGOS COMPLEMENTARES	SEDI - SERVIÇOS DIVERSOS	H	0,3370000	19,82	6,67
Composição Auxiliar	88267	SINAPI	ENCANADOR OU BOMBEIRO HIDRÁULICO COM ENCARGOS COMPLEMENTARES	SEDI - SERVIÇOS DIVERSOS	H	0,3370000	24,63	8,30
Insumo	00043977	SINAPI	CAIXA D'AGUA / RESERVATORIO EM POLIETILENO, 3000 LITROS, COM TAMPA	Material	UN	1,0000000	1.850,63	1.850,63

MO sem LS =>	11,36	LS =>	0,00	MO com LS =>	11,36
Valor do BDI =>	441,02			Valor com BDI =>	2.306,62
		Quant. =>	3,0000000	Preço Total =>	6.919,86

13									9.699,47
INSTALAÇÕES HIDROSSANITÁRIAS									
13.1	Código	Banco	Descrição	Tipo	Und	Quant.	Valor Unit	Total	
Composição	1679	ORSE	Ponto de esgoto com tubo de pvc rígido soldável de Ø 40 mm (lavatórios, mictórios, ralos sifonados, etc...)	Tubos e Conexões de PVC Rígido Soldável para Esgoto	un	1,0000000	78,79	78,79	
Composição Auxiliar	10549	ORSE	Encargos Complementares – Servente	Provisórios	h	0,6500000	3,73	2,42	
Composição Auxiliar	10554	ORSE	Encargos Complementares - Encanador	Provisórios	h	0,6500000	3,64	2,36	
Insumo	138	ORSE	Adesivo pvc em frasco de 850 gramas kg	Material	tubo	0,0390000	72,41	2,82	
Insumo	1703	ORSE	Pasta lubrificante p/ pvc je kg	Material	kg	0,0900000	63,50	5,71	
Insumo	2036	ORSE	Solucao limpadora pvc l	Material	l	0,0600000	69,74	4,18	
Insumo	00002696	SINAPI	ENCANADOR OU BOMBEIRO HIDRAULICO (HORISTA)	Mão de Obra	H	0,6500000	18,92	12,29	
Insumo	00003516	SINAPI	JOELHO PVC, SOLDAVEL, BB, 45 GRAUS, DN 40 MM, PARA ESGOTO PREDIAL	Material	UN	3,0000000	2,35	7,05	
Insumo	00003517	SINAPI	JOELHO PVC, SOLDAVEL, BB, 90 GRAUS, SEM ANEL, DN 40 MM, PARA ESGOTO PREDIAL SECUNDARIO	Material	UN	3,0000000	2,12	6,36	
Insumo	00003767	SINAPI	LIXA EM FOLHA PARA PAREDE OU MADEIRA, NUMERO 120, COR VERMELHA	Material	UN	0,2000000	0,79	0,15	
Insumo	00006111	SINAPI	SERVENTE DE OBRAS	Mão de Obra	H	0,6500000	14,24	9,25	
Insumo	00009835	SINAPI	TUBO PVC SERIE NORMAL, DN 40 MM, PARA ESGOTO PREDIAL (NBR 5688)	Material	M	4,0000000	6,55	26,20	



MO sem LS =>	21,54	LS =>	0,00	MO com LS =>	21,54
Valor do BDI =>	18,62			Valor com BDI =>	97,41
		Quant. =>	26,0000000	Preço Total =>	2.532,66

13.2	Código	Banco	Descrição	Tipo	Und	Quant.	Valor Unit	Total
Composição	1678	ORSE	Ponto de esgoto com tubo de pvc rígido soldável de Ø 50 mm (pias de cozinha, máquinas de lavar, etc...)	Tubos e Conexões de PVC Rígido Soldável para Esgoto	un	1,0000000	125,39	125,39
Composição Auxiliar	10549	ORSE	Encargos Complementares – Servente	Provisórios	h	0,3000000	3,73	1,11
Composição Auxiliar	10554	ORSE	Encargos Complementares - Encanador	Provisórios	h	0,3000000	3,64	1,09
Insumo	138	ORSE	Adesivo pvc em frasco de 850 gramas kg	Material	tubo	0,0150000	72,41	1,08
Insumo	1703	ORSE	Pasta lubrificante p/ pvc je kg	Material	kg	0,0600000	63,50	3,81
Insumo	2036	ORSE	Solucao limpadora pvc l	Material	l	0,0230000	69,74	1,60
Insumo	00000013	SINAPI	ESTOPA	Material	KG	0,0500000	22,94	1,14
Insumo	00002696	SINAPI	ENCANADOR OU BOMBEIRO HIDRAULICO (HORISTA)	Mão de Obra	H	0,3000000	18,92	5,67
Insumo	00003518	SINAPI	JOELHO PVC, SOLDAVEL, PB, 45 GRAUS, DN 50 MM, PARA ESGOTO PREDIAL	Material	UN	3,0000000	3,81	11,43
Insumo	00003767	SINAPI	LIXA EM FOLHA PARA PAREDE OU MADEIRA, NUMERO 120, COR VERMELHA	Material	UN	0,2000000	0,79	0,15
Insumo	00006111	SINAPI	SERVENTE DE OBRAS	Mão de Obra	H	0,3000000	14,24	4,27
Insumo	00007097	SINAPI	TE SANITARIO, PVC, DN 50 X 50 MM, SERIE NORMAL, PARA ESGOTO PREDIAL	Material	UN	1,0000000	7,56	7,56
Insumo	00009838	SINAPI	TUBO PVC SERIE NORMAL, DN 50 MM, PARA ESGOTO PREDIAL (NBR 5688)	Material	M	8,0000000	10,81	86,48

MO sem LS =>	9,94	LS =>	0,00	MO com LS =>	9,94
Valor do BDI =>	29,64			Valor com BDI =>	155,03
		Quant. =>	4,0000000	Preço Total =>	620,12

13.3	Código	Banco	Descrição	Tipo	Und	Quant.	Valor Unit	Total	
Composição	1683	ORSE	Ponto de esgoto com tubo de pvc rígido soldável de Ø 100 mm (vaso sanitário)	Tubos e Conexões de PVC Rígido Soldável para Esgoto	pt	1,0000000	114,28	114,28	
Composição Auxiliar	10549	ORSE	Encargos Complementares – Servente	Provisórios	h	0,4000000	3,73	1,49	
Composição Auxiliar	10554	ORSE	Encargos Complementares - Encanador	Provisórios	h	0,4000000	3,64	1,45	
Insumo	138	ORSE	Adesivo pvc em frasco de 850 gramas kg	Material	tubo	0,0150000	72,41	1,08	
Insumo	00000013	SINAPI	ESTOPA	Material	KG	0,0500000	22,94	1,14	
Insumo	00002696	SINAPI	ENCANADOR OU BOMBEIRO HIDRAULICO (HORISTA)	Mão de Obra	H	0,4000000	18,92	7,56	
Insumo	00003520	SINAPI	JOELHO PVC, SOLDAVEL, PB, 90 GRAUS, DN 100 MM, PARA ESGOTO PREDIAL	Material	UN	2,0000000	8,36	16,72	
Insumo	00006111	SINAPI	SERVENTE DE OBRAS	Mão de Obra	H	0,4000000	14,24	5,69	
Insumo	00009836	SINAPI	TUBO PVC SERIE NORMAL, DN 100 MM, PARA ESGOTO PREDIAL (NBR 5688)	Material	M	4,0000000	14,99	59,96	
Insumo	00010908	SINAPI	JUNCAO DE REDUCAO INVERTIDA, PVC SOLDAVEL, 100 X 50 MM, SERIE NORMAL PARA ESGOTO PREDIAL	Material	UN	1,0000000	19,19	19,19	
				MO sem LS =>	13,25	LS =>	0,00	MO com LS =>	13,25
				Valor do BDI =>	27,01			Valor com BDI =>	141,29
						Quant. =>	22,0000000	Preço Total =>	3.108,38



13.4	Código	Banco	Descrição	Tipo	Und	Quant.	Valor Unit	Total		
Composição	104328	SINAPI	CAIXA SIFONADA, COM GRELHA QUADRADA, PVC, DN 150 X 150 X 50 MM, JUNTA SOLDÁVEL, FORNECIDA E INSTALADA EM RAMAL DE DESCARGA OU EM RAMAL DE ESGOTO SANITÁRIO. AF_08/2022	INHI - INSTALAÇÕES HIDROS SANITÁRIAS	UN	1,0000000	60,37	60,37		
Composição Auxiliar	88248	SINAPI	AUXILIAR DE ENCANADOR OU BOMBEIRO HIDRÁULICO COM ENCARGOS COMPLEMENTARES	SEDI - SERVIÇOS DIVERSOS	H	0,4231000	19,82	8,38		
Composição Auxiliar	88267	SINAPI	ENCANADOR OU BOMBEIRO HIDRÁULICO COM ENCARGOS COMPLEMENTARES	SEDI - SERVIÇOS DIVERSOS	H	0,4231000	24,63	10,42		
Insumo	00000122	SINAPI	ADESIVO PLASTICO PARA PVC, FRASCO COM *850* GR	Material	UN	0,0292000	57,70	1,68		
Insumo	00011712	SINAPI	CAIXA SIFONADA, PVC, 150 X 150 X 50 MM, COM GRELHA QUADRADA, BRANCA (NBR 5688)	Material	UN	1,0000000	36,99	36,99		
Insumo	00020083	SINAPI	SOLUCAO PREPARADORA / LIMPADORA PARA PVC, FRASCO COM 1000 CM3	Material	UN	0,0440000	65,38	2,87		
Insumo	00038383	SINAPI	LIXA D'AGUA EM FOLHA, GRAO 100	Material	UN	0,0154000	2,44	0,03		
					MO sem LS =>	14,26	LS =>	0,00	MO com LS =>	14,26
					Valor do BDI =>	14,27			Valor com BDI =>	74,64
							Quant. =>	16,0000000	Preço Total =>	1.194,24
13.5	Código	Banco	Descrição	Tipo	Und	Quant.	Valor Unit	Total		
Composição	74051/001	SINAPI	CAIXA DE GORDURA DUPLA EM CONCRETO PRE-MOLDADO DN 60,0 CM COM TAMPA - FORNECIMENTO E INSTALACAO	INHI - INSTALAÇÕES HIDROS SANITÁRIAS	UN	1,0000000	203,12	203,12		
Composição Auxiliar	88267	SINAPI	ENCANADOR OU BOMBEIRO HIDRÁULICO COM ENCARGOS COMPLEMENTARES	SEDI - SERVIÇOS DIVERSOS	H	2,0000000	24,63	49,26		
Composição Auxiliar	88316	SINAPI	SERVENTE COM ENCARGOS COMPLEMENTARES	SEDI - SERVIÇOS DIVERSOS	H	2,0000000	20,42	40,84		
Insumo	00001379	SINAPI	CIMENTO PORTLAND COMPOSTO CP II-32	Material	KG	0,5000000	0,70	0,35		



Insumo	00003280	SINAPI	CAIXA GORDURA DUPLA, CONCRETO PRE MOLDADO, CIRCULAR, COM TAMPA, D = 60* CM	Material	UN	1,0000000	112,67	112,67	
				MO sem LS =>	67,64	LS =>	0,00	MO com LS =>	67,64
				Valor do BDI =>	48,01			Valor com BDI =>	251,13
					Quant. =>	2,0000000	Preço Total =>	502,26	
13.6	Código	Banco	Descrição	Tipo	Und	Quant.	Valor Unit	Total	
Composição	74104/001	SINAPI	CAIXA DE INSPEÇÃO EM ALVENARIA DE TIJOLO MACIÇO 60X60X60CM, REVESTIDA INTERNAMENTO COM BARRA LISA (CIMENTO E AREIA, TRAÇO 1:4) E=2,0CM, COM TAMPA PRÉ-MOLDADA DE CONCRETO E FUNDO DE CONCRETO 15MPA TIPO C - ESCAVAÇÃO E CONFECÇÃO	INHI - INSTALAÇÕES HIDROS SANITÁRIAS	UN	1,0000000	201,26	201,26	
Composição Auxiliar	87335	SINAPI	ARGAMASSA TRAÇO 1:2:8 (EM VOLUME DE CIMENTO, CAL E AREIA MÉDIA ÚMIDA) PARA EMBOÇO/MASSA ÚNICA/ASSENTAMENTO DE ALVENARIA DE VEDAÇÃO, PREPARO MECÂNICO COM MISTURADOR DE EIXO HORIZONTAL DE 300 KG. AF_08/2019	SEDI - SERVIÇOS DIVERSOS	m³	0,0228000	635,85	14,49	
Composição Auxiliar	88309	SINAPI	PEDREIRO COM ENCARGOS COMPLEMENTARES	SEDI - SERVIÇOS DIVERSOS	H	1,9000000	25,38	48,22	
Composição Auxiliar	88316	SINAPI	SERVENTE COM ENCARGOS COMPLEMENTARES	SEDI - SERVIÇOS DIVERSOS	H	1,6500000	20,42	33,69	
Composição Auxiliar	88630	SINAPI	ARGAMASSA TRAÇO 1:4 (CIMENTO E AREIA MÉDIA), PREPARO MECÂNICO COM BETONEIRA 400 L. AF_08/2014	SEDI - SERVIÇOS DIVERSOS	m³	0,0165000	505,47	8,34	
Composição Auxiliar	93358	SINAPI	ESCAVAÇÃO MANUAL DE VALA COM PROFUNDIDADE MENOR OU IGUAL A 1,30 M. AF_02/2021	MOVT - MOVIMENTO DE TERRA	m³	0,2160000	80,78	17,44	
Composição Auxiliar	94969	SINAPI	CONCRETO FCK = 15MPA, TRAÇO 1:3,4:3,5 (EM MASSA SECA DE CIMENTO/ AREIA MÉDIA/ BRITA 1) - PREPARO MECÂNICO COM BETONEIRA 600 L. AF_05/2021	FUES - FUNDAÇÕES E ESTRUTURAS	m³	0,0180000	431,50	7,76	
Composição Auxiliar	6087	SINAPI	TAMPA EM CONCRETO ARMADO 60X60X5CM P/CX INSPECAO/FOSSA SEPTICA	INHI - INSTALAÇÕES HIDROS SANITÁRIAS	UN	1,0000000	38,13	38,13	
Insumo	00001379	SINAPI	CIMENTO PORTLAND COMPOSTO CP II-32	Material	KG	0,8000000	0,70	0,56	



Insumo	00007258	SINAPI	TIJOLO CERAMICO MACICO COMUM *5 X 10 X 20* CM (L X A X C)	Material	UN	75,8860000	0,43	32,63	
				MO sem LS =>	84,88	LS =>	0,00	MO com LS =>	84,88
				Valor do BDI =>	47,57			Valor com BDI =>	248,83
					Quant. =>	7,0000000		Preço Total =>	1.741,81
14			INSTALAÇÕES ELÉTRICAS					41.083,89	
14.1	Código	Banco	Descrição	Tipo	Und	Quant.	Valor Unit	Total	
Composição	3278	ORSE	Ponto de interruptor 01 seção (1 s) embutido com eletroduto de pvc flexível sanfonado Ø 3/4"	Conversão InfoWOrca	pt	1,0000000	199,98	199,98	
Composição Auxiliar	10549	ORSE	Encargos Complementares – Servente	Provisórios	h	3,0000000	3,73	11,19	
Composição Auxiliar	10552	ORSE	Encargos Complementares - Eletricista	Provisórios	h	4,0000000	3,58	14,32	
Insumo	1117	ORSE	Interruptor embutir 01 seção simples com placa un	Material	un	1,0000000	3,40	3,40	
Insumo	00000939	SINAPI	FIO DE COBRE, SOLIDO, CLASSE 1, ISOLACAO EM PVC/A, ANTICHAMA BWF-B, 450/750V, SECAO NOMINAL 2,5 MM2	Material	M	12,0000000	2,40	28,80	
Insumo	00001872	SINAPI	CAIXA DE PASSAGEM, EM PVC, DE 4" X 2", PARA ELETRODUTO FLEXIVEL CORRUGADO	Material	UN	1,0000000	3,23	3,23	
Insumo	00002436	SINAPI	ELETRICISTA (HORISTA)	Mão de Obra	H	4,0000000	18,92	75,68	
Insumo	00002688	SINAPI	ELETRODUTO PVC FLEXIVEL CORRUGADO, COR AMARELA, DE 25 MM	Material	M	6,0000000	2,81	16,86	
Insumo	00006111	SINAPI	SERVENTE DE OBRAS	Mão de Obra	H	3,0000000	14,24	42,72	
Insumo	00020111	SINAPI	FITA ISOLANTE ADESIVA ANTICHAMA, USO ATE 750 V, EM ROLO DE 19 MM X 20 M	Material	UN	0,1500000	25,23	3,78	
				MO sem LS =>	118,40	LS =>	0,00	MO com LS =>	118,40
				Valor do BDI =>	47,27			Valor com BDI =>	247,25

						Quant. =>	44,0000000	Preço Total =>	10.879,00	
14.2	Código	Banco	Descrição	Tipo	Und	Quant.	Valor Unit	Total		
Composição	3300	ORSE	Ponto de tomada 2p+t, ABNT, de embutir, 10 A, com eletroduto de ferro galvanizado aparente Ø 3/4", fio rígido 2,5mm ² (fio 12), inclusive placa em pvc e aterramento	Conversão InfoWOrc	pt	1,0000000	314,52	314,52		
Composição Auxiliar	10549	ORSE	Encargos Complementares – Servente	Provisórios	h	4,0000000	3,73	14,92		
Composição Auxiliar	10552	ORSE	Encargos Complementares - Eletricista	Provisórios	h	5,0000000	3,58	17,90		
Insumo	2682	ORSE	Parafuso c/ bucha S-6 um	Material	un	4,0000000	0,12	0,48		
Insumo	9096	ORSE	Tomada 2p + t, ABNT, de embutir, 10 A, com placa em pvc un	Material	un	1,0000000	8,87	8,87		
Insumo	0000400	SINAPI	ABRACADEIRA EM ACO PARA AMARRACAO DE ELETRODUTOS, TIPO D, COM 3/4" E PARAFUSO DE FIXACAO	Material	UN	3,0000000	2,57	7,71		
Insumo	00000939	SINAPI	FIO DE COBRE, SOLIDO, CLASSE 1, ISOLACAO EM PVC/A, ANTICHAMA BWF-B, 450/750V, SECAO NOMINAL 2,5 MM2	Material	M	18,0000000	2,40	43,20		
Insumo	00002436	SINAPI	ELETRICISTA (HORISTA)	Mão de Obra	H	5,0000000	18,92	94,60		
Insumo	00002556	SINAPI	CAIXA DE LUZ "4 X 2" EM ACO ESMALTADA	Material	UN	1,0000000	1,58	1,58		
Insumo	00004375	SINAPI	BUCHA DE NYLON SEM ABA S6	Material	UN	4,0000000	0,17	0,68		
Insumo	00006111	SINAPI	SERVENTE DE OBRAS	Mão de Obra	H	4,0000000	14,24	56,96		
Insumo	00020111	SINAPI	FITA ISOLANTE ADESIVA ANTICHAMA, USO ATE 750 V, EM ROLO DE 19 MM X 20 M	Material	UN	0,1500000	25,23	3,78		
Insumo	00021128	SINAPI	ELETRODUTO EM ACO GALVANIZADO ELETROLITICO, LEVE, DIAMETRO 3/4", PAREDE DE 0,90 MM	Material	M	6,0000000	10,64	63,84		
					MO sem LS =>	151,56	LS =>	0,00	MO com	151,56

Valor do BDI => 74,35

LS => Valor com BDI => 388,87

Quant. => 60,0000000 Preço Total => 23.332,20

14.3	Código	Banco	Descrição	Tipo	Und	Quant.	Valor Unit	Total	
Composição	8244	ORSE	Ponto de tomada 2p+t, ABNT, de embutir, 10 A, com eletroduto de pvc flexível sanfonado embutido Ø 3/4", fio rígido 4,0mm² (fio 10), inclusive placa em pvc e aterramento	Conversão InfoWOrca	pt	1,0000000	244,87	244,87	
Composição Auxiliar	10549	ORSE	Encargos Complementares – Servente	Provisórios	h	3,0000000	3,73	11,19	
Composição Auxiliar	10552	ORSE	Encargos Complementares - Eletricista	Provisórios	h	4,0000000	3,58	14,32	
Insumo	9096	ORSE	Tomada 2p + t, ABNT, de embutir, 10 A, com placa em pvc un	Material	un	1,0000000	8,87	8,87	
Insumo	00000944	SINAPI	FIO DE COBRE, SOLIDO, CLASSE 1, ISOLACAO EM PVC/A, ANTICHAMA BWF-B, 450/750V, SECAO NOMINAL 4 MM2	Material	M	18,0000000	3,79	68,22	
Insumo	00001872	SINAPI	CAIXA DE PASSAGEM, EM PVC, DE 4" X 2", PARA ELETRODUTO FLEXIVEL CORRUGADO	Material	UN	1,0000000	3,23	3,23	
Insumo	00002436	SINAPI	ELETRICISTA (HORISTA)	Mão de Obra	H	4,0000000	18,92	75,68	
Insumo	00002688	SINAPI	ELETRODUTO PVC FLEXIVEL CORRUGADO, COR AMARELA, DE 25 MM	Material	M	6,0000000	2,81	16,86	
Insumo	00006111	SINAPI	SERVENTE DE OBRAS	Mão de Obra	H	3,0000000	14,24	42,72	
Insumo	00020111	SINAPI	FITA ISOLANTE ADESIVA ANTICHAMA, USO ATE 750 V, EM ROLO DE 19 MM X 20 M	Material	UN	0,1500000	25,23	3,78	
				MO sem LS =>	118,40	LS =>	0,00	MO com LS =>	118,40
				Valor do BDI =>	57,88			Valor com BDI =>	302,75
						Quant. =>	2,0000000	Preço Total =>	605,50



	Código	Banco	Descrição	Tipo	Und	Quant.	Valor Unit	Total	
Insumo	00039391	SINAPI	LUMINARIA LED REFLETOR RETANGULAR BIVOLT, LUZ BRANCA, 50 W	Material	UN	1,0000000	56,61	56,61	
				MO sem LS =>	0,00	LS =>	0,00	MO com LS =>	0,00
				Valor do BDI =>	13,38		Valor com BDI =>	69,99	
						Quant. =>	22,0000000	Preço Total =>	1.539,78
	Código	Banco	Descrição	Tipo	Und	Quant.	Valor Unit	Total	
Insumo	13685	ORSE	Luminária Painel Led embutir 18w quadrada, 6000k da G-light ou similar um	Material	un	1,0000000	28,57	28,57	
				MO sem LS =>	0,00	LS =>	0,00	MO com LS =>	0,00
				Valor do BDI =>	6,75		Valor com BDI =>	35,32	
						Quant. =>	70,0000000	Preço Total =>	2.472,40
14.6	Código	Banco	Descrição	Tipo	Und	Quant.	Valor Unit	Total	
Composição	93655	SINAPI	DISJUNTOR MONOPOLAR TIPO DIN, CORRENTE NOMINAL DE 20A - FORNECIMENTO E INSTALAÇÃO. AF_10/2020	INEL - INSTALAÇÃO ELÉTRICA/ELETRIFICAÇÃO E ILUMINAÇÃO EXTERNA	UN	1,0000000	15,82	15,82	
Composição Auxiliar	88247	SINAPI	AUXILIAR DE ELETRICISTA COM ENCARGOS COMPLEMENTARES	SEDI - SERVIÇOS DIVERSOS	H	0,0663000	20,00	1,32	
Composição Auxiliar	88264	SINAPI	ELETRICISTA COM ENCARGOS COMPLEMENTARES	SEDI - SERVIÇOS DIVERSOS	H	0,0663000	25,69	1,70	
Insumo	00001571	SINAPI	TERMINAL A COMPRESSAO EM COBRE ESTANHADO PARA CABO 4 MM2, 1 FURO E 1 COMPRESSAO, PARA PARAFUSO DE FIXACAO M5	Material	UN	1,0000000	1,45	1,45	
Insumo	00034653	SINAPI	DISJUNTOR TIPO DIN/IEC, MONOPOLAR DE 6 ATE 32A	Material	UN	1,0000000	11,35	11,35	
				MO sem LS =>	2,22	LS =>	0,00	MO com LS =>	2,22
				Valor do BDI =>	3,73		Valor com BDI =>	19,55	

						Quant. =>	7,0000000	Preço Total =>	136,85	
14.7	Código	Banco	Descrição	Tipo	Und	Quant.	Valor Unit	Total		
Composição	93656	SINAPI	DISJUNTOR MONOPOLAR TIPO DIN, CORRENTE NOMINAL DE 25A - FORNECIMENTO E INSTALAÇÃO. AF_10/2020	INEL - INSTALAÇÃO ELÉTRICA/ELETRIFICAÇÃO E ILUMINAÇÃO EXTERNA	UN	1,0000000	15,82	15,82		
Composição Auxiliar	88247	SINAPI	AUXILIAR DE ELETRICISTA COM ENCARGOS COMPLEMENTARES	SEDI - SERVIÇOS DIVERSOS	H	0,0663000	20,00	1,32		
Composição Auxiliar	88264	SINAPI	ELETRICISTA COM ENCARGOS COMPLEMENTARES	SEDI - SERVIÇOS DIVERSOS	H	0,0663000	25,69	1,70		
Insumo	00001571	SINAPI	TERMINAL A COMPRESSAO EM COBRE ESTANHADO PARA CABO 4 MM2, 1 FURO E 1 COMPRESSAO, PARA PARAFUSO DE FIXACAO M5	Material	UN	1,0000000	1,45	1,45		
Insumo	00034653	SINAPI	DISJUNTOR TIPO DIN/IEC, MONOPOLAR DE 6 ATE 32A	Material	UN	1,0000000	11,35	11,35		
					MO sem LS =>	2,22	LS =>	0,00	MO com LS =>	2,22
					Valor do BDI =>	3,73			Valor com BDI =>	19,55
						Quant. =>	7,0000000	Preço Total =>	136,85	
14.8	Código	Banco	Descrição	Tipo	Und	Quant.	Valor Unit	Total		
Composição	93657	SINAPI	DISJUNTOR MONOPOLAR TIPO DIN, CORRENTE NOMINAL DE 32A - FORNECIMENTO E INSTALAÇÃO. AF_10/2020	INEL - INSTALAÇÃO ELÉTRICA/ELETRIFICAÇÃO E ILUMINAÇÃO EXTERNA	UN	1,0000000	17,24	17,24		
Composição Auxiliar	88247	SINAPI	AUXILIAR DE ELETRICISTA COM ENCARGOS COMPLEMENTARES	SEDI - SERVIÇOS DIVERSOS	H	0,0911000	20,00	1,82		
Composição Auxiliar	88264	SINAPI	ELETRICISTA COM ENCARGOS COMPLEMENTARES	SEDI - SERVIÇOS DIVERSOS	H	0,0911000	25,69	2,34		
Insumo	00001573	SINAPI	TERMINAL A COMPRESSAO EM COBRE ESTANHADO PARA CABO 6 MM2, 1 FURO E 1 COMPRESSAO, PARA PARAFUSO DE FIXACAO M6	Material	UN	1,0000000	1,73	1,73		



Insumo	00034653	SINAPI	DISJUNTOR TIPO DIN/IEC, MONOPOLAR DE 6 ATE 32A	Material	UN	1,0000000	11,35	11,35
					MO sem LS =>	3,06	LS => 0,00	MO com LS => 3,06
					Valor do BDI =>	4,07	Valor com BDI =>	21,31
					Quant. =>	7,0000000	Preço Total =>	149,17
14.9	Código	Banco	Descrição	Tipo	Und	Quant.	Valor Unit	Total
Composição	93658	SINAPI	DISJUNTOR MONOPOLAR TIPO DIN, CORRENTE NOMINAL DE 40A - FORNECIMENTO E INSTALAÇÃO. AF_10/2020	INEL - INSTALAÇÃO ELÉTRICA/ELETRIFICAÇÃO E ILUMINAÇÃO EXTERNA	UN	1,0000000	24,87	24,87
Composição Auxiliar	88247	SINAPI	AUXILIAR DE ELETRICISTA COM ENCARGOS COMPLEMENTARES	SEDI - SERVIÇOS DIVERSOS	H	0,1352000	20,00	2,70
Composição Auxiliar	88264	SINAPI	ELETRICISTA COM ENCARGOS COMPLEMENTARES	SEDI - SERVIÇOS DIVERSOS	H	0,1352000	25,69	3,47
Insumo	00001574	SINAPI	TERMINAL A COMPRESSAO EM COBRE ESTANHADO PARA CABO 10 MM2, 1 FURO E 1 COMPRESSAO, PARA PARAFUSO DE FIXACAO M6	Material	UN	1,0000000	1,87	1,87
Insumo	00034686	SINAPI	DISJUNTOR TIPO DIN / IEC, MONOPOLAR DE 40 ATE 50A	Material	UN	1,0000000	16,83	16,83
					MO sem LS =>	4,53	LS => 0,00	MO com LS => 4,53
					Valor do BDI =>	5,87	Valor com BDI =>	30,74
					Quant. =>	7,0000000	Preço Total =>	215,18
	Código	Banco	Descrição	Tipo	Und	Quant.	Valor Unit	Total
Insumo	00039457	SINAPI	DISPOSITIVO DR, 4 POLOS, SENSIBILIDADE DE 30 MA, CORRENTE DE 63 A, TIPO AC	Material	UN	1,0000000	217,23	217,23
					MO sem LS =>	0,00	LS => 0,00	MO com LS => 0,00
					Valor do BDI =>	51,35	Valor com BDI =>	268,58



						Quant. =>	1,0000000	Preço Total =>	268,58
	Código	Banco	Descrição	Tipo	Und	Quant.	Valor Unit	Total	
Insumo	00039467	SINAPI	DISPOSITIVO DPS CLASSE II, 1 POLO, TENSAO MAXIMA DE 175 V, CORRENTE MAXIMA DE *45* KA (TIPO AC)	Material	UN	1,0000000	122,22	122,22	
				MO sem LS =>	0,00	LS =>	0,00	MO com LS =>	0,00
				Valor do BDI =>	28,89			Valor com BDI =>	151,11
						Quant. =>	4,0000000	Preço Total =>	604,44
	Código	Banco	Descrição	Tipo	Und	Quant.	Valor Unit	Total	
Insumo	00043100	SINAPI	QUADRO DE DISTRIBUICAO, EM PVC, DE EMBUTIR, COM BARRAMENTO TERRA / NEUTRO, PARA 48 DISJUNTORES DIN	Material	UN	1,0000000	601,70	601,70	
				MO sem LS =>	0,00	LS =>	0,00	MO com LS =>	0,00
				Valor do BDI =>	142,24			Valor com BDI =>	743,94
						Quant. =>	1,0000000	Preço Total =>	743,94
15			LOUÇAS E METAIS						40.590,03
15.1	Código	Banco	Descrição	Tipo	Und	Quant.	Valor Unit	Total	
Composição	86888	SINAPI	VASO SANITÁRIO SIFONADO COM CAIXA ACOPLADA LOUÇA BRANCA - FORNECIMENTO E INSTALAÇÃO. AF_01/2020	INHI - INSTALAÇÕES HIDROS SANITÁRIAS	UN	1,0000000	449,07	449,07	
Composição Auxiliar	88267	SINAPI	ENCANADOR OU BOMBEIRO HIDRÁULICO COM ENCARGOS COMPLEMENTARES	SEDI - SERVIÇOS DIVERSOS	H	0,7791000	24,63	19,18	
Composição Auxiliar	88316	SINAPI	SERVENTE COM ENCARGOS COMPLEMENTARES	SEDI - SERVIÇOS DIVERSOS	H	0,4384000	20,42	8,95	

Insumo	00004384	SINAPI	PARAFUSO NIQUELADO COM ACABAMENTO CROMADO PARA FIXAR PEÇA SANITÁRIA, INCLUI PORCA CEGA, ARRUELA E BUCHA DE NYLON TAMANHO S-10	Material	UN	2,0000000	29,51	59,02		
Insumo	00006138	SINAPI	ANEL DE VEDACAO, PVC FLEXIVEL, 100 MM, PARA SAIDA DE BACIA / VASO SANITARIO	Material	UN	1,0000000	9,51	9,51		
Insumo	00010422	SINAPI	BACIA SANITARIA (VASO) COM CAIXA ACOPLADA, SIFAO APARENTE, DE LOUCA BRANCA (SEM ASSENTO)	Material	UN	1,0000000	342,06	342,06		
Insumo	00037329	SINAPI	REJUNTE EPOXI, QUALQUER COR	Material	KG	0,0881000	117,49	10,35		
					MO sem LS =>	21,38	LS =>	0,00	MO com LS =>	21,38
					Valor do BDI =>	106,16		Valor com BDI =>		555,23
						Quant. =>	22,0000000	Preço Total =>	12.215,06	
15.2	Código	Banco	Descrição	Tipo	Und	Quant.	Valor Unit	Total		
Composição	100858	SINAPI	MICTÓRIO SIFONADO LOUÇA BRANCA – PADRÃO MÉDIO – FORNECIMENTO E INSTALAÇÃO. AF_01/2020	INHI - INSTALAÇÕES HIDROS SANITÁRIAS	UN	1,0000000	685,86	685,86		
Composição Auxiliar	88267	SINAPI	ENCANADOR OU BOMBEIRO HIDRÁULICO COM ENCARGOS COMPLEMENTARES	SEDI - SERVIÇOS DIVERSOS	H	1,0090000	24,63	24,85		
Composição Auxiliar	88316	SINAPI	SERVEENTE COM ENCARGOS COMPLEMENTARES	SEDI - SERVIÇOS DIVERSOS	H	0,3179000	20,42	6,49		
Insumo	00003146	SINAPI	FITA VEDA ROSCA EM ROLOS DE 18 MM X 10 M (L X C)	Material	UN	0,0365000	3,00	0,10		
Insumo	00004351	SINAPI	PARAFUSO NIQUELADO 3 1/2" COM ACABAMENTO CROMADO PARA FIXAR PEÇA SANITÁRIA, INCLUI PORCA CEGA, ARRUELA E BUCHA DE NYLON TAMANHO S-8	Material	UN	2,0000000	21,88	43,76		
Insumo	00006142	SINAPI	CONJUNTO DE LIGACAO PARA BACIA SANITARIA AJUSTAVEL, EM PLASTICO BRANCO, COM TUBO, CANOPLA E ESPUDE	Material	UN	1,0000000	8,11	8,11		
Insumo	00010432	SINAPI	MICTORIO INDICUDUAL, SIFONADO, LOUCA BRANCA, SEM COMPLEMENTOS	Material	UN	1,0000000	318,61	318,61		



Insumo	00021112	SINAPI	VALVULA DE DESCARGA EM METAL CROMADO PARA MICTORIO COM ACIONAMENTO POR PRESSAO E FECHAMENTO AUTOMATICO	Material	UN	1,0000000	283,94	283,94		
					MO sem LS =>	24,06	LS =>	0,00	MO com LS =>	24,06
					Valor do BDI =>	162,13		Valor com BDI =>		847,99
							Quant. =>	6,0000000	Preço Total =>	5.087,94
15.3	Código	Banco	Descrição	Tipo	Und	Quant.	Valor Unit	Total		
Composição	86942	SINAPI	LAVATÓRIO LOUÇA BRANCA SUSPENSO, 29,5 X 39CM OU EQUIVALENTE, PADRÃO POPULAR, INCLUSO SIFÃO TIPO GARRAFA EM PVC, VÁLVULA E ENGATE FLEXÍVEL 30CM EM PLÁSTICO E TORNEIRA CROMADA DE MESA, PADRÃO POPULAR - FORNECIMENTO E INSTALAÇÃO. AF_01/2020	INHI - INSTALAÇÕES HIDROS SANITÁRIAS	UN	1,0000000	253,18	253,18		
Composição Auxiliar	86879	SINAPI	VÁLVULA EM PLÁSTICO 1" PARA PIA, TANQUE OU LAVATÓRIO, COM OU SEM LADRÃO - FORNECIMENTO E INSTALAÇÃO. AF_01/2020	INHI - INSTALAÇÕES HIDROS SANITÁRIAS	UN	1,0000000	9,14	9,14		
Composição Auxiliar	86882	SINAPI	SIFÃO DO TIPO GARRAFA/COPO EM PVC 1.1/4 X 1.1/2" - FORNECIMENTO E INSTALAÇÃO. AF_01/2020	INHI - INSTALAÇÕES HIDROS SANITÁRIAS	UN	1,0000000	21,43	21,43		
Composição Auxiliar	86884	SINAPI	ENGATE FLEXÍVEL EM PLÁSTICO BRANCO, 1/2" X 30CM - FORNECIMENTO E INSTALAÇÃO. AF_01/2020	INHI - INSTALAÇÕES HIDROS SANITÁRIAS	UN	1,0000000	10,17	10,17		
Composição Auxiliar	86904	SINAPI	LAVATÓRIO LOUÇA BRANCA SUSPENSO, 29,5 X 39CM OU EQUIVALENTE, PADRÃO POPULAR - FORNECIMENTO E INSTALAÇÃO. AF_01/2020	INHI - INSTALAÇÕES HIDROS SANITÁRIAS	UN	1,0000000	143,56	143,56		
Composição Auxiliar	86906	SINAPI	TORNEIRA CROMADA DE MESA, 1/2" OU 3/4", PARA LAVATÓRIO, PADRÃO POPULAR - FORNECIMENTO E INSTALAÇÃO. AF_01/2020	INHI - INSTALAÇÕES HIDROS SANITÁRIAS	UN	1,0000000	68,88	68,88		
					MO sem LS =>	22,25	LS =>	0,00	MO com LS =>	22,25
					Valor do BDI =>	59,85		Valor com BDI =>		313,03
							Quant. =>	18,0000000	Preço Total =>	5.634,54



15.4	Código	Banco	Descrição	Tipo	Und	Quant.	Valor Unit	Total		
Composição	86938	SINAPI	CUBA DE EMBUTIR OVAL EM LOUÇA BRANCA, 35 X 50CM OU EQUIVALENTE, INCLUSO VÁLVULA E SIFÃO TIPO GARRAFA EM METAL CROMADO - FORNECIMENTO E INSTALAÇÃO. AF_01/2020	INHI - INSTALAÇÕES HIDROS SANITÁRIAS	UN	1,0000000	509,48	509,48		
Composição Auxiliar	86877	SINAPI	VÁLVULA EM METAL CROMADO 1.1/2" X 1.1/2" PARA TANQUE OU LAVATÓRIO, COM OU SEM LADRÃO - FORNECIMENTO E INSTALAÇÃO. AF_01/2020	INHI - INSTALAÇÕES HIDROS SANITÁRIAS	UN	1,0000000	90,15	90,15		
Composição Auxiliar	86881	SINAPI	SIFÃO DO TIPO GARRAFA EM METAL CROMADO 1 X 1.1/2" - FORNECIMENTO E INSTALAÇÃO. AF_01/2020	INHI - INSTALAÇÕES HIDROS SANITÁRIAS	UN	1,0000000	277,58	277,58		
Composição Auxiliar	86901	SINAPI	CUBA DE EMBUTIR OVAL EM LOUÇA BRANCA, 35 X 50CM OU EQUIVALENTE - FORNECIMENTO E INSTALAÇÃO. AF_01/2020	INHI - INSTALAÇÕES HIDROS SANITÁRIAS	UN	1,0000000	141,75	141,75		
					MO sem LS =>	30,76	LS =>	0,00	MO com LS =>	30,76
					Valor do BDI =>	120,44		Valor com BDI =>		629,92
						Quant. =>	2,0000000	Preço Total =>		1.259,84
15.5	Código	Banco	Descrição	Tipo	Und	Quant.	Valor Unit	Total		
Composição	86906	SINAPI	TORNEIRA CROMADA DE MESA, 1/2" OU 3/4", PARA LAVATÓRIO, PADRÃO POPULAR - FORNECIMENTO E INSTALAÇÃO. AF_01/2020	INHI - INSTALAÇÕES HIDROS SANITÁRIAS	UN	1,0000000	68,88	68,88		
Composição Auxiliar	88267	SINAPI	ENCANADOR OU BOMBEIRO HIDRÁULICO COM ENCARGOS COMPLEMENTARES	SEDI - SERVIÇOS DIVERSOS	H	0,0960000	24,63	2,36		
Composição Auxiliar	88316	SINAPI	SERVENTE COM ENCARGOS COMPLEMENTARES	SEDI - SERVIÇOS DIVERSOS	H	0,0303000	20,42	0,61		
Insumo	00003146	SINAPI	FITA VEDA ROSCA EM ROLOS DE 18 MM X 10 M (L X C)	Material	UN	0,0210000	3,00	0,06		
Insumo	00013415	SINAPI	TORNEIRA DE MESA/BANCADA, PARA LAVATORIO, FIXA, METALICA CROMADA, PADRAO POPULAR, 1/2 " OU 3/4 " (REF 1193)	Material	UN	1,0000000	65,85	65,85		



MO sem LS =>	2,28	LS =>	0,00	MO com LS =>	2,28
Valor do BDI =>	16,28			Valor com BDI =>	85,16
		Quant. =>	20,0000000	Preço Total =>	1.703,20

15.6	Código	Banco	Descrição	Tipo	Und	Quant.	Valor Unit	Total
Composição	95544	SINAPI	PAPELEIRA DE PAREDE EM METAL CROMADO SEM TAMPA, INCLUSO FIXAÇÃO. AF_01/2020	INHI - INSTALAÇÕES HIDROS SANITÁRIAS	UN	1,0000000	81,52	81,52
Composição Auxiliar	88267	SINAPI	ENCANADOR OU BOMBEIRO HIDRÁULICO COM ENCARGOS COMPLEMENTARES	SEDI - SERVIÇOS DIVERSOS	H	0,3162000	24,63	7,78
Composição Auxiliar	88316	SINAPI	SERVENTE COM ENCARGOS COMPLEMENTARES	SEDI - SERVIÇOS DIVERSOS	H	0,0996000	20,42	2,03
Insumo	00011703	SINAPI	PAPELEIRA DE PAREDE EM METAL CROMADO SEM TAMPA	Material	UN	1,0000000	71,71	71,71

MO sem LS =>	7,53	LS =>	0,00	MO com LS =>	7,53
Valor do BDI =>	19,27			Valor com BDI =>	100,79
		Quant. =>	22,0000000	Preço Total =>	2.217,38

	Código	Banco	Descrição	Tipo	Und	Quant.	Valor Unit	Total
Insumo	00000377	SINAPI	ASSENTO SANITARIO DE PLASTICO, TIPO CONVENCIONAL	Material	UN	1,0000000	29,90	29,90

MO sem LS =>	0,00	LS =>	0,00	MO com LS =>	0,00
Valor do BDI =>	7,06			Valor com BDI =>	36,96
		Quant. =>	22,0000000	Preço Total =>	813,12

15.8	Código	Banco	Descrição	Tipo	Und	Quant.	Valor Unit	Total
------	--------	-------	-----------	------	-----	--------	------------	-------



Composição	95547	SINAPI	SABONETEIRA PLASTICA TIPO DISPENSER PARA SABONETE LIQUIDO COM RESERVATORIO 800 A 1500 ML, INCLUSO FIXAÇÃO. AF_01/2020	INHI - INSTALAÇÕES HIDROS SANITÁRIAS	UN	1,0000000	103,81	103,81	
Composição Auxiliar	88267	SINAPI	ENCANADOR OU BOMBEIRO HIDRÁULICO COM ENCARGOS COMPLEMENTARES	SEDI - SERVIÇOS DIVERSOS	H	0,3162000	24,63	7,78	
Composição Auxiliar	88316	SINAPI	SERVEnte COM ENCARGOS COMPLEMENTARES	SEDI - SERVIÇOS DIVERSOS	H	0,0996000	20,42	2,03	
Insumo	00011758	SINAPI	SABONETEIRA PLASTICA TIPO DISPENSER PARA SABONETE LIQUIDO COM RESERVATORIO 800 A 1500 ML	Material	UN	1,0000000	94,00	94,00	
				MO sem LS =>	7,53	LS =>	0,00	MO com LS =>	7,53
				Valor do BDI =>	24,54			Valor com BDI =>	128,35
						Quant. =>	20,0000000	Preço Total =>	2.567,00
15.9	Código	Banco	Descrição	Tipo	Und	Quant.	Valor Unit	Total	
Composição	100868	SINAPI	BARRA DE APOIO RETA, EM ACO INOX POLIDO, COMPRIMENTO 80 CM, FIXADA NA PAREDE - FORNECIMENTO E INSTALAÇÃO. AF_01/2020	INHI - INSTALAÇÕES HIDROS SANITÁRIAS	UN	1,0000000	370,64	370,64	
Composição Auxiliar	88267	SINAPI	ENCANADOR OU BOMBEIRO HIDRÁULICO COM ENCARGOS COMPLEMENTARES	SEDI - SERVIÇOS DIVERSOS	H	0,9485000	24,63	23,36	
Composição Auxiliar	88316	SINAPI	SERVEnte COM ENCARGOS COMPLEMENTARES	SEDI - SERVIÇOS DIVERSOS	H	0,2988000	20,42	6,10	
Insumo	00004351	SINAPI	PARAFUSO NIQUELADO 3 1/2" COM ACABAMENTO CROMADO PARA FIXAR PEÇA SANITARIA, INCLUI PORCA CEGA, ARRUELA E BUCHA DE NYLON TAMANHO S-8	Material	UN	6,0000000	21,88	131,28	
Insumo	00036081	SINAPI	BARRA DE APOIO RETA, EM ACO INOX POLIDO, COMPRIMENTO 80CM, DIAMETRO MINIMO 3 CM	Material	UN	1,0000000	209,90	209,90	
				MO sem LS =>	22,61	LS =>	0,00	MO com LS =>	22,61
				Valor do BDI =>	87,61			Valor com BDI =>	458,25
						Quant. =>	8,0000000	Preço Total =>	3.666,00

15.10	Código	Banco	Descrição	Tipo	Und	Quant.	Valor Unit	Total		
Composição	86920	SINAPI	TANQUE DE LOUÇA BRANCA COM COLUNA, 30L OU EQUIVALENTE, INCLUSO SIFÃO FLEXÍVEL EM PVC, VÁLVULA PLÁSTICA E TORNEIRA DE METAL CROMADO PADRÃO POPULAR - FORNECIMENTO E INSTALAÇÃO. AF_01/2020	INHI - INSTALAÇÕES HIDROS SANITÁRIAS	UN	1,0000000	746,31	746,31		
Composição Auxiliar	86872	SINAPI	TANQUE DE LOUÇA BRANCA COM COLUNA, 30L OU EQUIVALENTE - FORNECIMENTO E INSTALAÇÃO. AF_01/2020	INHI - INSTALAÇÕES HIDROS SANITÁRIAS	UN	1,0000000	674,97	674,97		
Composição Auxiliar	86879	SINAPI	VÁLVULA EM PLÁSTICO 1" PARA PIA, TANQUE OU LAVATÓRIO, COM OU SEM LADRÃO - FORNECIMENTO E INSTALAÇÃO. AF_01/2020	INHI - INSTALAÇÕES HIDROS SANITÁRIAS	UN	1,0000000	9,14	9,14		
Composição Auxiliar	86883	SINAPI	SIFÃO DO TIPO FLEXÍVEL EM PVC 1 X 1.1/2 - FORNECIMENTO E INSTALAÇÃO. AF_01/2020	INHI - INSTALAÇÕES HIDROS SANITÁRIAS	UN	1,0000000	11,61	11,61		
Composição Auxiliar	86913	SINAPI	TORNEIRA CROMADA 1/2" OU 3/4" PARA TANQUE, PADRÃO POPULAR - FORNECIMENTO E INSTALAÇÃO. AF_01/2020	INHI - INSTALAÇÕES HIDROS SANITÁRIAS	UN	1,0000000	50,59	50,59		
					MO sem LS =>	52,97	LS =>	0,00	MO com LS =>	52,97
					Valor do BDI =>	176,42		Valor com BDI =>		922,73
						Quant. =>	2,0000000	Preço Total =>		1.845,46
15.11	Código	Banco	Descrição	Tipo	Und	Quant.	Valor Unit	Total		
Composição	86936	SINAPI	CUBA DE EMBUTIR DE AÇO INOXIDÁVEL MÉDIA, INCLUSO VÁLVULA TIPO AMERICANA E SIFÃO TIPO GARRAFA EM METAL CROMADO - FORNECIMENTO E INSTALAÇÃO. AF_01/2020	INHI - INSTALAÇÕES HIDROS SANITÁRIAS	UN	1,0000000	579,79	579,79		
Composição Auxiliar	86878	SINAPI	VÁLVULA EM METAL CROMADO TIPO AMERICANA 3.1/2" X 1.1/2" PARA PIA - FORNECIMENTO E INSTALAÇÃO. AF_01/2020	INHI - INSTALAÇÕES HIDROS SANITÁRIAS	UN	1,0000000	97,40	97,40		
Composição Auxiliar	86881	SINAPI	SIFÃO DO TIPO GARRAFA EM METAL CROMADO 1 X 1.1/2" - FORNECIMENTO E INSTALAÇÃO. AF_01/2020	INHI - INSTALAÇÕES HIDROS SANITÁRIAS	UN	1,0000000	277,58	277,58		
Composição Auxiliar	86900	SINAPI	CUBA DE EMBUTIR RETANGULAR DE AÇO INOXIDÁVEL, 46 X 30 X 12 CM - FORNECIMENTO E INSTALAÇÃO. AF_01/2020	INHI - INSTALAÇÕES HIDROS SANITÁRIAS	UN	1,0000000	204,81	204,81		

MO sem LS =>	22,00	LS =>	0,00	MO com LS =>	22,00
Valor do BDI =>	137,06			Valor com BDI =>	716,85
		Quant. =>	3,0000000	Preço Total =>	2.150,55

15.12	Código	Banco	Descrição	Tipo	Und	Quant.	Valor Unit	Total	
Composição	86915	SINAPI	TORNEIRA CROMADA DE MESA, 1/2" OU 3/4", PARA LAVATÓRIO, PADRÃO MÉDIO - FORNECIMENTO E INSTALAÇÃO. AF_01/2020	INHI - INSTALAÇÕES HIDROS SANITÁRIAS	UN	1,0000000	131,75	131,75	
Composição Auxiliar	88267	SINAPI	ENCANADOR OU BOMBEIRO HIDRÁULICO COM ENCARGOS COMPLEMENTARES	SEDI - SERVIÇOS DIVERSOS	H	0,0960000	24,63	2,36	
Composição Auxiliar	88316	SINAPI	SERVEnte COM ENCARGOS COMPLEMENTARES	SEDI - SERVIÇOS DIVERSOS	H	0,0303000	20,42	0,61	
Insumo	00003146	SINAPI	FITA VEDA ROSCA EM ROLOS DE 18 MM X 10 M (L X C)	Material	UN	0,0210000	3,00	0,06	
Insumo	00036791	SINAPI	TORNEIRA METALICA CROMADA DE MESA PARA LAVATORIO, BICA ALTA, COM AREJADOR (REF 1195)	Material	UN	1,0000000	128,72	128,72	
				MO sem LS =>	2,28	LS =>	0,00	MO com LS =>	2,28
				Valor do BDI =>	31,14			Valor com BDI =>	162,89
						Quant. =>	5,0000000	Preço Total =>	814,45

15.13	Código	Banco	Descrição	Tipo	Und	Quant.	Valor Unit	Total
Composição	100860	SINAPI	CHUVEIRO ELÉTRICO COMUM CORPO PLÁSTICO, TIPO DUCHA – FORNECIMENTO E INSTALAÇÃO. AF_01/2020	INHI - INSTALAÇÕES HIDROS SANITÁRIAS	UN	1,0000000	103,83	103,83
Composição Auxiliar	88267	SINAPI	ENCANADOR OU BOMBEIRO HIDRÁULICO COM ENCARGOS COMPLEMENTARES	SEDI - SERVIÇOS DIVERSOS	H	0,4467000	24,63	11,00
Composição Auxiliar	88316	SINAPI	SERVEnte COM ENCARGOS COMPLEMENTARES	SEDI - SERVIÇOS DIVERSOS	H	0,1407000	20,42	2,87
Insumo	00001368	SINAPI	CHUVEIRO COMUM EM PLASTICO BRANCO, COM CANO, 3 TEMPERATURAS, 5500 W (110/220 V)	Material	UN	1,0000000	89,90	89,90

Insumo	00003146	SINAPI	FITA VEDA ROSCA EM ROLOS DE 18 MM X 10 M (L X C)	Material	UN	0,0210000	3,00	0,06		
					MO sem LS =>	10,64	LS =>	0,00	MO com LS =>	10,64
					Valor do BDI =>	24,54		Valor com BDI =>		128,37
					Quant. =>	2,0000000	Preço Total =>		256,74	
15.14	Código	Banco	Descrição	Tipo	Und	Quant.	Valor Unit	Total		
Composição	86883	SINAPI	SIFÃO DO TIPO FLEXÍVEL EM PVC 1 X 1.1/2 - FORNECIMENTO E INSTALAÇÃO. AF_01/2020	INHI - INSTALAÇÕES HIDROSANITÁRIAS	UN	1,0000000	11,61	11,61		
Composição Auxiliar	88267	SINAPI	ENCANADOR OU BOMBEIRO HIDRÁULICO COM ENCARGOS COMPLEMENTARES	SEDI - SERVIÇOS DIVERSOS	H	0,0845000	24,63	2,08		
Composição Auxiliar	88316	SINAPI	SERVEnte COM ENCARGOS COMPLEMENTARES	SEDI - SERVIÇOS DIVERSOS	H	0,0266000	20,42	0,54		
Insumo	00003146	SINAPI	FITA VEDA ROSCA EM ROLOS DE 18 MM X 10 M (L X C)	Material	UN	0,0332000	3,00	0,09		
Insumo	00044945	SINAPI	SIFAO / TUBO SINFONADO EXTENSIVEL/SANFONADO, UNIVERSAL/ SIMPLES, ENTRE *50 A 70* CM, DE PLASTICO BRANCO	Material	UN	1,0000000	8,90	8,90		
					MO sem LS =>	2,00	LS =>	0,00	MO com LS =>	2,00
					Valor do BDI =>	2,74		Valor com BDI =>		14,35
					Quant. =>	25,0000000	Preço Total =>		358,75	
16			SISTEMA DE PROTEÇÃO CONTRA INCÊNDIO					4.911,58		
16.1	Código	Banco	Descrição	Tipo	Und	Quant.	Valor Unit	Total		
Composição	83635	SINAPI	EXTINTOR INCENDIO TP PO QUIMICO 6KG - FORNECIMENTO E INSTALACAO	INES - INSTALAÇÕES ESPECIAIS	UN	1,0000000	272,90	272,90		
Composição Auxiliar	88309	SINAPI	PEDREIRO COM ENCARGOS COMPLEMENTARES	SEDI - SERVIÇOS DIVERSOS	H	0,5000000	25,38	12,69		

Composição Auxiliar	88316	SINAPI	SERVENTE COM ENCARGOS COMPLEMENTARES	SEDI - SERVIÇOS DIVERSOS	H	0,5000000	20,42	10,21		
Insumo	00010892	SINAPI	EXTINTOR DE INCENDIO PORTATIL COM CARGA DE PO QUIMICO SECO (PQS) DE 6 KG, CLASSE BC	Material	UN	1,0000000	250,00	250,00		
					MO sem LS =>	16,94	LS =>	0,00	MO com LS =>	16,94
					Valor do BDI =>	64,51		Valor com BDI =>		337,41
							Quant. =>	8,0000000	Preço Total =>	2.699,28
16.2	Código	Banco	Descrição	Tipo	Und	Quant.	Valor Unit	Total		
Composição	72947	SINAPI	SINALIZACAO HORIZONTAL COM TINTA RETRORREFLETIVA A BASE DE RESINA ACRILICA COM MICROESFERAS DE VIDRO	PAVI - PAVIMENTAÇÃO	m²	1,0000000	19,50	19,50		
Composição Auxiliar	5824	SINAPI	CAMINHÃO TOCO, PBT 16.000 KG, CARGA ÚTIL MÁX. 10.685 KG, DIST. ENTRE EIXOS 4,8 M, POTÊNCIA 189 CV, INCLUSIVE CARROCERIA FIXA ABERTA DE MADEIRA P/ TRANSPORTE GERAL DE CARGA SECA, DIMEN. APROX. 2,5 X 7,00 X 0,50 M - CHP DIURNO. AF_06/2014	CHOR - CUSTOS HORÁRIOS DE MÁQUINAS E EQUIPAMENTOS	CHP	0,0033330	212,31	0,70		
Composição Auxiliar	88316	SINAPI	SERVENTE COM ENCARGOS COMPLEMENTARES	SEDI - SERVIÇOS DIVERSOS	H	0,0333300	20,42	0,68		
Composição Auxiliar	95133	SINAPI	MÁQUINA DEMARCADORA DE FAIXA DE TRÁFEGO À FRIO, AUTOPROPELIDA, POTÊNCIA 38 HP - CHP DIURNO. AF_07/2016	CHOR - CUSTOS HORÁRIOS DE MÁQUINAS E EQUIPAMENTOS	CHP	0,0033330	168,96	0,56		
Insumo	00005318	SINAPI	DILUENTE AGUARRAS	Material	L	0,1300000	27,49	3,57		
Insumo	00007343	SINAPI	TINTA ACRILICA A BASE DE SOLVENTE, PARA SINALIZACAO HORIZONTAL VIARIA (NBR 11862)	Material	L	0,6000000	15,88	9,52		
Insumo	00007348	SINAPI	TINTA ACRILICA PREMIUM PARA PISO	Material	L	0,0300000	18,76	0,56		
Insumo	00025972	SINAPI	MICROESFERAS DE VIDRO PARA SINALIZACAO HORIZONTAL VIARIA, TIPO I-B (PREMIX) - NBR 16184	Material	KG	0,4000000	9,78	3,91		
					MO sem LS =>	0,65	LS =>	0,00	MO com LS =>	0,65
					Valor do BDI =>	4,60		Valor com BDI =>		24,10



					Quant.	8,0000000	Preço	192,80		
					=>		Total	=>		
16.3	Código	Banco	Descrição	Tipo	Und	Quant.	Valor Unit	Total		
Composição	97599	SINAPI	LUMINÁRIA DE EMERGÊNCIA, COM 30 LÂMPADAS LED DE 2 W, SEM REATOR - FORNECIMENTO E INSTALAÇÃO. AF_02/2020	INEL - INSTALAÇÃO ELÉTRICA/ELETRIFICAÇÃO E ILUMINAÇÃO EXTERNA	UN	1,0000000	30,34	30,34		
Composição Auxiliar	88247	SINAPI	AUXILIAR DE ELETRICISTA COM ENCARGOS COMPLEMENTARES	SEDI - SERVIÇOS DIVERSOS	H	0,0748000	20,00	1,49		
Composição Auxiliar	88264	SINAPI	ELETRICISTA COM ENCARGOS COMPLEMENTARES	SEDI - SERVIÇOS DIVERSOS	H	0,1795000	25,69	4,61		
Insumo	00038774	SINAPI	LUMINARIA DE EMERGENCIA 30 LEDS, POTENCIA 2 W, BATERIA DE LITIO, AUTONOMIA DE 6 HORAS	Material	UN	1,0000000	24,24	24,24		
					MO sem LS =>	4,56	LS =>	0,00	MO com LS =>	4,56
					Valor do BDI =>	7,17		Valor com BDI =>		37,51
						Quant.	25,0000000	Preço	937,75	
						=>		Total	=>	
	Código	Banco	Descrição	Tipo	Und	Quant.	Valor Unit	Total		
Insumo	00037539	SINAPI	PLACA DE SINALIZACAO DE SEGURANCA CONTRA INCENDIO, FOTOLUMINESCENTE, RETANGULAR, *13 X 26* CM, EM PVC *2* MM ANTI-CHAMAS (SIMBOLOS, CORES E PICTOGRAMAS CONFORME NBR 16820)	Material	UN	1,0000000	35,00	35,00		
					MO sem LS =>	0,00	LS =>	0,00	MO com LS =>	0,00
					Valor do BDI =>	8,27		Valor com BDI =>		43,27
						Quant.	25,0000000	Preço	1.081,75	
						=>		Total	=>	
17			SISTEMA DE PROTEÇÃO CONTRA DESCARGAS ATMOSFÉRICAS (SPDA)					19.478,35		



17.1	Código	Banco	Descrição	Tipo	Und	Quant.	Valor Unit	Total		
Composição	72254	SINAPI	CABO DE COBRE NU 50MM2 - FORNECIMENTO E INSTALACAO	INEL - INSTALAÇÃO ELÉTRICA/ELETRIFICAÇÃO E ILUMINAÇÃO EXTERNA	M	1,0000000	65,76	65,76		
Composição Auxiliar	88247	SINAPI	AUXILIAR DE ELETRICISTA COM ENCARGOS COMPLEMENTARES	SEDI - SERVIÇOS DIVERSOS	H	0,3100000	20,00	6,20		
Composição Auxiliar	88264	SINAPI	ELETRICISTA COM ENCARGOS COMPLEMENTARES	SEDI - SERVIÇOS DIVERSOS	H	0,3100000	25,69	7,96		
Insumo	00000867	SINAPI	CABO DE COBRE NU 50 MM2 MEIO-DURO	Material	M	1,0200000	50,59	51,60		
					MO sem LS =>	10,42	LS =>	0,00	MO com LS =>	10,42
					Valor do BDI =>	15,54			Valor com BDI =>	81,30
							Quant. =>	138,7000000	Preço Total =>	11.276,31
17.2	Código	Banco	Descrição	Tipo	Und	Quant.	Valor Unit	Total		
Composição	93358	SINAPI	ESCAVAÇÃO MANUAL DE VALA COM PROFUNDIDADE MENOR OU IGUAL A 1,30 M. AF_02/2021	MOVT - MOVIMENTO DE TERRA	m³	1,0000000	80,78	80,78		
Composição Auxiliar	88316	SINAPI	SERVENTE COM ENCARGOS COMPLEMENTARES	SEDI - SERVIÇOS DIVERSOS	H	3,9560000	20,42	80,78		
					MO sem LS =>	57,55	LS =>	0,00	MO com LS =>	57,55
					Valor do BDI =>	19,09			Valor com BDI =>	99,87
							Quant. =>	2,7700000	Preço Total =>	276,63
17.3	Código	Banco	Descrição	Tipo	Und	Quant.	Valor Unit	Total		
Composição	96995	SINAPI	REATERRO MANUAL APILOADO COM SOQUETE. AF_10/2017	MOVT - MOVIMENTO DE TERRA	m³	1,0000000	48,97	48,97		
Composição Auxiliar	88316	SINAPI	SERVENTE COM ENCARGOS COMPLEMENTARES	SEDI - SERVIÇOS DIVERSOS	H	2,3986000	20,42	48,97		
					MO sem LS =>	34,89	LS =>	0,00	MO com LS =>	34,89

Valor do BDI => 11,57
 Valor com BDI => 60,54
 Quant. => 2,5000000
 Preço Total => 151,35

17.4	Código	Banco	Descrição	Tipo	Und	Quant.	Valor Unit	Total		
Composição	96985	SINAPI	HASTE DE ATERRAMENTO 5/8 PARA SPDA - FORNECIMENTO E INSTALAÇÃO. AF_12/2017	INEL - INSTALAÇÃO ELÉTRICA/ELETRIFICAÇÃO E ILUMINAÇÃO EXTERNA	UN	1,0000000	102,07	102,07		
Composição Auxiliar	88247	SINAPI	AUXILIAR DE ELETRICISTA COM ENCARGOS COMPLEMENTARES	SEDI - SERVIÇOS DIVERSOS	H	0,2531000	20,00	5,06		
Composição Auxiliar	88264	SINAPI	ELETRICISTA COM ENCARGOS COMPLEMENTARES	SEDI - SERVIÇOS DIVERSOS	H	0,2531000	25,69	6,50		
Insumo	00003379	SINAPI	HASTE DE ATERRAMENTO EM ACO COM 3,00 M DE COMPRIMENTO E DN = 5/8", REVESTIDA COM BAIXA CAMADA DE COBRE, SEM CONECTOR	Material	UN	1,0000000	90,51	90,51		
					MO sem LS =>	8,50	LS =>	0,00	MO com LS =>	8,50
					Valor do BDI =>	24,12		Valor com BDI =>		126,19
						Quant. =>	10,0000000	Preço Total =>	1.261,90	
17.5	Código	Banco	Descrição	Tipo	Und	Quant.	Valor Unit	Total		
Composição	97886	SINAPI	CAIXA ENTERRADA ELÉTRICA RETANGULAR, EM ALVENARIA COM TIJOLOS CERÂMICOS MACIÇOS, FUNDO COM BRITA, DIMENSÕES INTERNAS: 0,3X0,3X0,3 M. AF_12/2020	INEL - INSTALAÇÃO ELÉTRICA/ELETRIFICAÇÃO E ILUMINAÇÃO EXTERNA	UN	1,0000000	150,99	150,99		
Composição Auxiliar	100475	SINAPI	ARGAMASSA TRAÇO 1:3 (EM VOLUME DE CIMENTO E AREIA MÉDIA ÚMIDA) COM ADIÇÃO DE IMPERMEABILIZANTE, PREPARO MECÂNICO COM BETONEIRA 400 L. AF_08/2019	SEDI - SERVIÇOS DIVERSOS	m³	0,0278000	740,73	20,59		
Composição Auxiliar	101619	SINAPI	PREPARO DE FUNDO DE VALA COM LARGURA MENOR QUE 1,5 M, COM CAMADA DE BRITA, LANÇAMENTO MANUAL. AF_08/2020	MOVT - MOVIMENTO DE TERRA	m³	0,0360000	259,80	9,35		



Composição Auxiliar	87316	SINAPI	ARGAMASSA TRAÇO 1:4 (EM VOLUME DE CIMENTO E AREIA GROSSA ÚMIDA) PARA CHAPISCO CONVENCIONAL, PREPARO MECÂNICO COM BETONEIRA 400 L. AF_08/2019	SEDI - SERVIÇOS DIVERSOS	m³	0,0039000	508,80	1,98		
Composição Auxiliar	88309	SINAPI	PEDREIRO COM ENCARGOS COMPLEMENTARES	SEDI - SERVIÇOS DIVERSOS	H	1,2686000	25,38	32,19		
Composição Auxiliar	88316	SINAPI	SERVEnte COM ENCARGOS COMPLEMENTARES	SEDI - SERVIÇOS DIVERSOS	H	0,9967000	20,42	20,35		
Composição Auxiliar	97734	SINAPI	PEÇA RETANGULAR PRÉ-MOLDADA, VOLUME DE CONCRETO DE 10 A 30 LITROS, TAXA DE AÇO APROXIMADA DE 30KG/M³. AF_01/2018	FUES - FUNDAÇÕES E ESTRUTURAS	m³	0,0175000	2.851,92	49,90		
Insumo	00007258	SINAPI	TIJOLO CERAMICO MACICO COMUM *5 X 10 X 20* CM (L X A X C)	Material	UN	38,6910000	0,43	16,63		
					MO sem LS =>	70,48	LS =>	0,00	MO com LS =>	70,48
					Valor do BDI =>	35,69			Valor com BDI =>	186,68
							Quant. =>	10,0000000	Preço Total =>	1.866,80
	Código	Banco	Descrição	Tipo	Und	Quant.	Valor Unit	Total		
Insumo	00011862	SINAPI	CONECTOR METALICO TIPO PARAFUSO FENDIDO (SPLIT BOLT), PARA CABOS ATE 50 MM2	Material	UN	1,0000000	15,93	15,93		
					MO sem LS =>	0,00	LS =>	0,00	MO com LS =>	0,00
					Valor do BDI =>	3,76			Valor com BDI =>	19,69
							Quant. =>	10,0000000	Preço Total =>	196,90
	Código	Banco	Descrição	Tipo	Und	Quant.	Valor Unit	Total		
Insumo	00011854	SINAPI	CONECTOR METALICO TIPO PARAFUSO FENDIDO (SPLIT BOLT), PARA CABOS ATE 35 MM2	Material	UN	1,0000000	11,35	11,35		
					MO sem LS =>	0,00	LS =>	0,00	MO com LS =>	0,00
					Valor do BDI =>	2,68			Valor com BDI =>	14,03

					Quant. =>	4,0000000	Preço Total =>	56,12		
17.8	Código	Banco	Descrição	Tipo	Und	Quant.	Valor Unit	Total		
Composição	96989	SINAPI	CAPTOR TIPO FRANKLIN PARA SPDA - FORNECIMENTO E INSTALAÇÃO. AF_12/2017	INEL - INSTALAÇÃO ELÉTRICA/ELETRIFICAÇÃO E ILUMINAÇÃO EXTERNA	UN	1,0000000	136,11	136,11		
Composição Auxiliar	88247	SINAPI	AUXILIAR DE ELETRICISTA COM ENCARGOS COMPLEMENTARES	SEDI - SERVIÇOS DIVERSOS	H	0,1264000	20,00	2,52		
Composição Auxiliar	88264	SINAPI	ELETRICISTA COM ENCARGOS COMPLEMENTARES	SEDI - SERVIÇOS DIVERSOS	H	0,1264000	25,69	3,24		
Insumo	00004274	SINAPI	PARA-RAIOS TIPO FRANKLIN 350 MM, EM LATAO CROMADO, DUAS DESCIDAS, PARA PROTECAO DE EDIFICACOES CONTRA DESCARGAS ATMOSFERICAS	Material	UN	1,0000000	130,35	130,35		
					MO sem LS =>	4,24	LS =>	0,00	MO com LS =>	4,24
					Valor do BDI =>	32,17		Valor com BDI =>		168,28
							Quant. =>	1,0000000	Preço Total =>	168,28
17.9	Código	Banco	Descrição	Tipo	Und	Quant.	Valor Unit	Total		
Composição	73782/002	SINAPI	TERMINAL METALICO A PRESSAO PARA 1 CABO DE 50 MM2 - FORNECIMENTO E INSTALACAO	INEL - INSTALAÇÃO ELÉTRICA/ELETRIFICAÇÃO E ILUMINAÇÃO EXTERNA	UN	1,0000000	47,51	47,51		
Composição Auxiliar	88264	SINAPI	ELETRICISTA COM ENCARGOS COMPLEMENTARES	SEDI - SERVIÇOS DIVERSOS	H	0,8000000	25,69	20,55		
Composição Auxiliar	88316	SINAPI	SERVENTE COM ENCARGOS COMPLEMENTARES	SEDI - SERVIÇOS DIVERSOS	H	0,8000000	20,42	16,33		
Insumo	00001588	SINAPI	TERMINAL METALICO A PRESSAO PARA 1 CABO DE 50 MM2, COM 1 FURO DE FIXACAO	Material	UN	1,0000000	10,63	10,63		
					MO sem LS =>	27,36	LS =>	0,00	MO com LS =>	27,36
					Valor do BDI =>	11,23		Valor com BDI =>		58,74



					Quant.	4,0000000	Preço	234,96		
					=>		Total	=>		
17.10	Código	Banco	Descrição	Tipo	Und	Quant.	Valor Unit	Total		
Composição	72251	SINAPI	CABO DE COBRE NU 16MM2 - FORNECIMENTO E INSTALACAO	INEL - INSTALAÇÃO ELÉTRICA/ELETRIFICAÇÃO E ILUMINAÇÃO EXTERNA	M	1,0000000	23,18	23,18		
Composição Auxiliar	88247	SINAPI	AUXILIAR DE ELETRICISTA COM ENCARGOS COMPLEMENTARES	SEDI - SERVIÇOS DIVERSOS	H	0,1300000	20,00	2,60		
Composição Auxiliar	88264	SINAPI	ELETRICISTA COM ENCARGOS COMPLEMENTARES	SEDI - SERVIÇOS DIVERSOS	H	0,1300000	25,69	3,33		
Insumo	00000857	SINAPI	CABO DE COBRE NU 16 MM2 MEIO-DURO	Material	M	1,0200000	16,92	17,25		
					MO sem LS =>	4,36	LS =>	0,00	MO com LS =>	4,36
					Valor do BDI =>	5,47		Valor com BDI =>		28,65
					Quant.	134,7000000	Preço	3.859,15		
					=>		Total	=>		
17.11	Código	Banco	Descrição	Tipo	Und	Quant.	Valor Unit	Total		
Composição	101876	SINAPI	QUADRO DE DISTRIBUIÇÃO DE ENERGIA EM PVC, DE EMBUTIR, SEM BARRAMENTO, PARA 6 DISJUNTORES - FORNECIMENTO E INSTALAÇÃO. AF_10/2020	INEL - INSTALAÇÃO ELÉTRICA/ELETRIFICAÇÃO E ILUMINAÇÃO EXTERNA	UN	1,0000000	96,24	96,24		
Composição Auxiliar	87367	SINAPI	ARGAMASSA TRAÇO 1:1:6 (EM VOLUME DE CIMENTO, CAL E AREIA MÉDIA ÚMIDA) PARA EMBOÇO/MASSA ÚNICA/ASSENTAMENTO DE ALVENARIA DE VEDAÇÃO, PREPARO MANUAL. AF_08/2019	SEDI - SERVIÇOS DIVERSOS	m³	0,0044000	726,39	3,19		
Composição Auxiliar	88247	SINAPI	AUXILIAR DE ELETRICISTA COM ENCARGOS COMPLEMENTARES	SEDI - SERVIÇOS DIVERSOS	H	0,3259000	20,00	6,51		
Composição Auxiliar	88264	SINAPI	ELETRICISTA COM ENCARGOS COMPLEMENTARES	SEDI - SERVIÇOS DIVERSOS	H	0,3259000	25,69	8,37		



Insumo	00039795	SINAPI	QUADRO DE DISTRIBUICAO, SEM BARRAMENTO, EM PVC, DE EMBUTIR, PARA 6 DISJUNTORES NEMA OU 8 DISJUNTORES DIN	Material	UN	1,0000000	78,17	78,17		
					MO sem LS =>	11,66	LS =>	0,00	MO com LS =>	11,66
					Valor do BDI =>	22,75		Valor com BDI =>		118,99
						Quant. =>	1,0000000	Preço Total =>		118,99
	Código	Banco	Descrição	Tipo	Und	Quant.	Valor Unit	Total		
Insumo	00001575	SINAPI	TERMINAL A COMPRESSAO EM COBRE ESTANHADO PARA CABO 16 MM2, 1 FURO E 1 COMPRESSAO, PARA PARAFUSO DE FIXACAO M6	Material	UN	1,0000000	2,22	2,22		
					MO sem LS =>	0,00	LS =>	0,00	MO com LS =>	0,00
					Valor do BDI =>	0,52		Valor com BDI =>		2,74
						Quant. =>	4,0000000	Preço Total =>		10,96
18			SERVIÇOS COMPLEMENTARES							56.950,39
18.1	Código	Banco	Descrição	Tipo	Und	Quant.	Valor Unit	Total		
Composição	C4065	SEINFRA	GRANITO POLIDO E=2cm, CINZA, ARGAMASSA DE CIMENTO E AREIA 1:4, C/ REJUNTAMENTO (BANCADAS)	PISOS INTERNOS	m ²	1,0000000	312,36	312,36		
Composição Auxiliar	C0171	SEINFRA	ARGAMASSA DE CIMENTO E AREIA S/PEN. TRAÇO 1:4	ARGAMASSA DE CIMENTO	m ³	0,0250000	457,88	11,44		
Insumo	I0805	SEINFRA	CIMENTO PORTLAND	Material	KG	2,6000000	0,56	1,45		
Insumo	I1659	SEINFRA	GRANITO POLIDO CINZA E=2cm	Material	m ²	1,0500000	222,64	233,77		
Insumo	I2391	SEINFRA	PEDREIRO	Mão de Obra	H	1,5000000	23,17	34,75		
Insumo	I2543	SEINFRA	SERVENTE	Mão de Obra	H	1,7500000	17,14	29,99		
Insumo	I7890	SEINFRA	REJUNTE PARA GRANITO	Material	KG	0,2500000	3,87	0,96		
					MO sem LS =>	69,02	LS =>	0,00	MO com LS =>	69,02



Valor do BDI => 73,84 Valor com BDI => 386,20
Quant. => 8,6300000 Preço Total => 3.332,90

18.2	Código	Banco	Descrição	Tipo	Und	Quant.	Valor Unit	Total		
Composição	101965	SINAPI	PEITORIL LINEAR EM GRANITO OU MÁRMORE, L = 15CM, COMPRIMENTO DE ATÉ 2M, ASSENTADO COM ARGAMASSA 1:6 COM ADITIVO. AF_11/2020	REVE - REVESTIMENTO E TRATAMENTO DE SUPERFÍCIES	M	1,0000000	134,79	134,79		
Composição Auxiliar	87283	SINAPI	ARGAMASSA TRAÇO 1:6 (EM VOLUME DE CIMENTO E AREIA MÉDIA ÚMIDA) COM ADIÇÃO DE PLASTIFICANTE PARA EMBOÇO/MASSA ÚNICA/ASSENTAMENTO DE ALVENARIA DE VEDAÇÃO, PREPARO MECÂNICO COM BETONEIRA 400 L. AF_08/2019	SEDI - SERVIÇOS DIVERSOS	m³	0,0060000	491,24	2,94		
Composição Auxiliar	88274	SINAPI	MARMORISTA/GRANITEIRO COM ENCARGOS COMPLEMENTARES	SEDI - SERVIÇOS DIVERSOS	H	0,4190000	25,25	10,57		
Composição Auxiliar	88316	SINAPI	SERVEnte COM ENCARGOS COMPLEMENTARES	SEDI - SERVIÇOS DIVERSOS	H	0,2090000	20,42	4,26		
Composição Auxiliar	91692	SINAPI	SERRA CIRCULAR DE BANCADA COM MOTOR ELÉTRICO POTÊNCIA DE 5HP, COM COIFA PARA DISCO 10" - CHP DIURNO. AF_08/2015	CHOR - CUSTOS HORÁRIOS DE MÁQUINAS E EQUIPAMENTOS	CHP	0,0210000	34,33	0,72		
Composição Auxiliar	91693	SINAPI	SERRA CIRCULAR DE BANCADA COM MOTOR ELÉTRICO POTÊNCIA DE 5HP, COM COIFA PARA DISCO 10" - CHI DIURNO. AF_08/2015	CHOR - CUSTOS HORÁRIOS DE MÁQUINAS E EQUIPAMENTOS	CHI	0,3980000	33,08	13,16		
Insumo	00034747	SINAPI	PEITORIL EM MÁRMORE, POLIDO, BRANCO COMUM, L= *15* CM, E= *2,0* CM, COM PINGADEIRA	Material	M	1,0400000	99,18	103,14		
				MO sem LS =>		23,45	LS =>	0,00	MO com LS =>	23,45
				Valor do BDI =>		31,86	Valor com BDI =>		166,65	
						Quant. =>	106,4000000	Preço Total =>	17.731,56	
18.3	Código	Banco	Descrição	Tipo	Und	Quant.	Valor Unit	Total		
Composição	98689	SINAPI	SOLEIRA EM GRANITO, LARGURA 15 CM, ESPESSURA 2,0 CM. AF_09/2020	PISO - PISOS	M	1,0000000	128,48	128,48		
Composição Auxiliar	88274	SINAPI	MARMORISTA/GRANITEIRO COM ENCARGOS COMPLEMENTARES	SEDI - SERVIÇOS DIVERSOS	H	0,5470000	25,25	13,81		



Composição Auxiliar	88316	SINAPI	SERVENTE COM ENCARGOS COMPLEMENTARES	SEDI - SERVIÇOS DIVERSOS	H	0,2730000	20,42	5,57		
Insumo	00020232	SINAPI	SOLEIRA EM GRANITO, POLIDO, TIPO ANDORINHA/ QUARTZ/ CASTELO/ CORUMBA OU OUTROS EQUIVALENTES DA REGIAO, L= *15* CM, E= *2,0* CM	Material	M	1,0000000	105,34	105,34		
Insumo	00037595	SINAPI	ARGAMASSA COLANTE TIPO AC III	Material	KG	1,2900000	2,92	3,76		
					MO sem LS =>	14,47	LS =>	0,00	MO com LS =>	14,47
					Valor do BDI =>	30,37			Valor com BDI =>	158,85
							Quant. =>	9,9500000	Preço Total =>	1.580,55
18.4	Código	Banco	Descrição	Tipo	Und	Quant.	Valor Unit	Total		
Composição	102255	SINAPI	TAPA VISTA DE MICTÓRIO EM GRANITO CINZA POLIDO, ESP = 2CM, ASSENTADO COM ARGAMASSA COLANTE AC III-E . AF_01/2021	PARE - PAREDES/PAINES	m²	1,0000000	1.025,88	1.025,88		
Composição Auxiliar	88274	SINAPI	MARMORISTA/GRANITEIRO COM ENCARGOS COMPLEMENTARES	SEDI - SERVIÇOS DIVERSOS	H	2,7140000	25,25	68,52		
Composição Auxiliar	88316	SINAPI	SERVENTE COM ENCARGOS COMPLEMENTARES	SEDI - SERVIÇOS DIVERSOS	H	1,3570000	20,42	27,70		
Composição Auxiliar	91692	SINAPI	SERRA CIRCULAR DE BANCADA COM MOTOR ELÉTRICO POTÊNCIA DE 5HP, COM COIFA PARA DISCO 10" - CHP DIURNO. AF_08/2015	CHOR - CUSTOS HORÁRIOS DE MÁQUINAS E EQUIPAMENTOS	CHP	0,1450000	34,33	4,97		
Composição Auxiliar	91693	SINAPI	SERRA CIRCULAR DE BANCADA COM MOTOR ELÉTRICO POTÊNCIA DE 5HP, COM COIFA PARA DISCO 10" - CHI DIURNO. AF_08/2015	CHOR - CUSTOS HORÁRIOS DE MÁQUINAS E EQUIPAMENTOS	CHI	2,5690000	33,08	84,98		
Insumo	00037596	SINAPI	ARGAMASSA COLANTE TIPO AC III E	Material	KG	0,9700000	3,35	3,24		
Insumo	00044476	SINAPI	DIVISORIA EM GRANITO, COM DUAS FACES POLIDAS, TIPO ANDORINHA/ QUARTZ/ CASTELO/ CORUMBA OU OUTROS EQUIVALENTES DA REGIAO, E= *3,0* CM	Material	m²	1,0000000	836,47	836,47		
					MO sem LS =>	148,15	LS =>	0,00	MO com LS =>	148,15
					Valor do BDI =>	242,51			Valor com BDI =>	1.268,39

						Quant. =>	3,1200000	Preço Total =>	3.957,37	
18.5	Código	Banco	Descrição	Tipo	Und	Quant.	Valor Unit	Total		
Composição	COMP37_	Próprio	BANCO EM MADEIRA DE LEI	ASTU - ASSENTAMENTO DE TUBOS E PECAS	UN	1,0000000	1.003,14	1.003,14		
Composição Auxiliar	73739/001	SINAPI	PINTURA ESMALTE ACETINADO EM MADEIRA, DUAS DEMAOS	PINT - PINTURAS	m²	3,2000000	22,39	71,64		
Composição Auxiliar	88273	SINAPI	MARCENEIRO COM ENCARGOS COMPLEMENTARES	SEDI - SERVIÇOS DIVERSOS	H	0,9000000	25,07	22,56		
Composição Auxiliar	88316	SINAPI	SERVEnte COM ENCARGOS COMPLEMENTARES	SEDI - SERVIÇOS DIVERSOS	H	2,0000000	20,42	40,84		
Composição Auxiliar	96523	SINAPI	ESCAVAÇÃO MANUAL PARA BLOCO DE COROAMENTO OU SAPATA (INCLUINDO ESCAVAÇÃO PARA COLOCAÇÃO DE FÔRMAS). AF_06/2017	MOVT - MOVIMENTO DE TERRA	m³	2,0000000	92,51	185,02		
Composição Auxiliar	95952	SINAPI	(COMPOSIÇÃO REPRESENTATIVA) EXECUÇÃO DE ESTRUTURAS DE CONCRETO ARMADO CONVENCIONAL, PARA EDIFICAÇÃO HABITACIONAL MULTIFAMILIAR (PRÉDIO), FCK = 25 MPA. AF_01/2017	FUES - FUNDAÇÕES E ESTRUTURAS	m³	0,2500000	2.312,94	578,23		
Insumo	1561	ORSE	Madeira massaranduba serrada m3	Material	m³	0,0150000	6.990,00	104,85		
					MO sem LS =>	307,29	LS =>	0,00	MO com LS =>	307,29
					Valor do BDI =>	237,14		Valor com BDI =>	1.240,28	
						Quant. =>	21,0000000	Preço Total =>	26.045,88	
18.6	Código	Banco	Descrição	Tipo	Und	Quant.	Valor Unit	Total		
Composição	103946	SINAPI	PLANTIO DE GRAMA ESMERALDA OU SÃO CARLOS OU CURITIBANA, EM PLACAS. AF_05/2022	URBA - URBANIZAÇÃO	m²	1,0000000	19,27	19,27		
Composição Auxiliar	88316	SINAPI	SERVEnte COM ENCARGOS COMPLEMENTARES	SEDI - SERVIÇOS DIVERSOS	H	0,1564000	20,42	3,19		
Composição Auxiliar	88441	SINAPI	JARDINEIRO COM ENCARGOS COMPLEMENTARES	SEDI - SERVIÇOS DIVERSOS	H	0,0391000	22,74	0,88		



Insumo	00003322	SINAPI	GRAMA ESMERALDA OU SAO CARLOS OU CURITIBANA, EM PLACAS, SEM PLANTIO	Material	m²	1,0000000	15,20	15,20	
				MO sem LS =>	2,92	LS =>	0,00	MO com LS =>	2,92
				Valor do BDI =>	4,55	Valor com BDI =>		23,82	
				Quant. =>	180,6100000	Preço Total =>	4.302,13		
19			LIMPEZA FINAL					7.680,00	
19.1	Código	Banco	Descrição	Tipo	Und	Quant.	Valor Unit	Total	
Composição	9537	SINAPI	LIMPEZA FINAL DA OBRA	SEDI - SERVIÇOS DIVERSOS	m²	1,0000000	3,89	3,89	
Composição Auxiliar	88316	SINAPI	SERVENTE COM ENCARGOS COMPLEMENTARES	SEDI - SERVIÇOS DIVERSOS	H	0,1400000	20,42	2,85	
Insumo	00000003	SINAPI	ACIDO CLORIDRICO / ACIDO MURIATICO, DILUICAO 10% A 12% PARA USO EM LIMPEZA	Material	L	0,0500000	20,87	1,04	
				MO sem LS =>	2,03	LS =>	0,00	MO com LS =>	2,03
				Valor do BDI =>	0,91	Valor com BDI =>		4,80	
				Quant. =>	1.600,000000	Preço Total =>	0	7.680,00	
							Total sem BDI	2.060.467,02	
							Total do BDI	486.778,54	
							Total Geral	2.547.245,56	
<hr/> Fabio Wallace Gomes Machado Sócio/CEO/Proprietário									

OBRA:	Construção de uma Escola SEMI – INTEGRAL com 11(onze) salas de aula, Situado na Sede do Município de Santa Cruz (PE)	REFERÊNCIAS:	BDI:	23,64%
LOCAL:	SEDE DO MUNICIPIO DE SANTA CRUZ	SINAPI - 03/2023 – Pernambuco ORSE - 02/2023 – Sergipe SEINFRA - 027 - Ceará (NÃO DESONERADO)	DATA:	MAIO/2023
Resp. Técnico pelo Orçamento	Fabio Wallace Gomes Machado, Engenheira Civil, CPF nº 009.148.344-10, CREA RN 1814588051 / CREA-PE 58816 / VISTO 44909CE		Valor do Orçamento: R\$ 2.547.245,56	

BENEFÍCIOS DE DESPESAS INDIRETAS - BDI



CÁLCULO DE BDI		Construção de Edifícios			Rodovias e Ferrovias - Infra Urbana, praças, calçadas, etc.			Abastecimento de Água, Coleta de Esgoto			Fornecimento de materiais e equipamentos			Construção e Manutenção de Estações e Redes de Distribuição			Portuárias, Marítimas e Fluviais		
Item componente do BDI	% Informado	1º Q	Médio	3º Q	1º Q	Médio	3º Q	1º Q	Médio	3º Q	1º Q	Médio	3º Q	1º Q	Médio	3º Q	1º Q	Médio	3º Q
Administração Central (AC)	4,00	3,00	4,00	5,50	3,80	4,01	4,67	3,43	4,93	6,71	1,50	3,45	4,49	5,29	5,92	7,93	4,00	5,52	7,85
Seguro (S) e Garantia (G)	0,80	0,80	0,80	1,00	0,32	0,40	0,74	0,28	0,49	0,75	0,30	0,48	0,82	0,25	0,51	0,56	0,81	1,22	1,99
Risco (R)	0,97	0,97	1,27	1,27	0,50	0,56	0,97	1,00	1,39	1,74	0,56	0,85	0,89	1,00	1,48	1,97	1,46	2,32	3,16
Despesas Financeiras (DF)	0,59	0,59	1,23	1,39	1,02	1,11	1,21	0,94	0,99	1,17	0,85	0,85	1,11	1,01	1,07	1,11	0,94	1,02	1,33
Lucro (L)	6,16	6,16	7,40	8,96	6,64	7,30	8,69	6,74	8,04	9,40	3,50	5,11	6,22	8,00	8,31	9,51	7,14	8,40	10,43
Impostos (I) - PIS, COFINS, ISS	8,65	Conforme Legislação Específica																	

Observações	
1) Preencher apenas a coluna % Informado (Coluna B)	
COMPOSIÇÃO DE IMPOSTOS	
PIS	0,65 %
COFINS	3,00 %
ISS	5,00 %
CPRB	0,00 %
3) O cálculo do BDI se baseia na fórmula abaixo utilizada pelo Acórdão 2622/13 do TCU, conforme CE GEPAD 354/2013 de 17/10/2013.	

B.D.I = 23,64%

Fórmula Utilizada:
$BDI = \left\{ \left[\frac{(1 + AC + G + R) * (1 + DF) * (1 + L)}{1 - I} \right] - 1 \right\} * 100$

VALORES DE BDI POR TIPO DE OBRA			
Tipo de Obra	1º Q	Médio	3º Q
Construção de Edifícios	20,34	22,12	25,00
Construção de Rodovias e Ferrovias - Infra Urbana, praças, etc.	19,60	20,97	24,23
Rede de Abastecimento de Água, Coleta de Esgotos	20,76	24,18	26,44
Estações e Redes de Distribuição de Energia Elétrica	24,00	25,84	27,86
Obras Portuárias, Marítimas e Fluviais	22,80	27,48	30,95
Fornecimento de Materiais e Equipamentos	11,10	14,02	16,80



Fábio Wallace Gomes Machado
Engenheiro Civil

RN 1814588051 / CREA-PE 58816 / VISTO 44909CE

PLANTA BAIXA 1/5

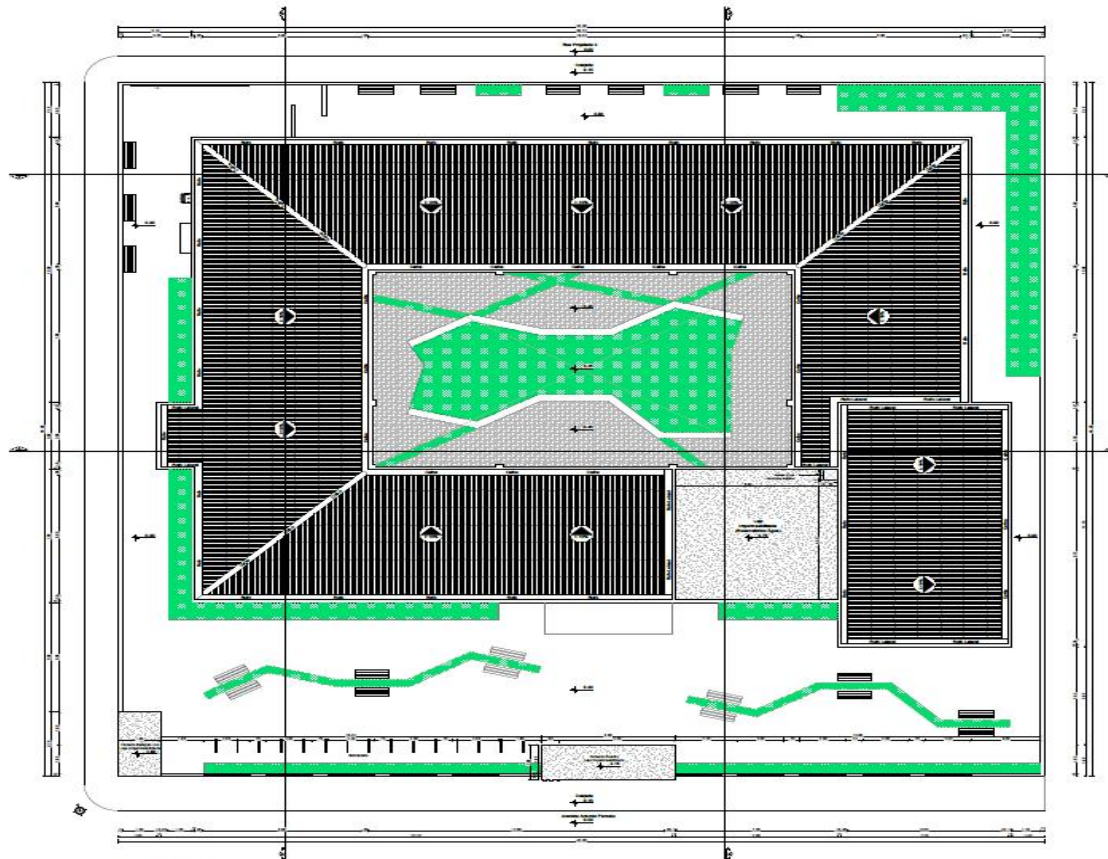
PROJETO ARQUITETÔNICO

- PLANTA BAIXA SITUAÇÃO E COBERTA
- PLANTA BAIXA TERRÉO
- PLANTA BAIXA PAV. SUPERIOR
- PLANTA BAIXA CORTES
- PLANTA BAIXA VISTA
- PLANTAS ESTRUTURAL
- PLANTA BAIXA - HIDRAULICA
- PLANTA BAIXA – ELETRICA

CONSTRUÇÃO DE UMA ESCOLA SEMI-INTEGRAL, COM 11(ONZE) SALAS DE AULA SITUADO NA SEDE DO MUNICÍPIO DE SANTA CRUZ (PE)



PLANTA COBERTURA-1/5



02. PLANTA COBERTA



PLANTA DE LOCALIZAÇÃO
S. Escola
COORDENADAS UTM
DATUM: SRS2011
LONG: 49°19'55.22"O

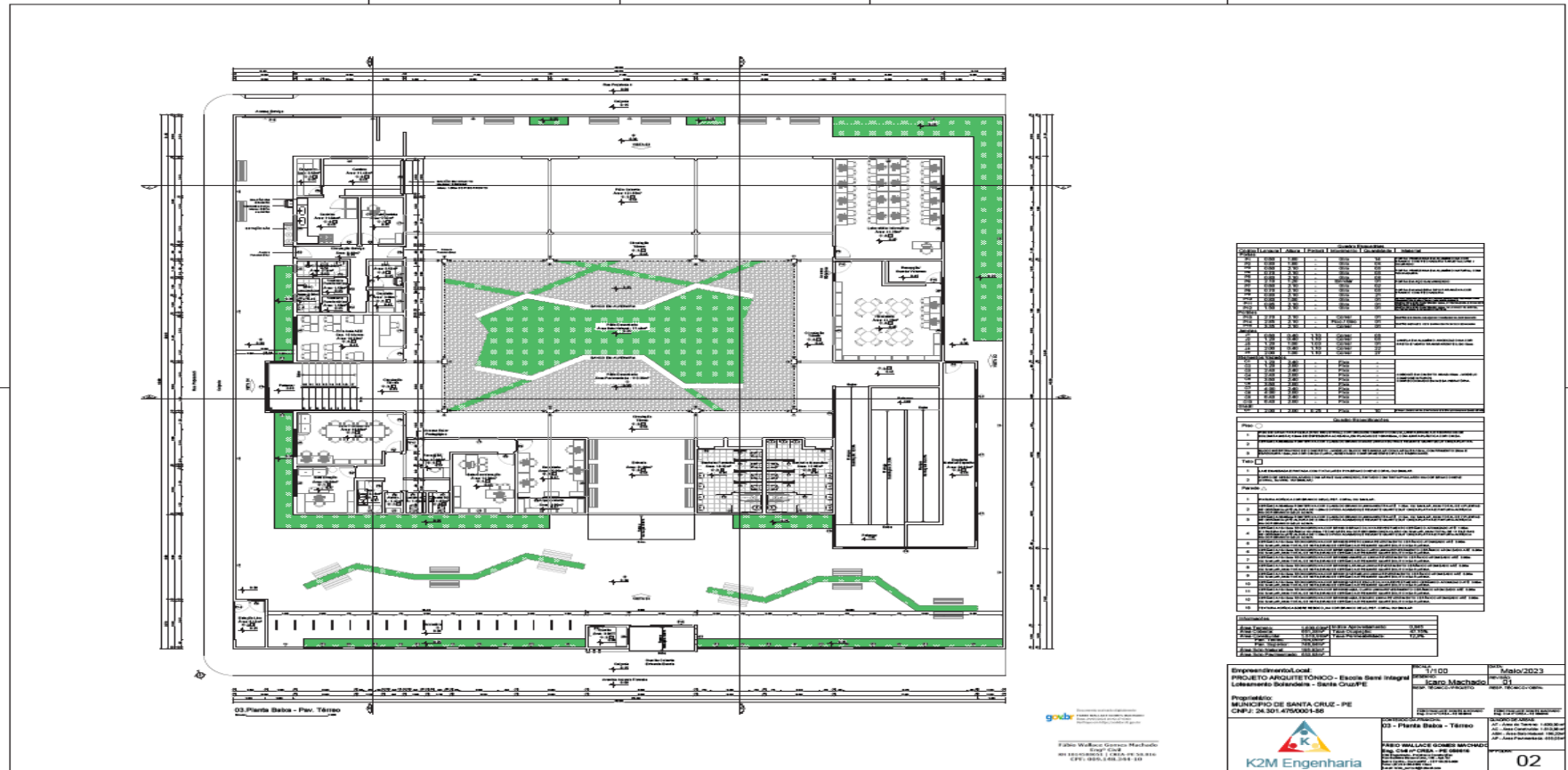


Filipe Wallace Gomes Machado
Eng. Civil
CREA: 046.146.038-0

Empreendimento/Local: PROJETO ARQUITETÔNICO - Escola Semi Integral Loteamento Bolandiera - Santa Cruz/PE	1/100	15/10/2023
Proprietário: MUNICÍPIO DE SANTA CRUZ - PE CNPJ: 24.301.475/0001-86	Faz. Machado PE	
PROPOSTAS: 01 - Planta de Localização 02 - Planta de Cobertura	01 - Área de Terreno - Loteamento 02 - Área de Terreno - Loteamento 03 - Área de Terreno - Loteamento 04 - Área de Terreno - Loteamento	01
PROJETO ARQUITETÔNICO - Escola Semi Integral Loteamento Bolandiera - Santa Cruz/PE		

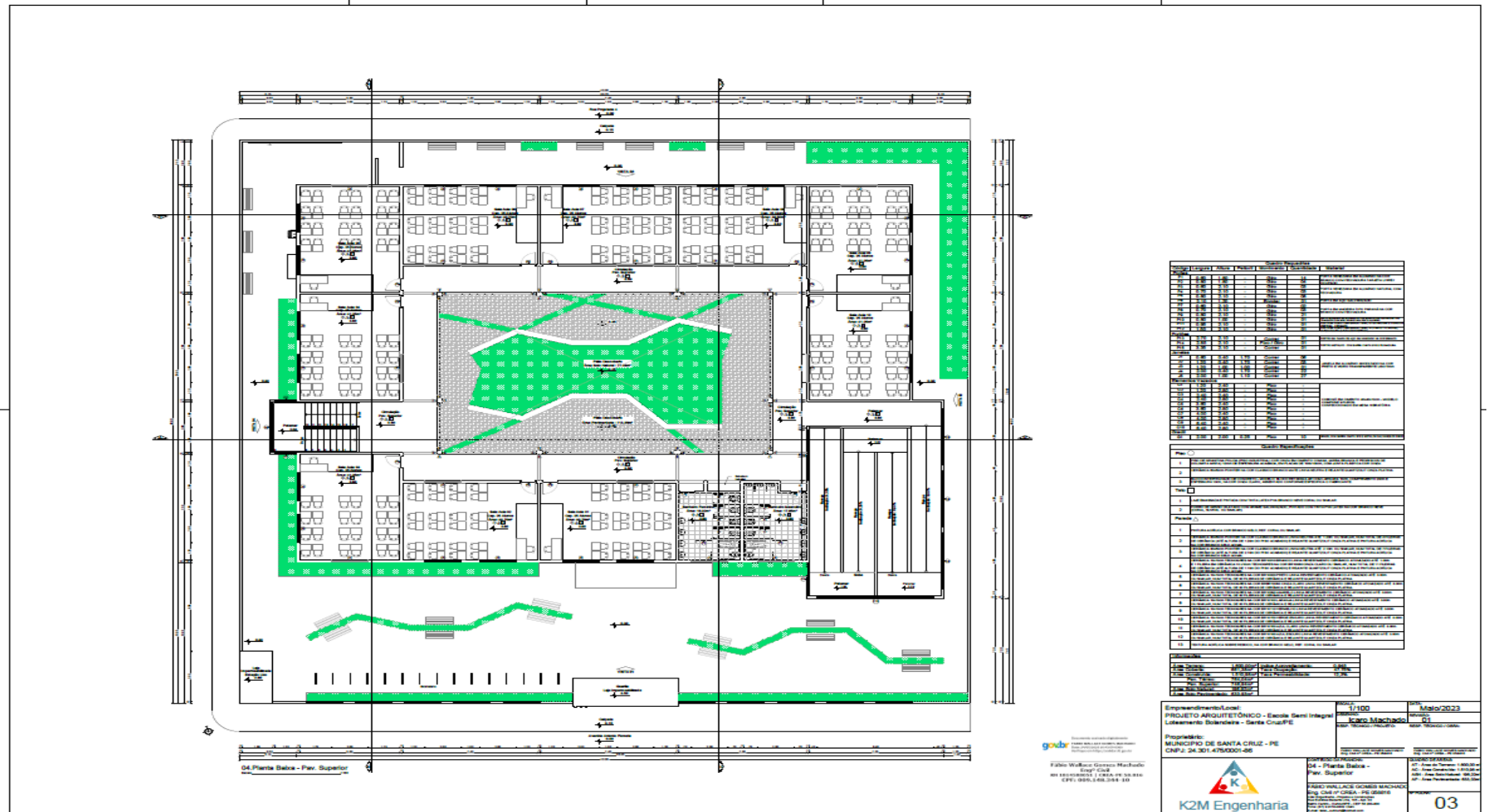


PLANTA BAIXA TÉRREO 2/5

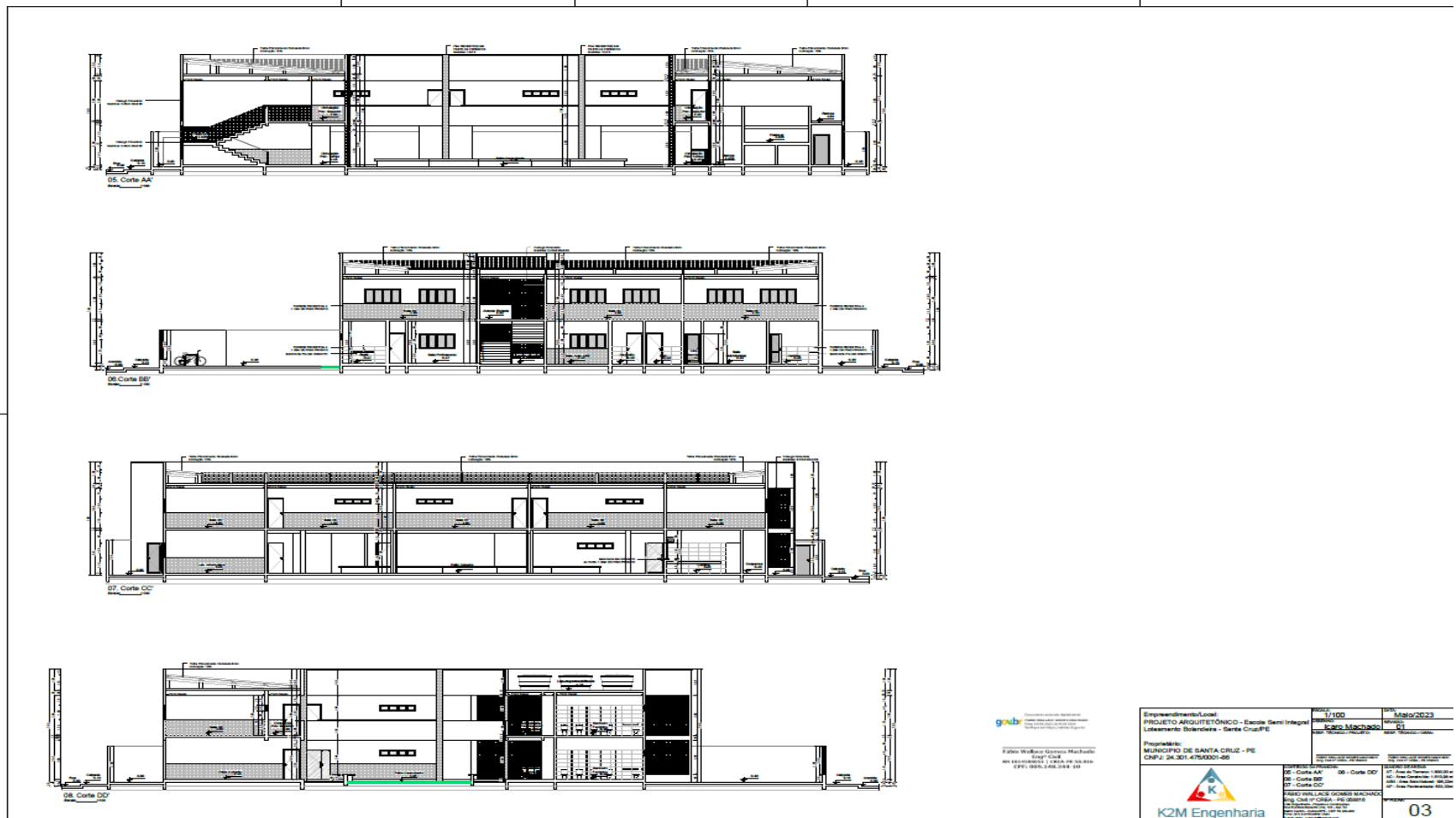




PLANTA BAIXA PAVIMENTO SUPERIOR-3/5



PLANTA BAIXA –CORTES-4/5





PLANTA BAIXA VISTA-5/5



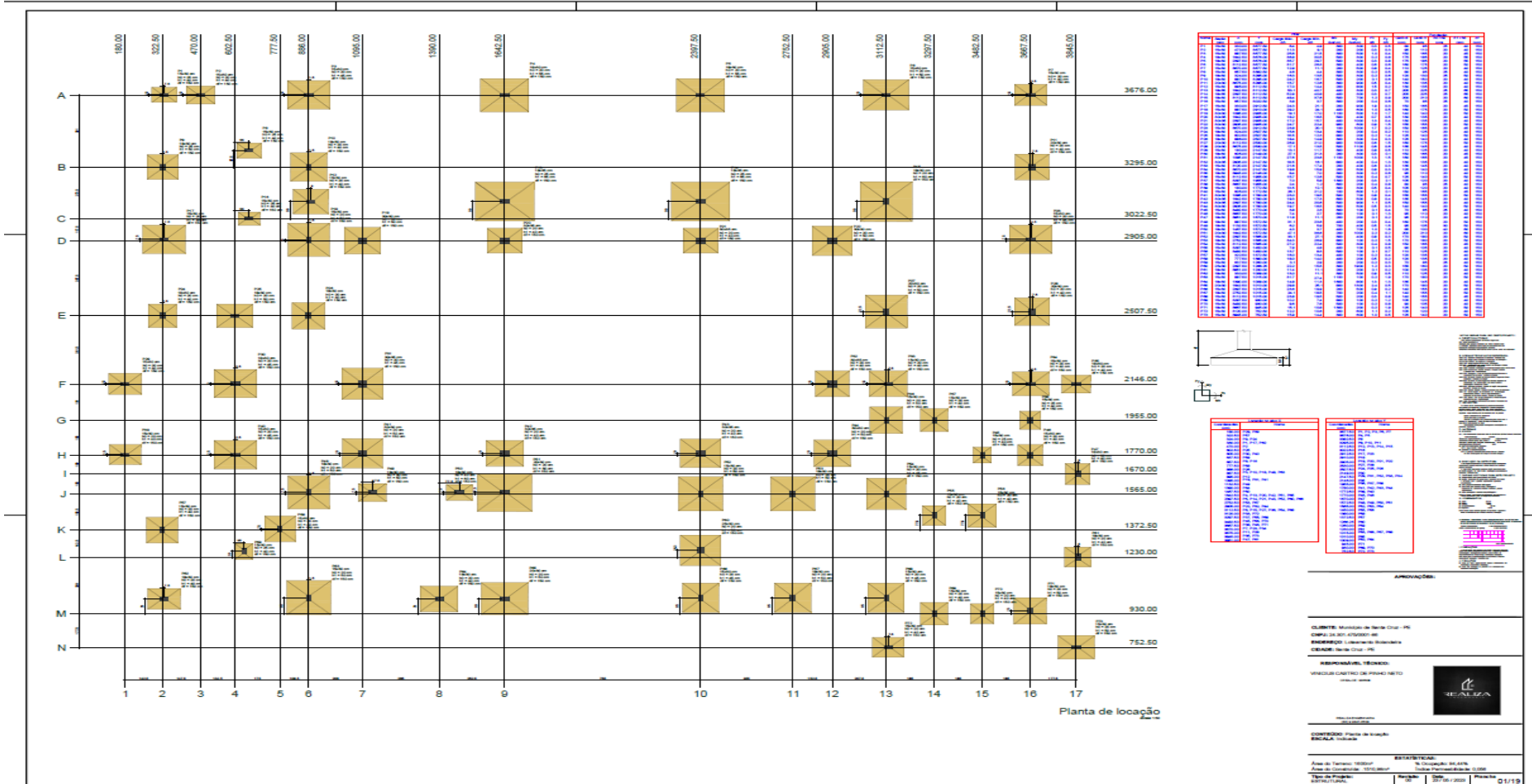
PROJETO ESTRUTURAL

Resumo de Materiais (Moldados in Loco)

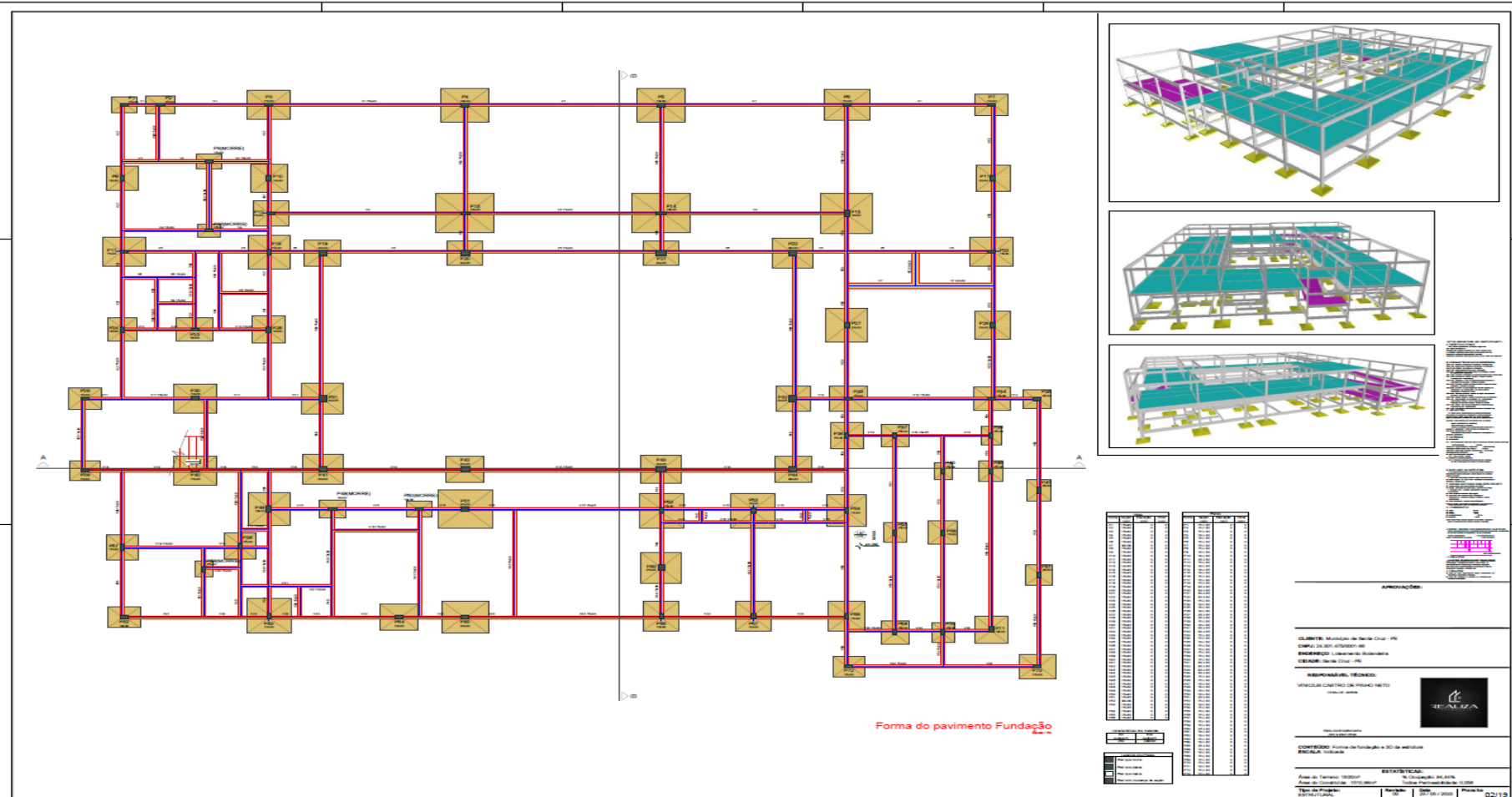
Pavimento	Elemento	Peso do aço +10 % (kg)	Volume de concreto (m ³)	Área de forma (m ²)	Consumo de aço (kg/m ³)	Peso treliças (kg)
Superior	Vigas	1303,9	20,5	330,2	63,6	
	Pilares	1555,6	10,5	176,1	148,0	
	Lajes	0,0	3,0	0,0	0,0	
	Escadas	0,0	0,0	0,0	0,0	
	Fundações	0,0	0,0	0,0	0,0	
	Reservatórios	0,0	0,0	0,0	0,0	
	Muros	0,0	0,0	0,0	0,0	
	Total	2859,5	34,1	506,3	84,0	0,0
Térreo	Vigas	3491,3	39,9	611,6	87,6	
	Pilares	2007,5	11,8	200,8	170,2	
	Lajes	1,0	34,6	0,0	0,0	
	Escadas	673,4	15,7	119,0	42,8	
	Fundações	0,0	0,0	0,0	0,0	
	Reservatórios	0,0	0,0	0,0	0,0	
	Muros	0,0	0,0	0,0	0,0	
	Total	6173,1	101,9	931,4	60,6	0,0
Fundação	Vigas	1923,4	27,3	438,5	70,3	
	Pilares	1285,5	6,2	107,3	206,7	
	Lajes	0,0	0,0	0,0	0,0	
	Escadas	0,0	0,0	0,0	0,0	
	Fundações	2302,7	45,1	83,2	51,1	
	Reservatórios	0,0	0,0	0,0	0,0	
	Muros	0,0	0,0	0,0	0,0	
	Total	5511,6	78,6	628,9	70,1	0,0



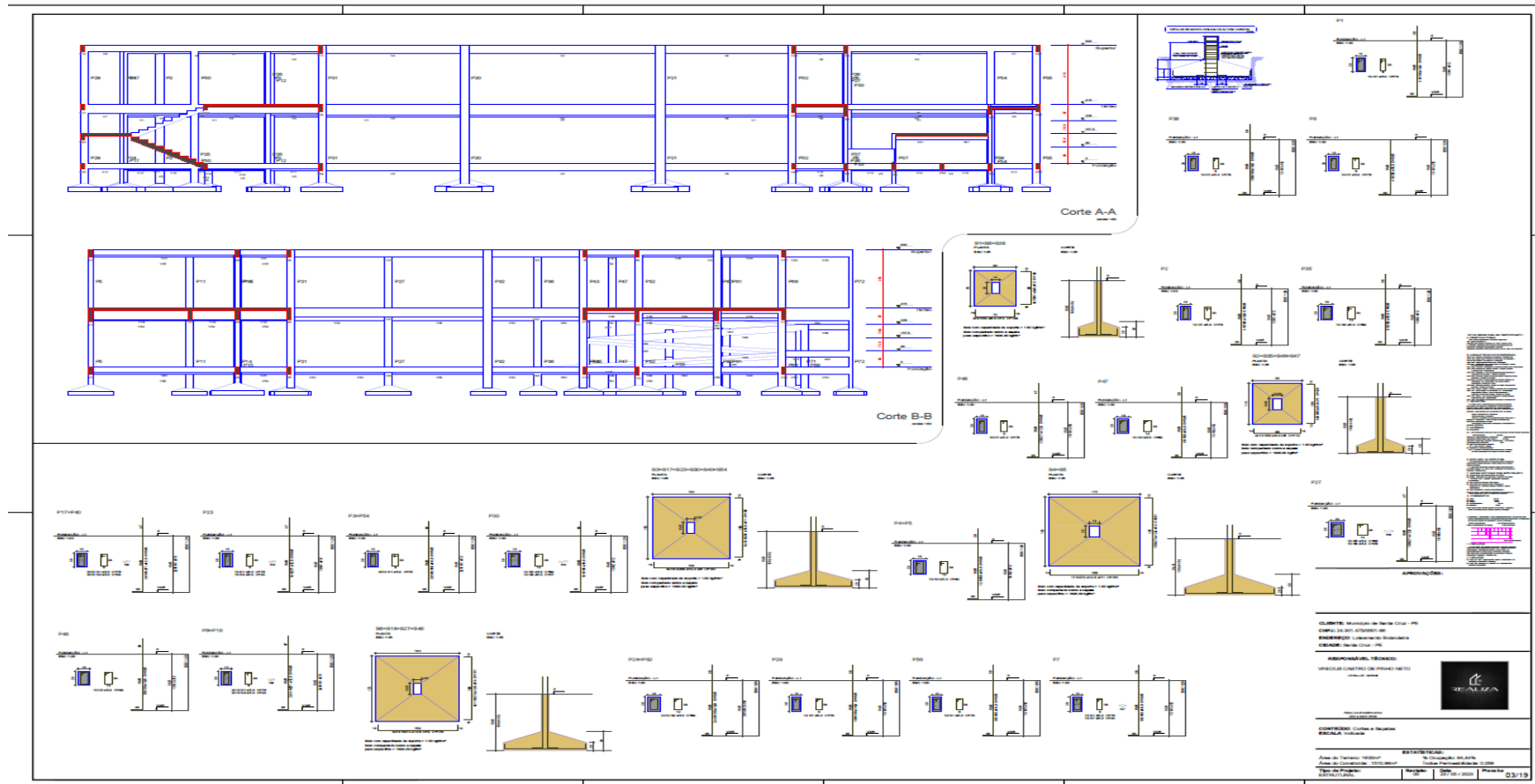
PLANTA ESTRUTURAL 1/19



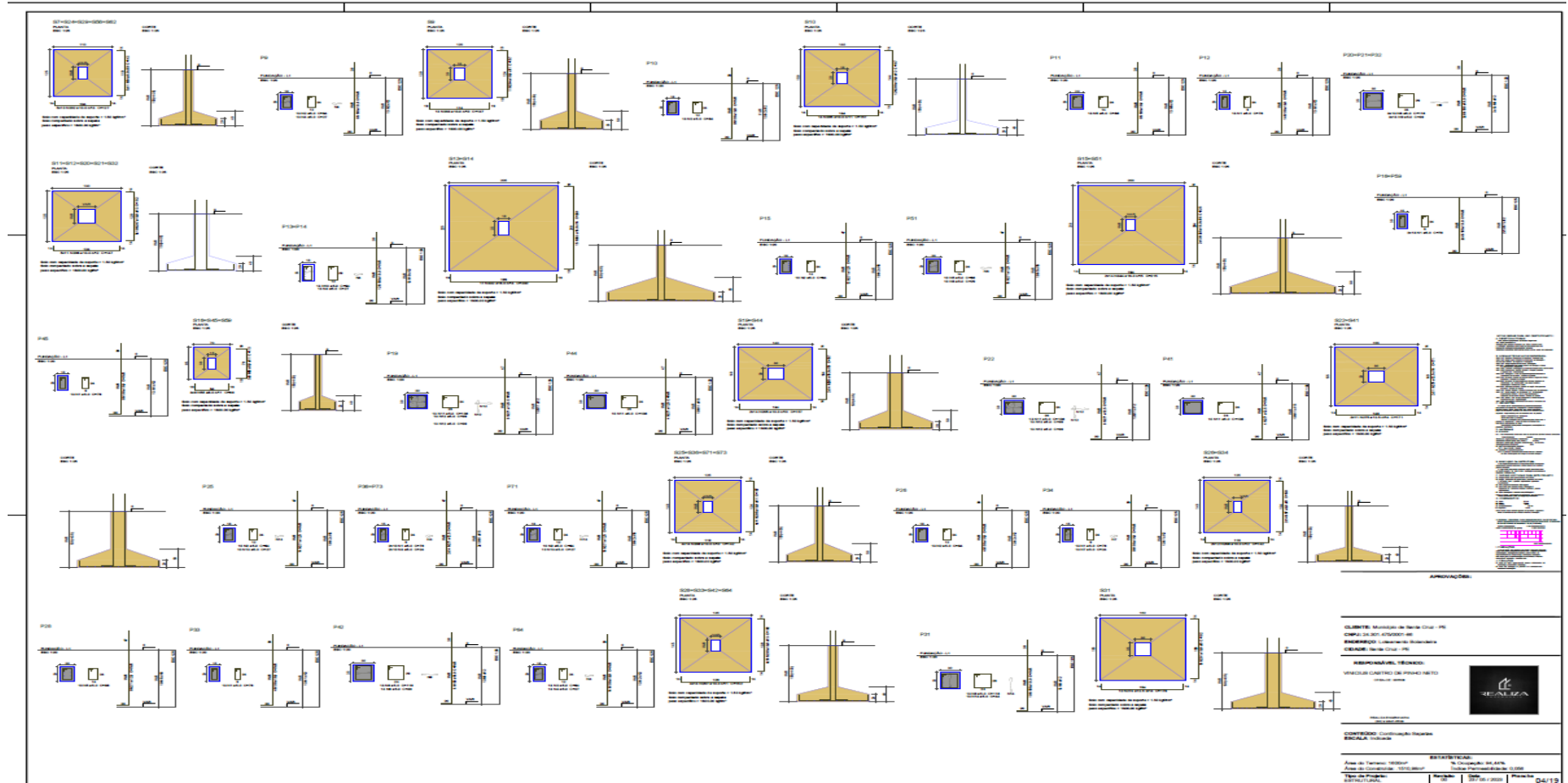
ESTRUTURAL 2/19



ESTRUTURAL 3/19

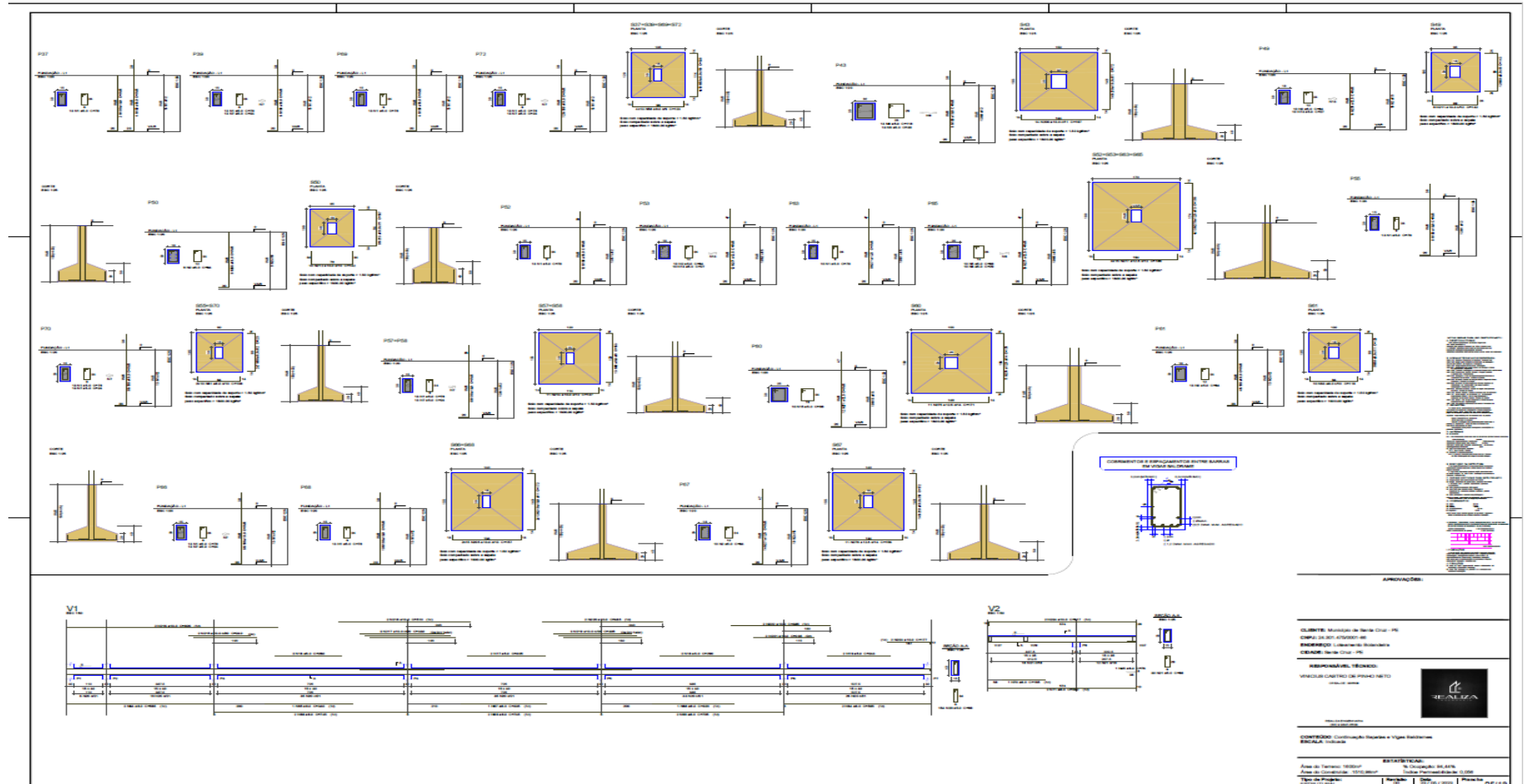


ESTRUTURAL 4/19



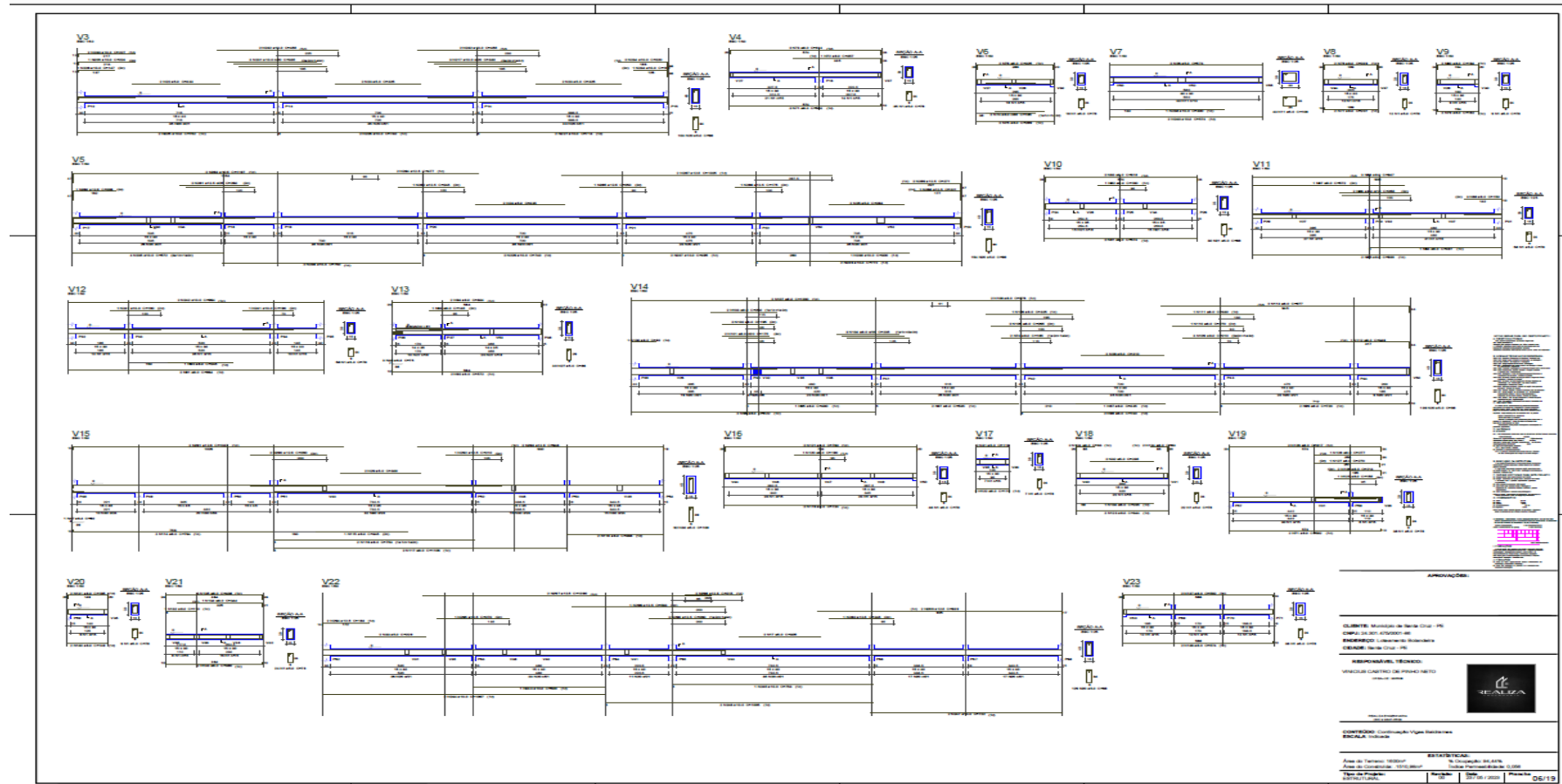


ESTRUTURAL 5/19



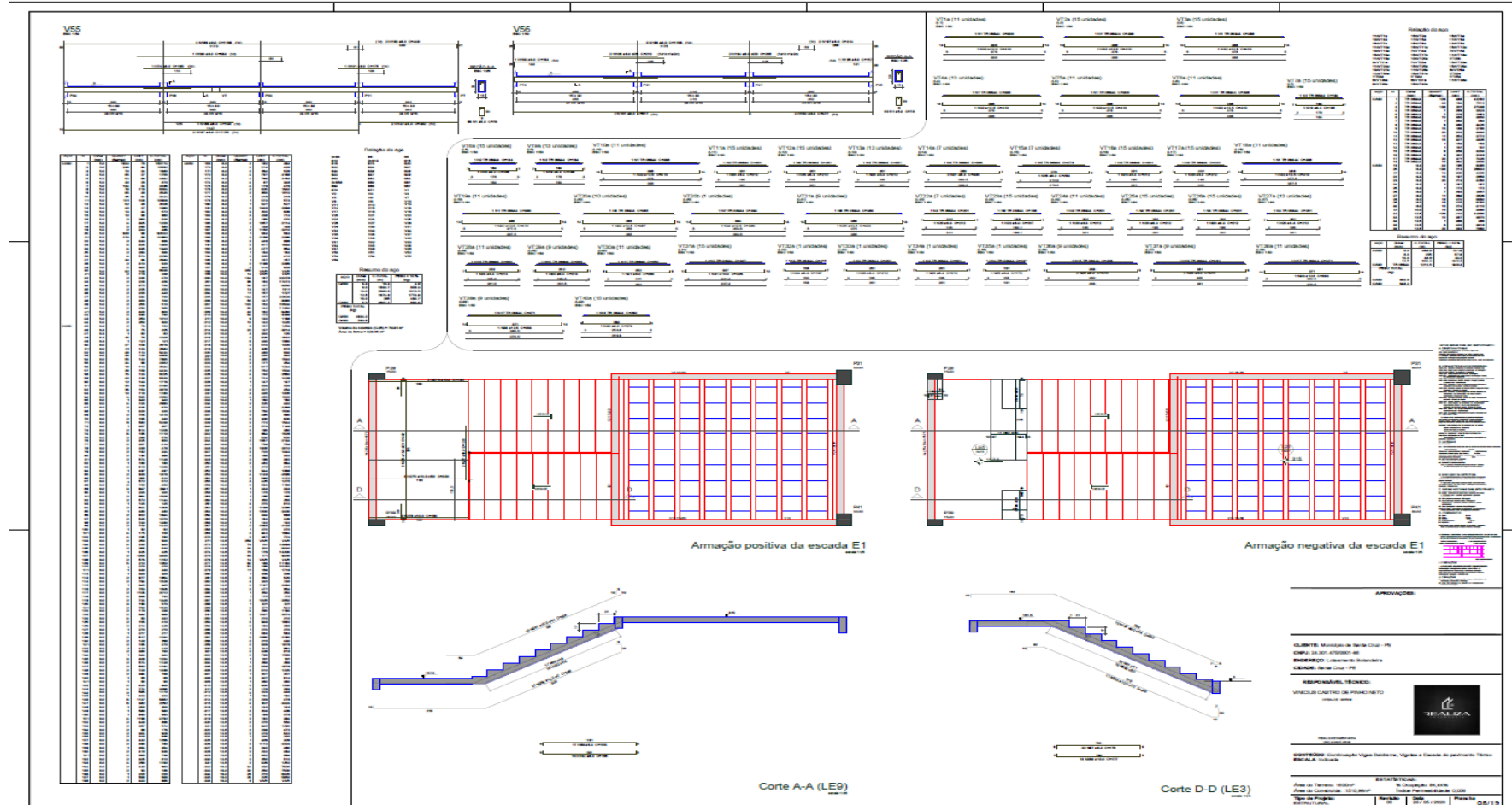


ESTRUTURAL 6/19



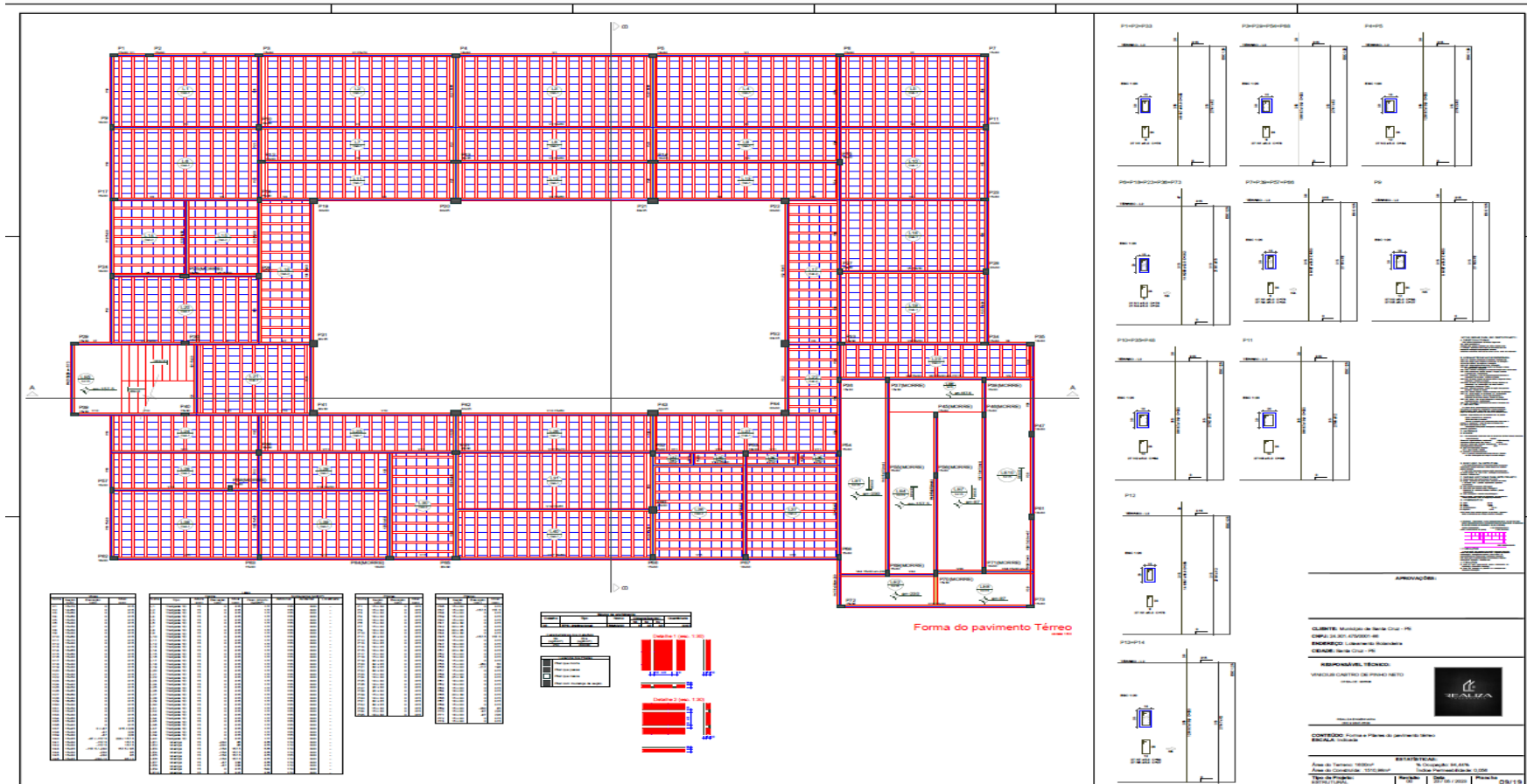


ESTRUTURAL 8/19



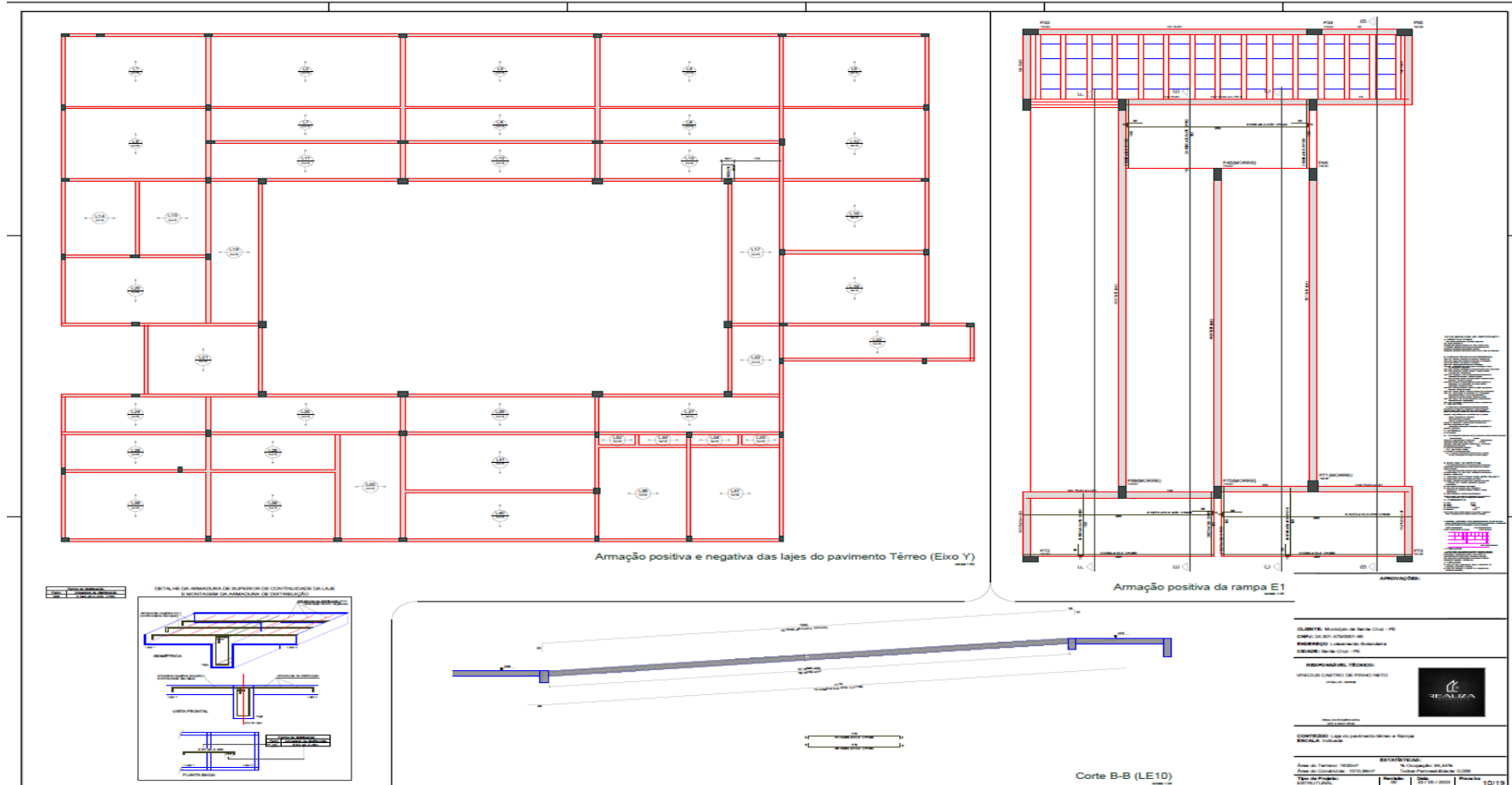


ESTRUTURAL 9/19



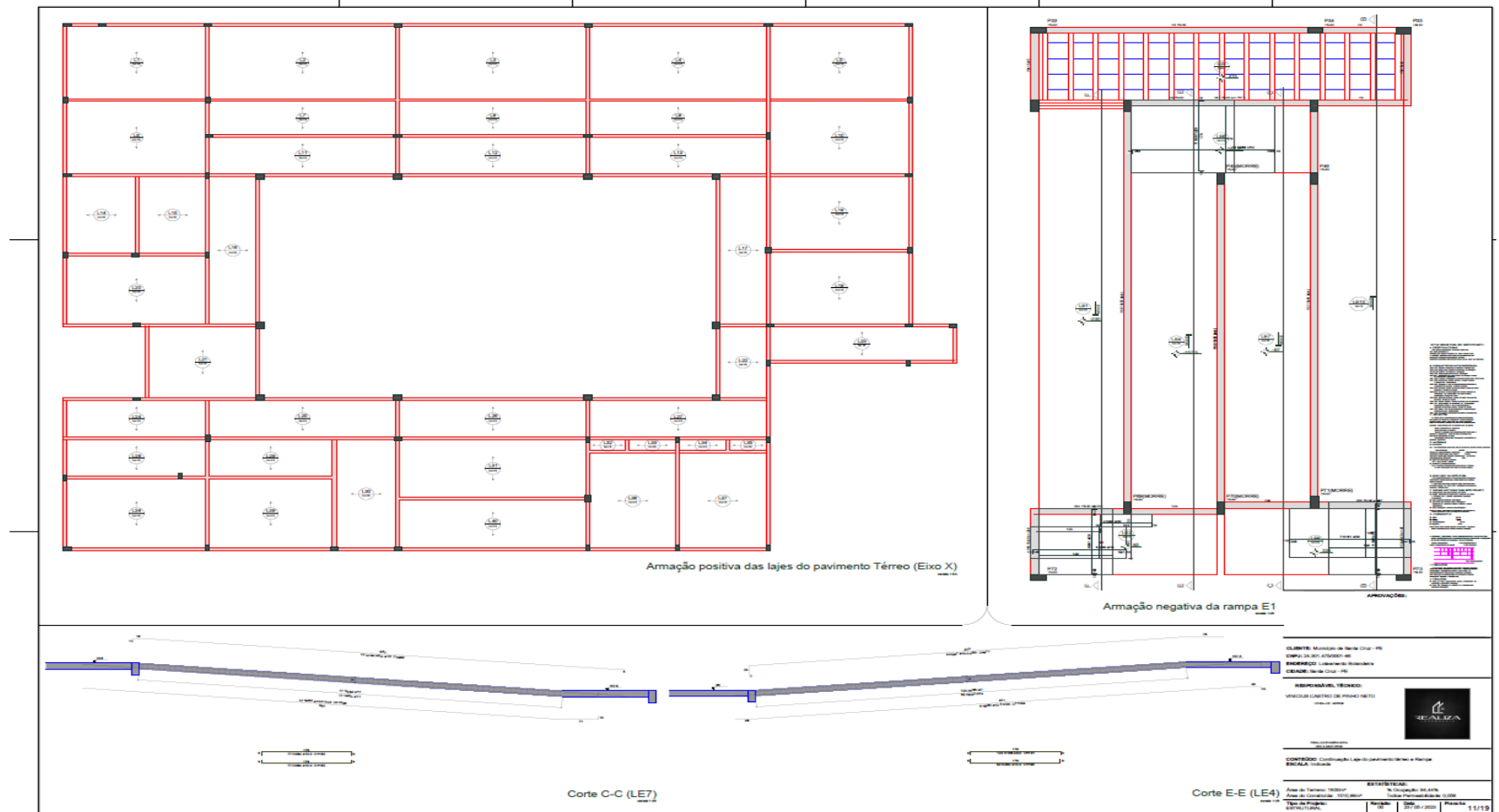


ESTRUTURAL 10/19





ESTRUTURAL 11/19



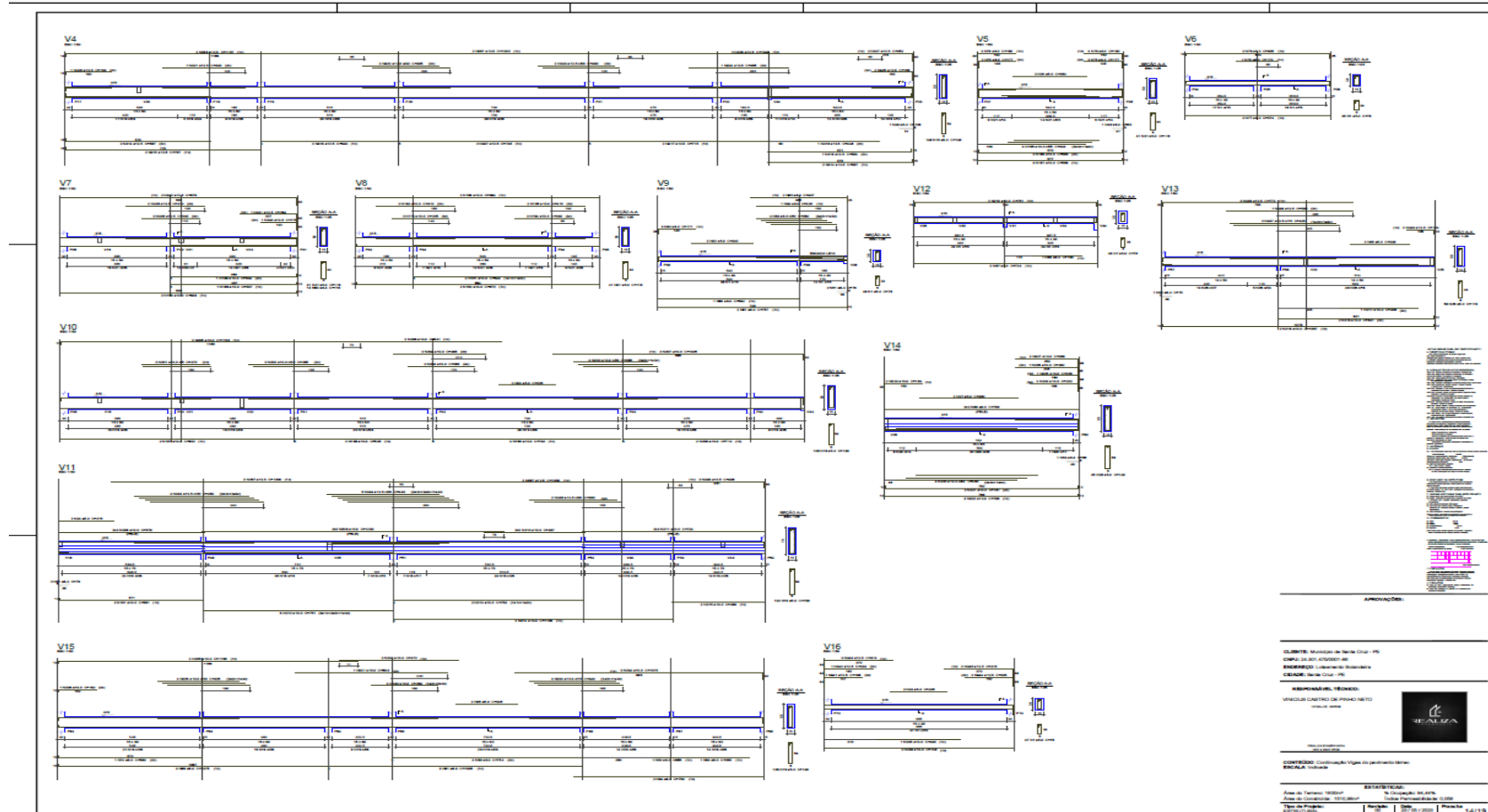


ESTRUTURAL 12/19



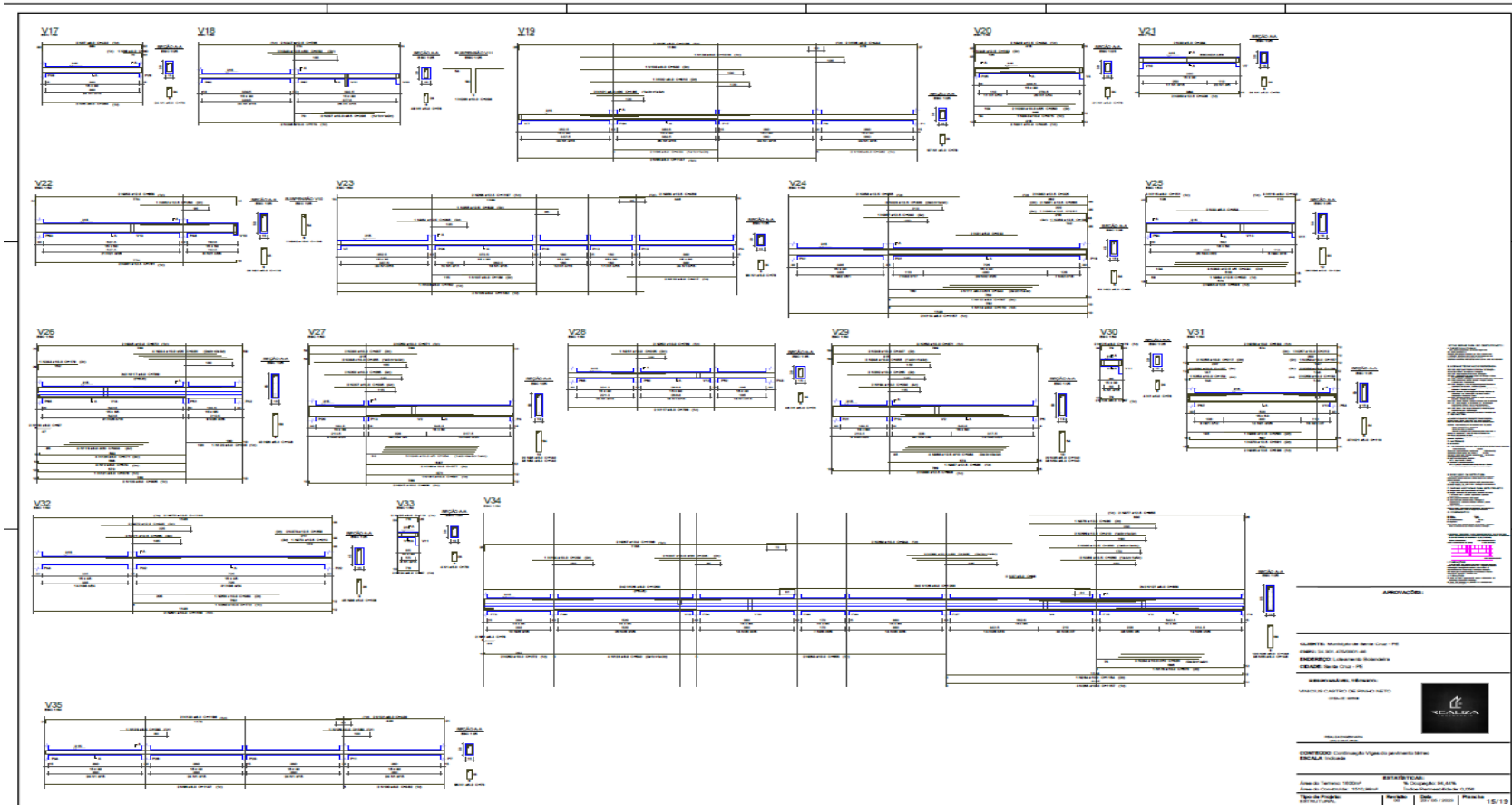


ESTRUTURAL 14/19



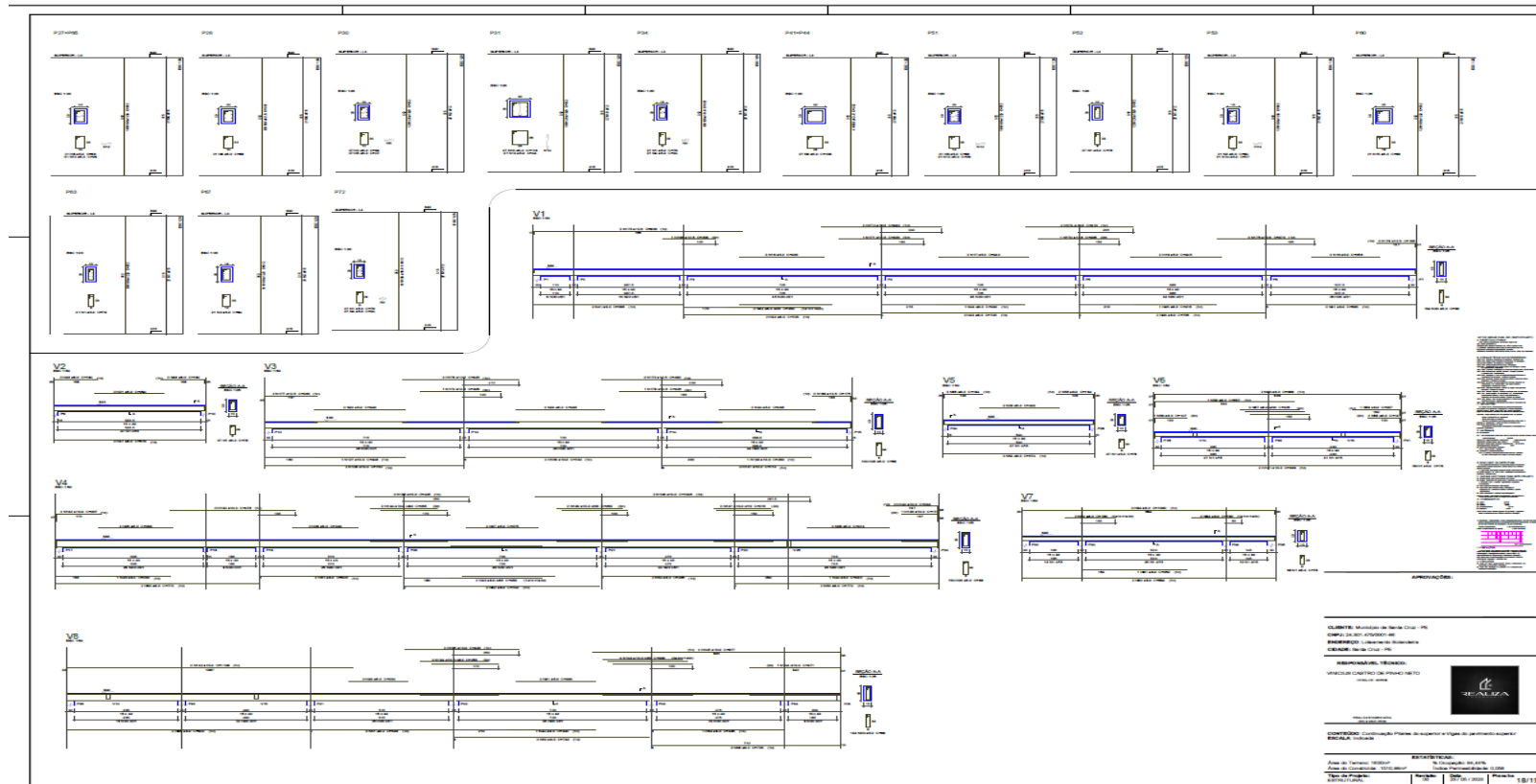


ESTRUTURAL 15/19



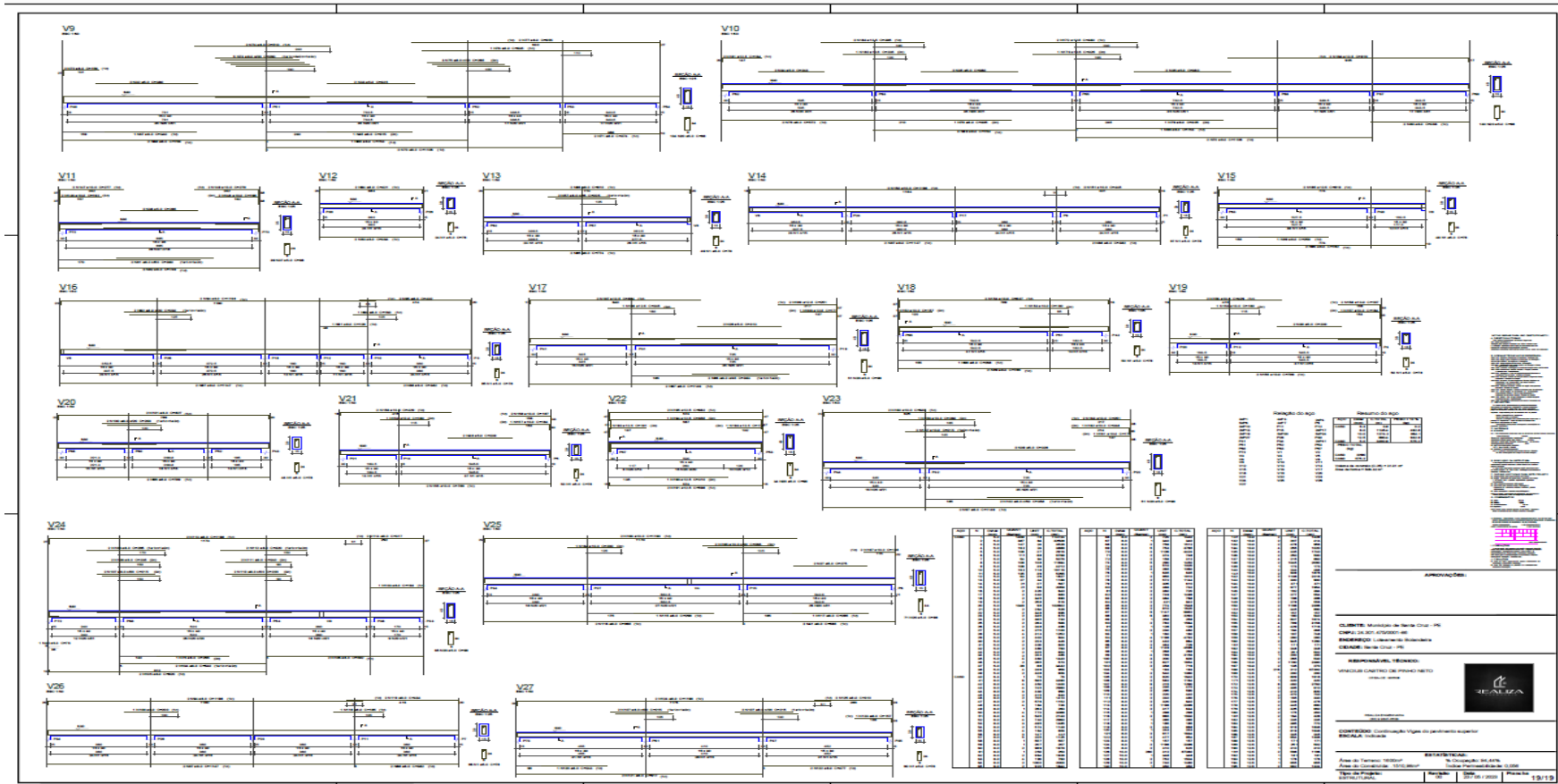


ESTRUTURAL 18/19



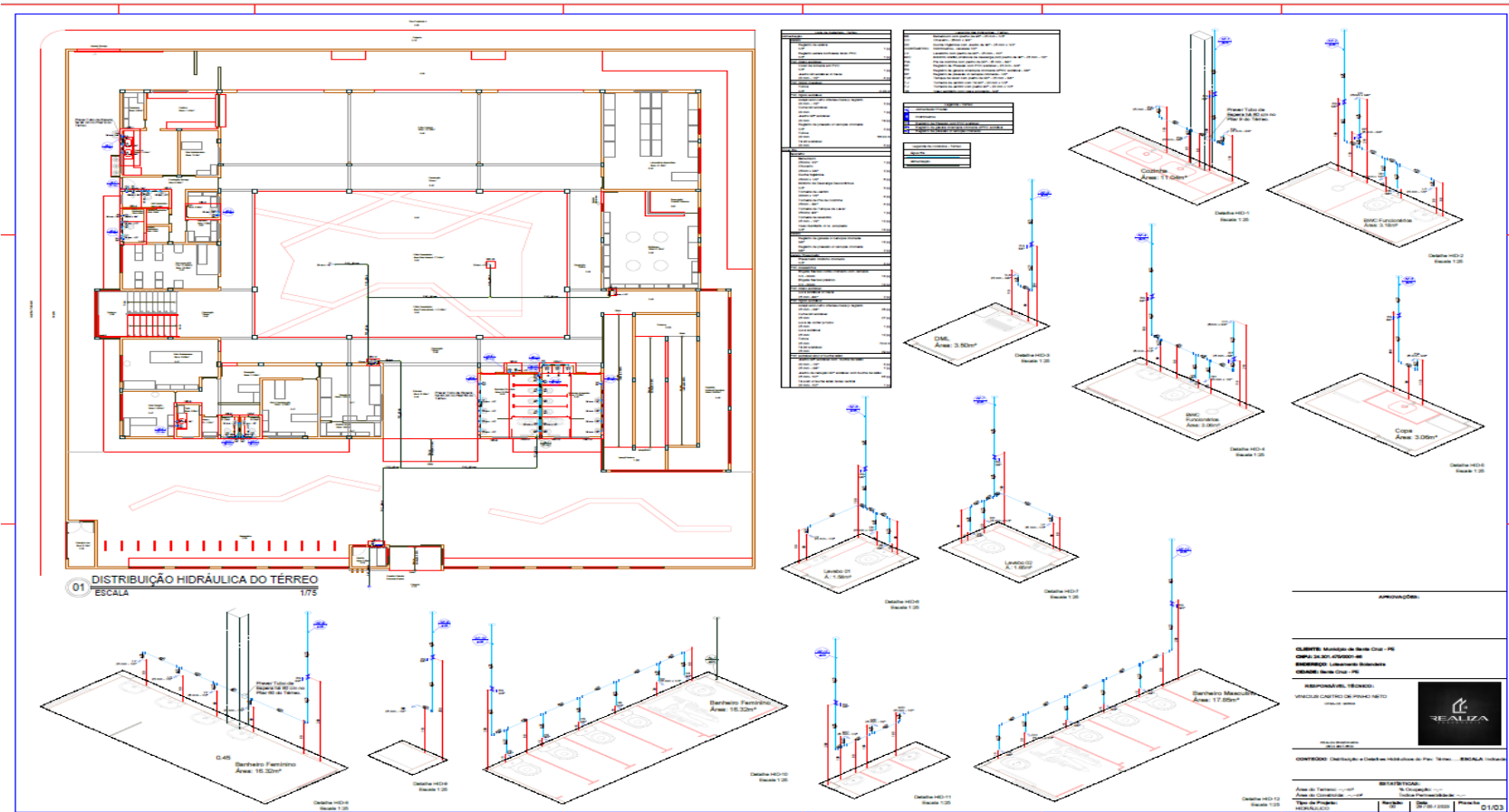


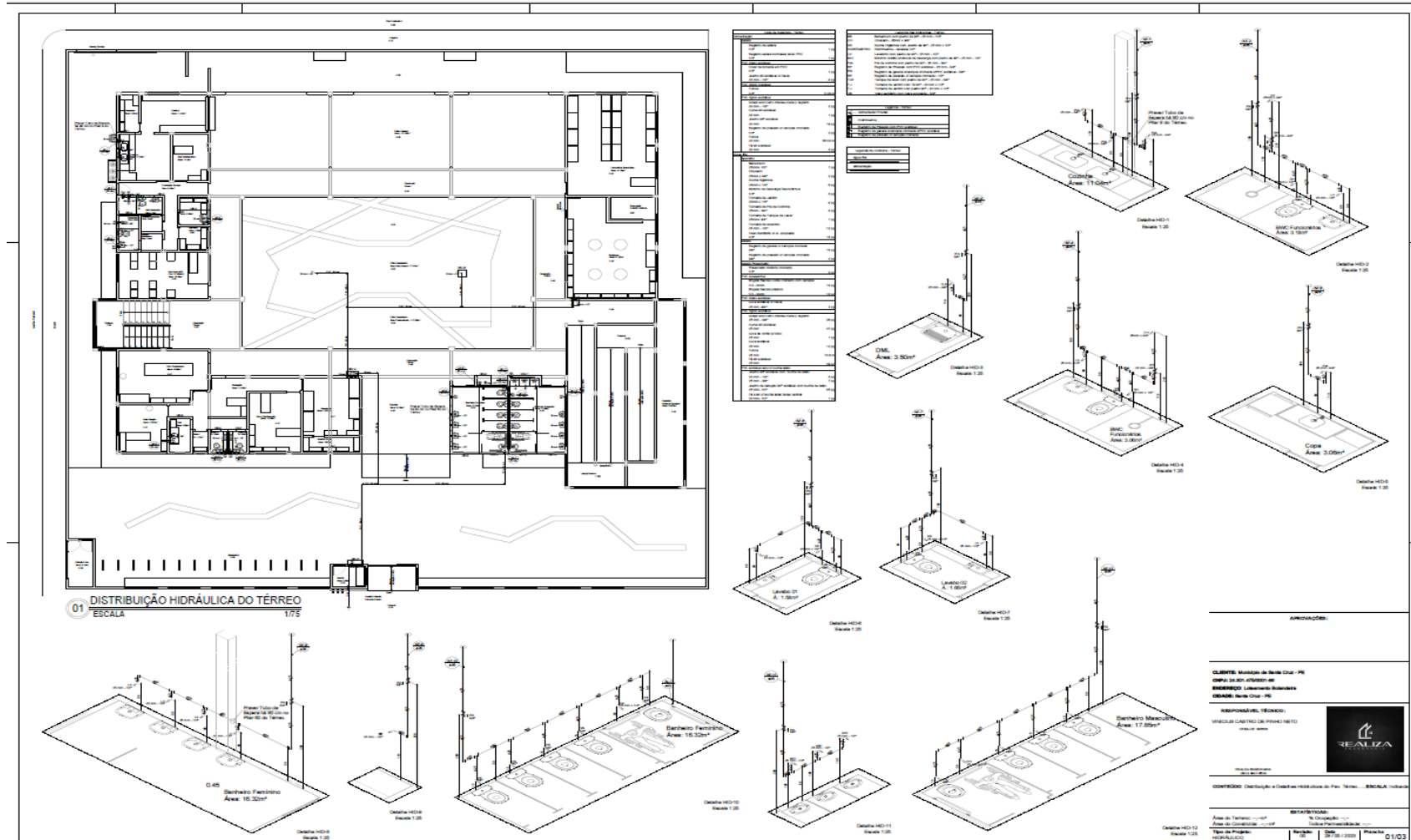
ESTRUTURAL 19/19

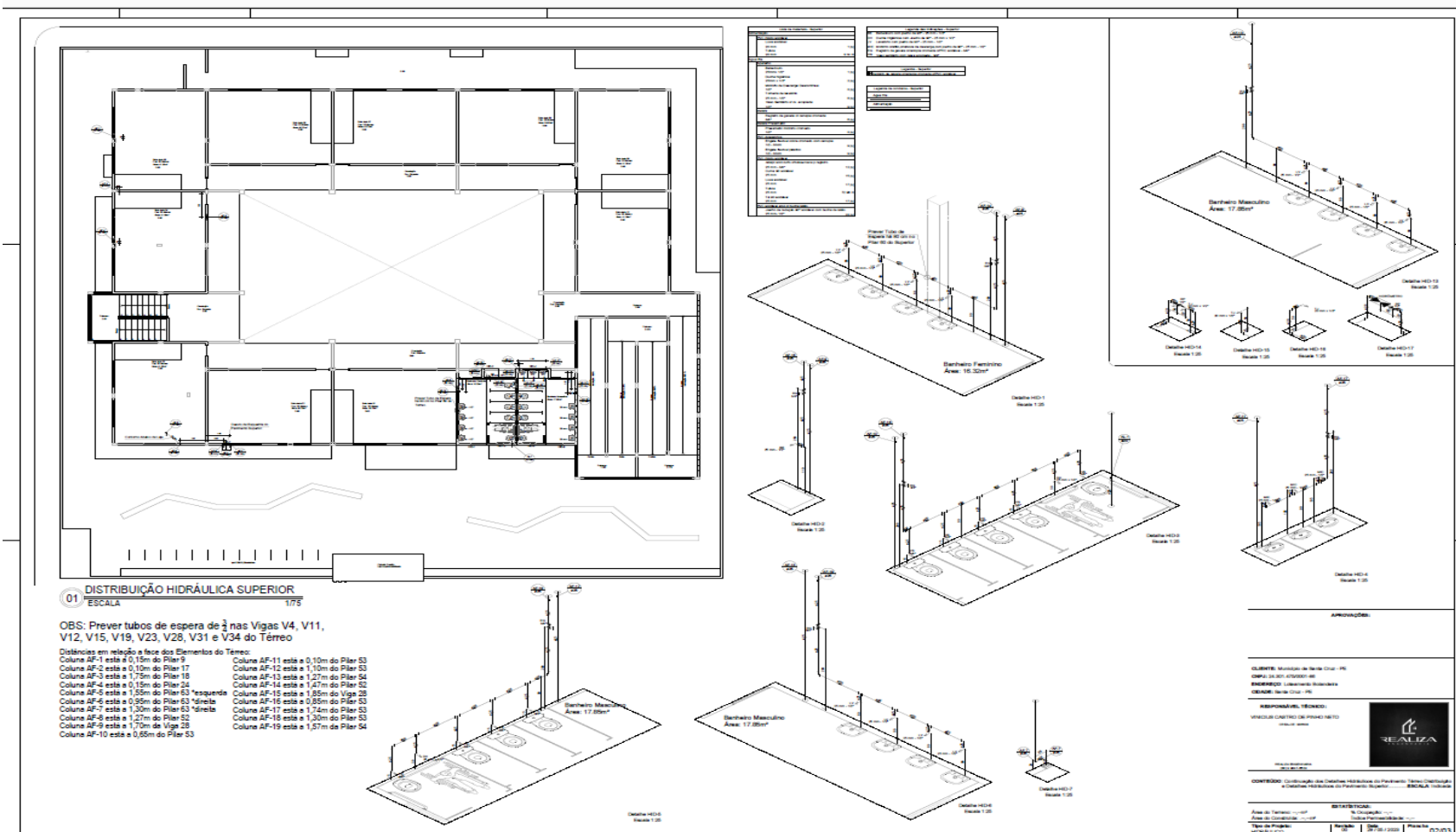


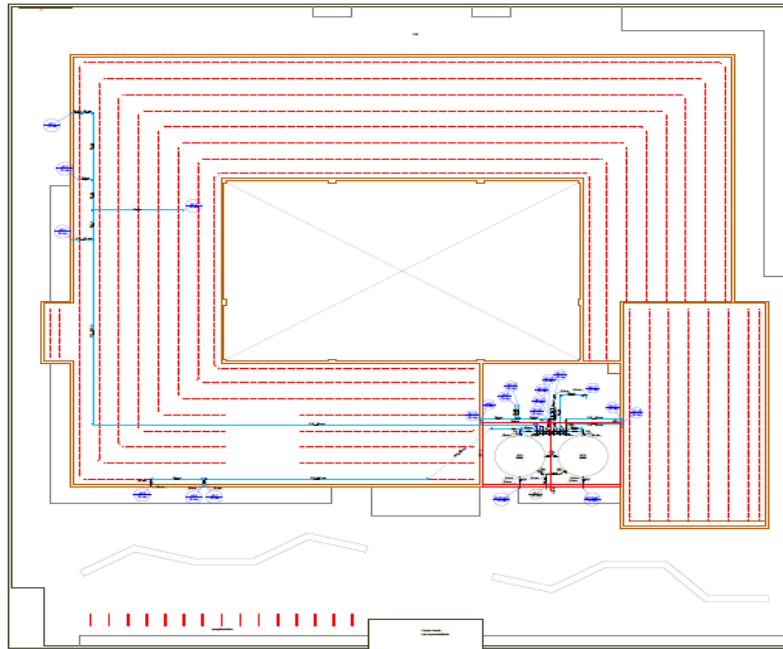


PLANTA HIDRAULICA



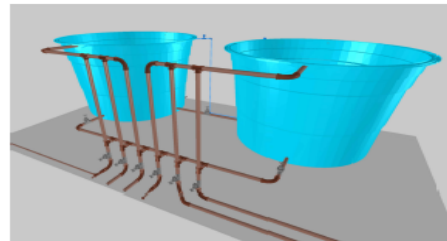




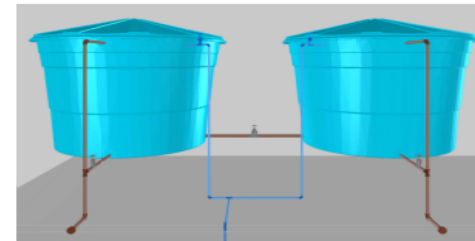
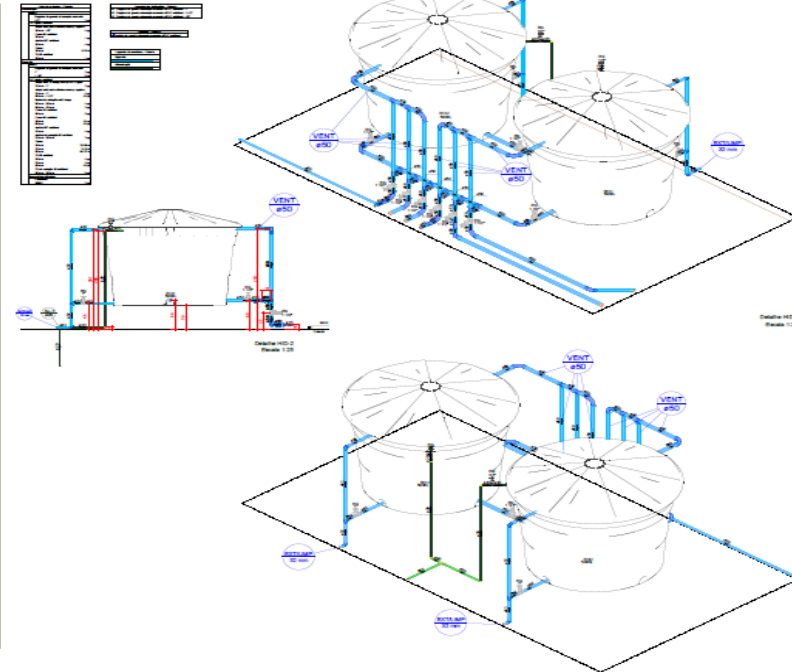


01 DISTRIBUIÇÃO HIDRÁLICA DA COBERTA
ESCALA 1/75

OBS: Reservatórios interligado por tubulação de 50mm conforme representação.

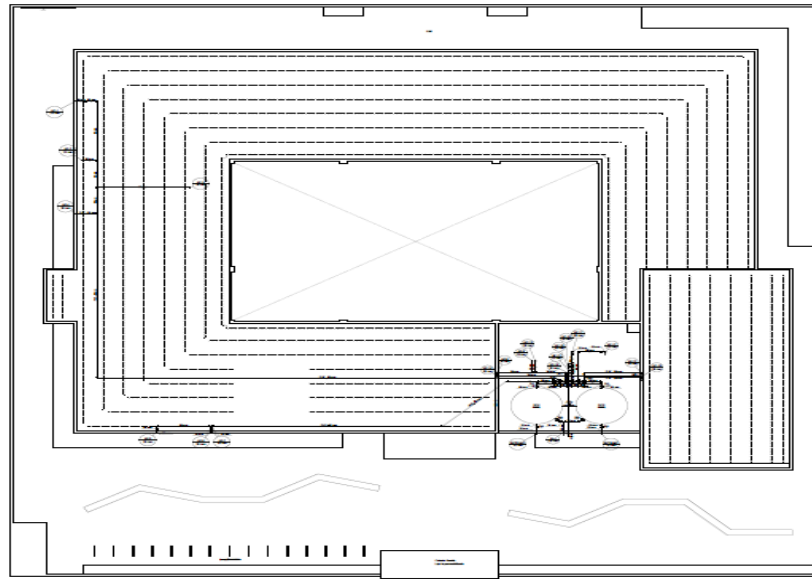


02 3D-1
SEM ESCALA



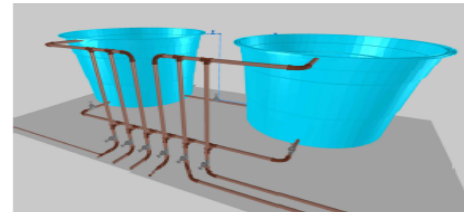
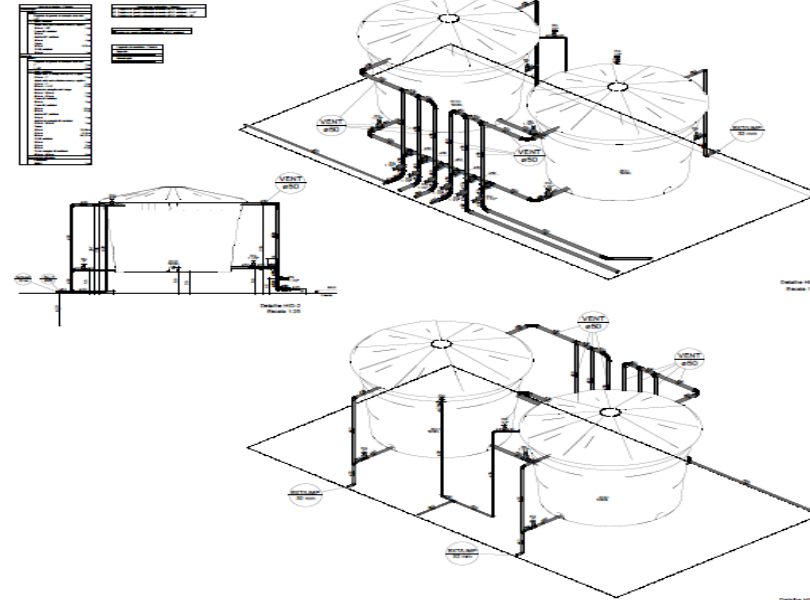
03 3D-2
SEM ESCALA

APROVAÇÕES	
CLIENTE: Município de Santa Cruz - PE	
DEPTO: DE OBRAS E SERVIÇOS	
PROJETO: Loteamento Residencial	
CDDADE: Santa Cruz - PE	
RESPONSÁVEL TÉCNICO	
VISUALIZAR CADERNO DE PREÇOS	
CONTHECO: Engenharia e Construção Saneamento de Cores - BRASIL Saneamento	
Área de Trabalho: 00000	
Área de Construção: 00000	
Título do Projeto: 00000	
Data: 00/00/2020	
Página: 03/03	

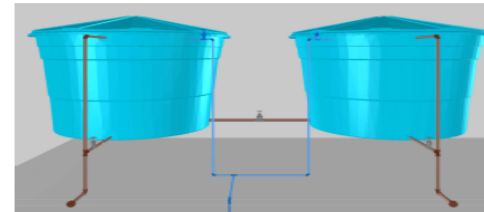


01 DISTRIBUIÇÃO HIDRÁULICA DA COBERTA
ESCALA 1/75

OBS: Reservatórios interligado por tubulação de 50mm conforme representação.



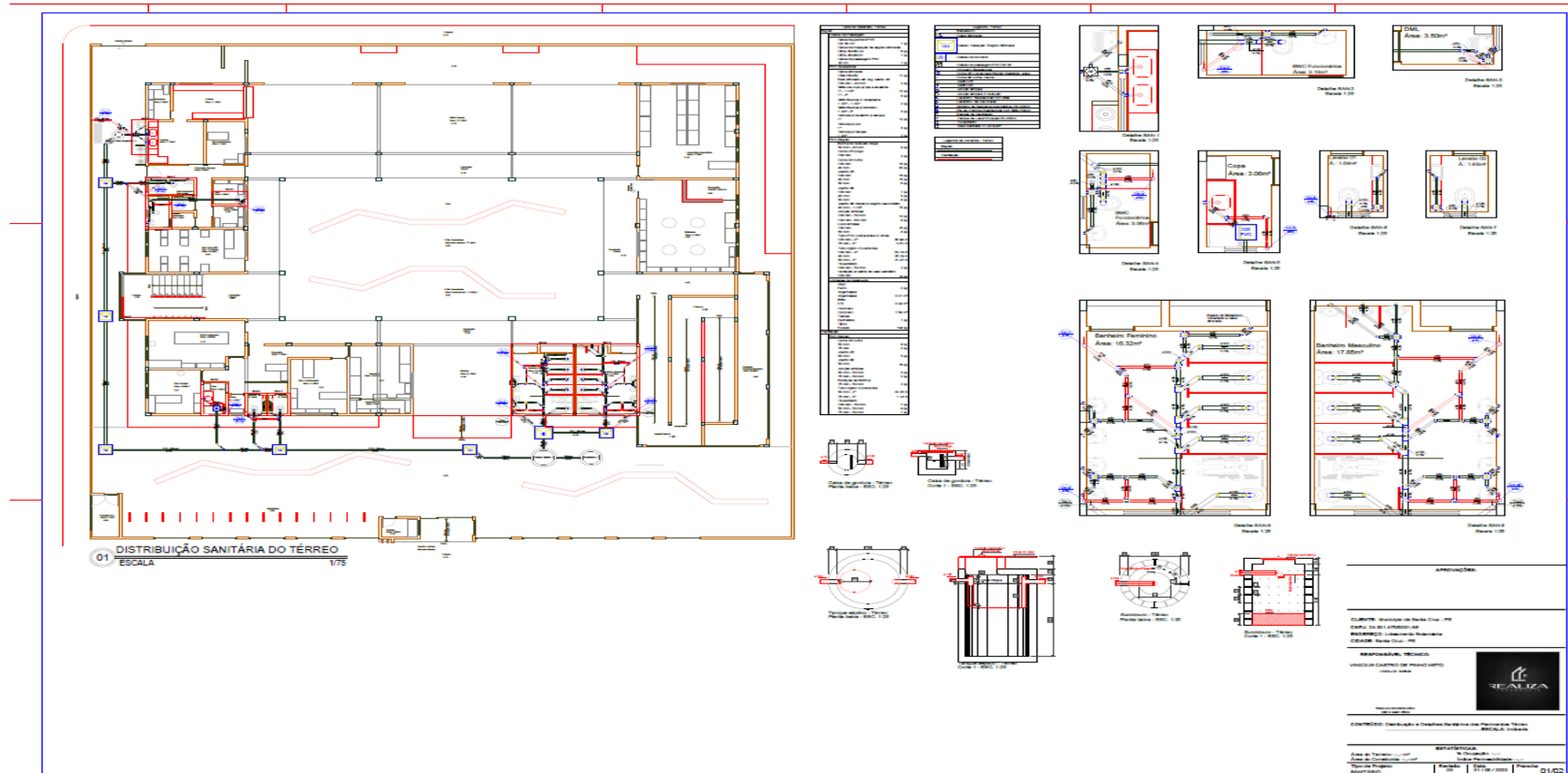
02 3D-1
SEM ESCALA

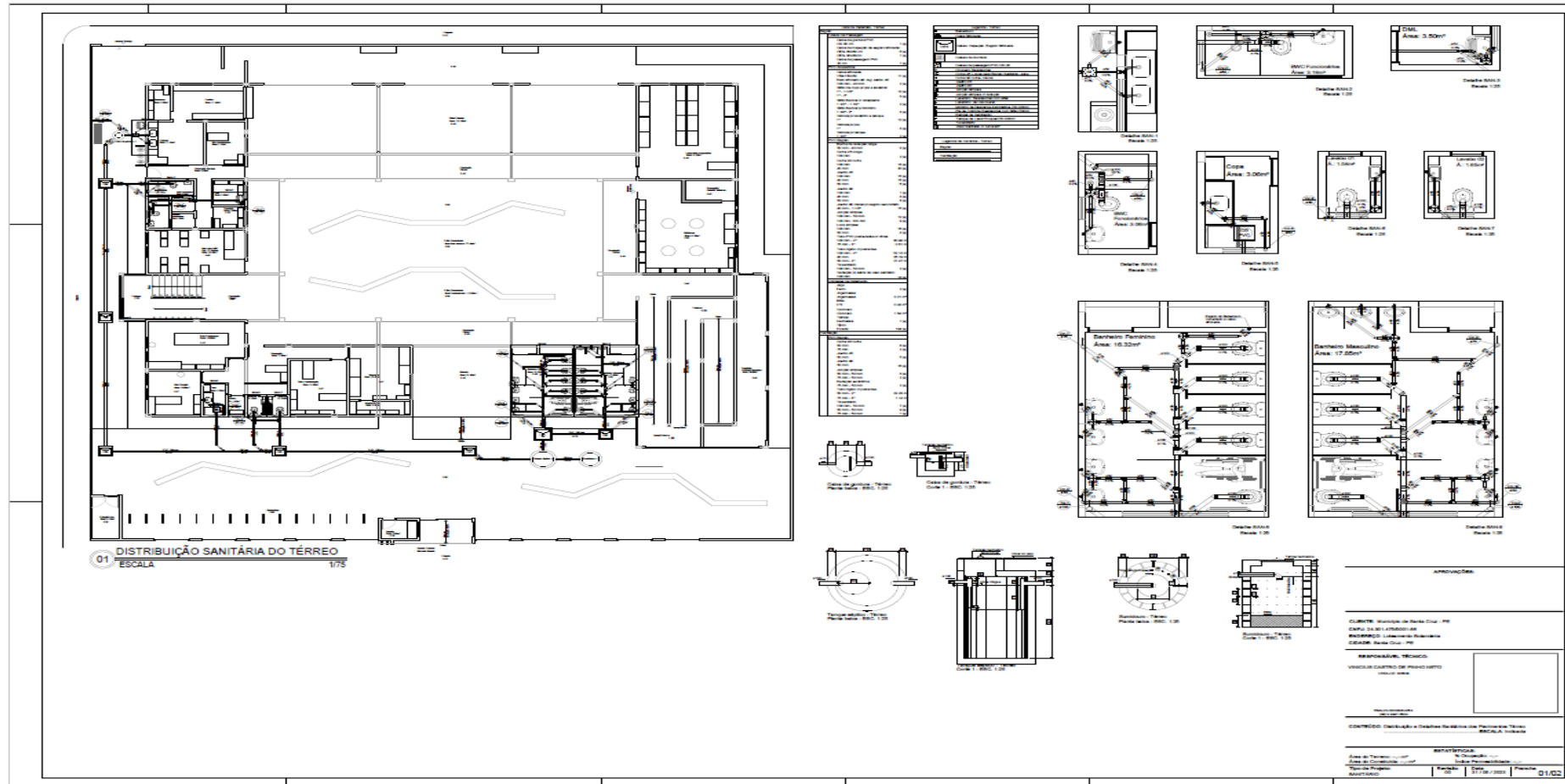


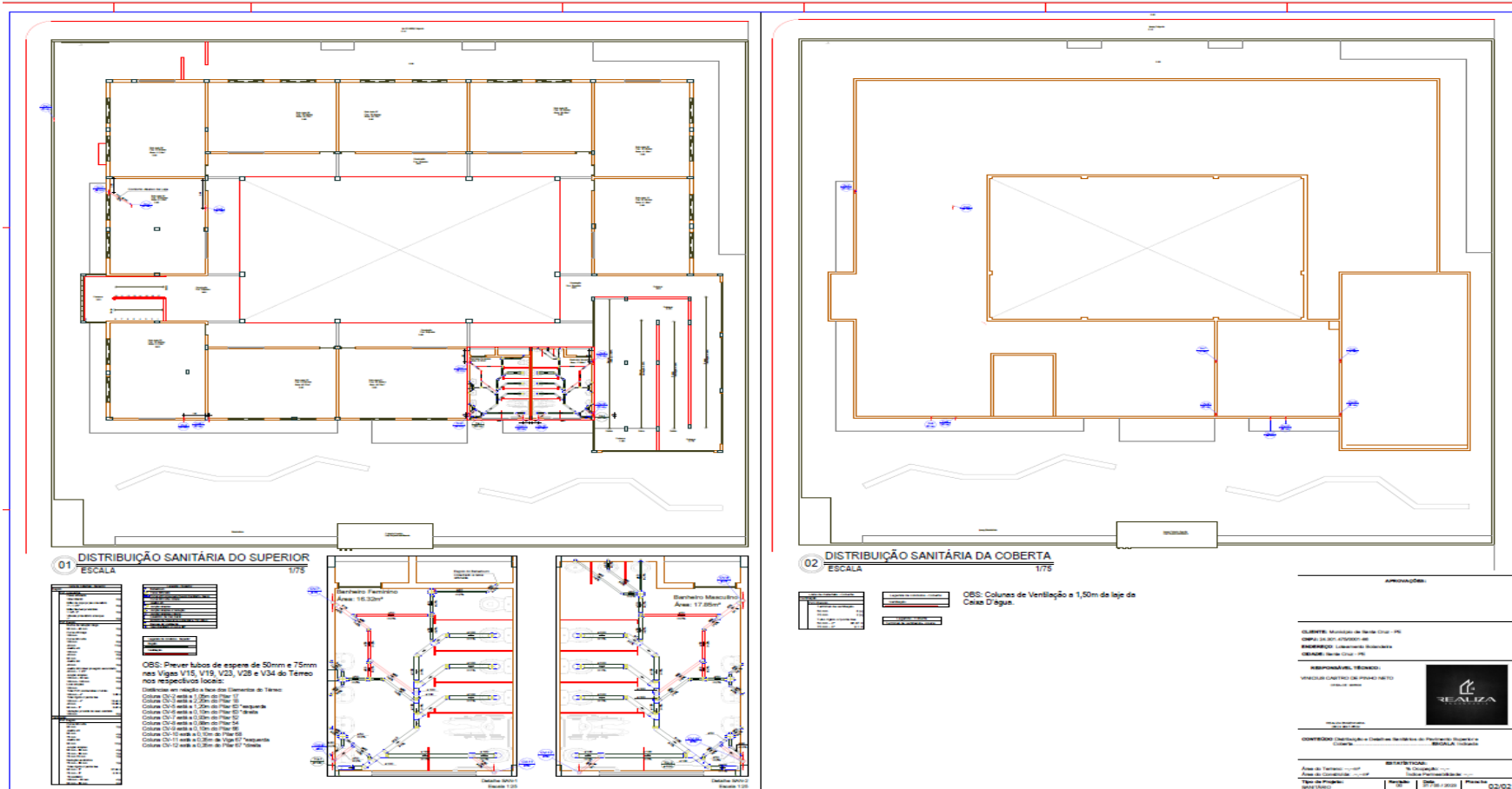
03 3D-2
SEM ESCALA

APROVAÇÕES	
CLIENTE: Município de Santa Cruz - PE	
DESENHADOR: LAYANNE FERREIRA	
PROJETO: LAYANNE FERREIRA	
REVISOR: LAYANNE FERREIRA	
UNIDADE CIENTÍFICA DE PROJETO CIVIL	
CONTEÚDO: Instalação e Distribuição Hidráulica de Coberta - ESCALA 1/75	
REVISÃO: 01	
Data de Emissão: 10/05/2024	
Data de Validade: Indefinida	
Data de Cancelamento: Indefinida	
Data de Vigência: Indefinida	
Projeto: 03/2024	
Código: 03/03	

PROJETO ESGOTAMENTO SANITÁRIO PLANTA 1/5







ANEXO II

ESPECIFICAÇÕES TÉCNICAS/MEMORIAL DESCRITIVO

**Construção de uma Escola SEMI-INTEGRAL, com 11(onze)
Salas de aula, Situado na Sede do Município de Santa Cruz
(PE)**

**MEMORIAL DESCRITIVO/ESPECIFICAÇÕES
TÉCNICAS**

Santa Cruz/PE/2023



Prefeitura Municipal de
SANTA CRUZ
trabalho e compromisso
ADMINISTRAÇÃO 2021/2024



K2M Engenharia

MEMORIAL DESCRITIVO

CADERNO DE ESPECIFICAÇÕES DE MATERIAIS E SERVIÇOS

MAIO / 2023

PROJETO EXECUTIVO – CONSTRUÇÃO PREDIAL

Construção da Escola Municipal de Referência Adalgiza Dias, Santa Cruz - PE

ÍNDICE

1. CONSIDERAÇÕES INICIAIS	450
2. PARTE I – ORIENTAÇÃO GERAL E FISCALIZAÇÃO	450
2.1 SERVIÇOS PRELIMINARES	452
2.1.1 PLACA DE OBRA EM CHAPA DE AÇO GALVANIZADO	452
2.1.2 BARRAÇÃO PARA ESCRITÓRIO TIPO A2	452
2.1.3 LOCAÇÃO CONVENCIONAL DE OBRA, UTILIZANDO GABARITO DE TÁBUAS CORRIDAS PONTALETADAS A CADA 2,00M	452
2.1.4 INSTALAÇÕES PROVISÓRIAS DE LUZ , FORÇA,TELEFONE E LÓGICA	453
2.1.5 INSTALAÇÕES PROVISÓRIAS DE LUZ , FORÇA,TELEFONE E LÓGICA	453
2.1.6 INSTALAÇÕES PROVISÓRIAS DE ESGOTO.....	453
A CAL E REAPROVEITAMENTO DE 2X	453
VEGETAL, UTILIZANDO MOTONIVELADORA	454
2.2 MOVIMENTAÇÃO DE TERRA	454
2.2.1 REATERRO INTERNO (EDIFICACOES) COMPACTADO MANUALMENTE	454
1,30 M.	454
LOCAL COM NÍVEL ALTO DE INTERFERÊNCIA.	454
2.2.4 REATERRO MANUAL DE VALAS COM COMPACTAÇÃO MECANIZADA.....	454
2.3 FUNDAÇÕES	455
2.4 SUPER ESTRUTURA	455
2.4.1 CONCRETO ARMADO - PILARES.....	457
2.4.2 CONCRETO ARMADO - VIGAS	457
2.4.3 CONCRETO ARMADO - LAJES	457
2.4.4 CONCRETO ARMADO - ESCADAS	457
2.5 PAREDES E VEDAÇÕES.....	458
2.5.1 ELEMENTOS VAZADOS	458
2.5.2 ALVENARIA DE VEDAÇÃO	458
2.6 ESQUADRIAS	458
2.6.1 PORTAS DE MADEIRA.....	459
2.6.2 PORTAS DE ALUMINIO	459
2.6.3 PORTAS DE AÇO	459
2.6.4 PORTAS DE VIDRO	459
2.6.5 PORTÕES	459
2.6.6 JANELAS DE ALUMÍNIO	460



2.6.7 GRADIL	460
2.7 COBERTURA	460
2.8 REVESTIMENTOS INTERNOS	461
2.9 REVESTIMENTOS EXTERNOS.....	461
2.10 PISOS	461
2.11 PINTURA.....	462
2.12 INSTALAÇÕES HIDRÁULICAS	462
2.13 INSTALAÇÕES HIDROSSANITÁRIAS	463
2.14 INSTALAÇÕES ELÉTRICAS.....	463
2.15 LOUÇAS E METAIS	463
2.16 SISTEMA DE PROTEÇÃO CONTRA INCÊNDIO	464
2.17 SISTEMA DE PROTEÇÃO CONTRA DESCARGAS ATMOSFÉRICAS (SPDA).....	464
2.18 SERVIÇOS COMPLEMENTARES.....	464
2.19 LIMPEZA FINAL.....	465

APRESENTAÇÃO

1. CONSIDERAÇÕES INICIAIS

A Escola Municipal de Referência Adalgiza Dias será uma escola em tempo semi-integral e fará parte integrante do núcleo educacional do município de Santa Cruz, PE. Sua implantação se faz necessária, possibilitando assim, uma melhoria na prestação de serviços públicos em educação do município. O projeto em questão atende aos dispositivos estabelecidos pela NBR-9050.

Este memorial descritivo é parte integrante do conjunto de projetos executivos relativos à construção da escola. Tem por finalidade caracterizar criteriosamente todos os materiais e componentes envolvidos, bem como toda a sistemática construtiva utilizada. Tal documento relata e define integralmente o projeto executivo e suas particularidades. Contudo, para sua devida leitura, é preciso confrontar tais informações perante os projetos executivos elaborados, a saber:

✚ Planilha Orçamentária; e

✚ Projeto Arquitetônico.

2. PARTE I – ORIENTAÇÃO GERAL E FISCALIZAÇÃO

A *Contratante* manterá prepostos seus, convenientemente credenciados junto à construtora com autoridade para exercer, em nome da *Contratante*, toda e qualquer ação de orientação geral, controle e fiscalização das obras e serviços de construção, exercidos pela *Contratada*.

As relações mútuas, entre a *Contratante* e *Contratada*, fornecedores e empreiteiros serão mantidas por intermédio da Fiscalização.

A *Contratada* se obriga a facilitar meticulosa fiscalização dos materiais e execução das obras e serviços contratados, facultando à Fiscalização, o acesso a todas as partes das obras *contratadas*. Obriga-se do mesmo modo, a facilitar a fiscalização em oficinas, depósitos ou dependências, onde se encontrem materiais destinados à construção, serviços e obras em reparo.

Fica assegurado à Fiscalização o direito de ordenar a suspensão das obras e serviços sempre que estes estiverem em desacordo com os projetos e especificações.

A *Contratada* se obriga a retirar da obra, imediatamente após o recebimento da comunicação em diário de obra, qualquer empregado que venha a demonstrar conduta nociva ou incapacidade técnica.

Os serviços a cargo de diferentes firmas serão articulados entre si de modo a proporcionar andamento harmonioso da obra em seu conjunto.

As planilhas com quantitativos de serviços fornecidos pela *Contratante* devem obrigatoriamente ser conferidas pelo LICITANTE, antes da entrega da proposta na fase licitatória, não sendo aceitas quaisquer reclamações ou reivindicações após a obra *contratada*. Qualquer discrepância deverá ser resolvida com a Fiscalização antes da contratação.

A *Contratada* fornecerá os equipamentos, os materiais, a mão-de-obra, o transporte e tudo mais que for necessário para a execução, a conclusão e a manutenção dos serviços, sejam eles definitivos ou temporários.

Todos os materiais a serem empregados na obra deverão ser novos, comprovadamente de primeira qualidade e, estarem de acordo com as especificações, devendo ser submetidos à aprovação da Fiscalização, com exceção de eventuais serviços de remanejamento onde estiver explícito o reaproveitamento.

A *Contratada* deverá providenciar a aquisição dos materiais tão logo seja contratado, visando o cumprimento dos prazos do cronograma para esse item. A Fiscalização não aceitará a alegação de atraso dos serviços devido ao não fornecimento dos materiais pelos fornecedores.

O BDI – Benefícios e Despesas Indiretas, conforme prevê a legislação, deverá ser destacado em item próprio na planilha orçamentária, não devendo fazer parte da composição dos preços unitários.

A equipe técnica da *Contratada*, responsável pelos serviços, deverá contar com profissionais especializados e devidamente habilitados, para desenvolverem as diversas atividades necessárias à execução da obra. A qualquer tempo, a Fiscalização poderá solicitar a substituição de qualquer membro da equipe técnica da *Contratada*, desde que entenda que seja benéfico ao desenvolvimento dos trabalhos.

Quando houver necessidade de movimentar ou modificar equipamentos e elementos existentes na obra, a fim de facilitar a execução de seus serviços, a *Contratada* deverá solicitar previamente à Fiscalização autorização para tais deslocamentos e modificações.

Possíveis indefinições, omissões, falhas ou incorreções das especificações ora fornecidas, não poderão, jamais, constituir pretexto para a *Contratada* pretender cobrar "serviços extras" e/ou alterar a composição de preços unitários. Consideraria, inapelavelmente, a *Contratada* como altamente especializada nas obras e serviços em questão e que, por conseguinte, deverá ter computado, no valor global da sua proposta, também, as complementações e acessórios por acaso omitidos nas especificações, mas implícitos e necessários ao perfeito e completo funcionamento de todos os materiais, peças, etc.

A *Contratada* deverá remover todo o entulho do local da obra e fazer a limpeza completa após a finalização da execução do serviço.

A *Contratada* deverá responsabilizar-se por quaisquer danos provocados no decorrer dos serviços ou em consequência destes, arcando com os prejuízos que possam ocorrer com o reparo desses danos.

A inobservância das presentes especificações técnicas e dos projetos implica a não aceitação parcial ou total dos serviços, devendo a *Contratada* refazer as partes recusadas sem direito a indenização.

A *Contratada* deverá, necessariamente, cotar seus serviços por preço unitário, seguindo a Planilha de Orçamento e Quantitativos.

O material equivalente com o mesmo desempenho técnico a ser utilizado deverá ser apresentado com antecedência à Fiscalização para a competente autorização, a qual será dada por escrito em Ofício ou no Livro de Ocorrências. Ficará a critério da Fiscalização, exigir laudo de Instituto Tecnológico Oficial para comprovação da equivalência técnica, ficando desde já estabelecido que todas as despesas serão por conta da *Contratada*, ficando vedado qualquer repasse para a *Contratante*.

2.1 SERVIÇOS PRELIMINARES

2.1.1 PLACA DE OBRA EM CHAPA DE AÇO GALVANIZADO

No canteiro ou em local pré-definido pela fiscalização, será instalada uma placa indicativa das características da obra. Deverá ser nas dimensões de 2,00m x 3,00m, resultando em uma área de 6,00m².

2.1.2 BARRACÃO PARA ESCRITÓRIO TIPO A2

Será implantado canteiro de obras dimensionado de acordo com o porte de necessidades da obra. Para a execução da obra, o terreno será fechado com tapume.

O canteiro de obras será formado por barracão guarita, escritório, almoxarifado, sanitários, vestiários, refeitório, áreas cobertas para carpintaria e armação de ferro. O escritório da obra será provido de jogos completos de todos os projetos (desenhos e memoriais), documentos (alvarás, ART's) e tudo que for necessário ao bom andamento e compreensão dos serviços a executar.

2.1.3 LOCAÇÃO CONVENCIONAL DE OBRA, UTILIZANDO GABARITO DE TÁBUAS CORRIDAS PONTALETADAS A CADA 2,00M

Ficará sob responsabilidade direta da CONTRATADA a locação da obra, que deverá ser executada com rigor técnico, observando-se atentamente o projeto arquitetônico. Para execução do gabarito convencional, utiliza-se quadros com piquetes e tábuas niveladas, fixadas para resistir à tensão dos fios sem oscilação e sem movimento. Após ser finalizada a locação, a CONTRATADA procederá ao aferimento das dimensões, alinhamentos, ângulos (esquadros) e de quaisquer outras indicações que constam no projeto aprovado, de acordo com as reais condições encontradas no local da obra.

Para fins de recebimento, a unidade de medição será o metro linear.

2.1.4 INSTALAÇÕES PROVISÓRIAS DE LUZ, FORÇA, TELEFONE E LÓGICA

As instalações provisórias deverão estar dispostas no canteiro antes da liberação das frentes de serviço garantindo estrutura aos trabalhos a serem executados. As instalações serão executadas para atender ao barracão de obras, sanitários, refeitório e atividades desenvolvidas no canteiro, sendo desfeitas após o término dos serviços e executada ligação definitiva de acordo com viabilidade do local definida por concessionária ou outro meio disponível.

2.1.5 INSTALAÇÕES PROVISÓRIAS DE ÁGUA

As instalações de água serão executadas para atender ao barracão de obras, sanitários, refeitório e atividades desenvolvidas no canteiro, sendo desfeitas após o término dos serviços e executada ligação definitiva de acordo com viabilidade do local definida por concessionária ou outro meio disponível.

2.1.6 INSTALAÇÕES PROVISÓRIAS DE ESGOTO

As instalações provisórias de esgoto deverão estar dispostas no canteiro de forma a dar correta destinação aos dejetos provenientes do barracão de obras (sanitários, refeitório). Esta ligação deverá ser desativada ao final da obra e executada ligação definitiva de acordo com a viabilidade do local definida pela concessionaria responsável.

2.1.7 TAPUME DE CHAPA DE MADEIRA COMPENSADA, E= 6MM, COM PINTURA A CAL E REAPROVEITAMENTO DE 2X

Deverá ser instalado, em todo o perímetro da obra, tapume de chapa de madeira compensada, garantindo proteção para toda a área de intervenção impedindo o acesso de pessoas não autorizadas.

2.1.8 LIMPEZA MECANIZADA DE TERRENO COM REMOCAO DE CAMADA VEGETAL, UTILIZANDO MOTONIVELADORA

A contratada deverá executar a limpeza do terreno de locação da obra sendo removidos todos os solos inservíveis e a camada vegetal para o início da obra.

2.2 MOVIMENTAÇÃO DE TERRA

2.2.1 REATERRO INTERNO (EDIFICACOES) COMPACTADO MANUALMENTE

O material utilizado no reaterro deverá ser oriundo da própria escavação quando o mesmo for de boa qualidade ou de jazida próxima. Completado o envolvimento lateral do tubo, deve ser processado o recobrimento da vala, com material de boa qualidade, isento de pedras e outros corpos estranhos, provenientes da escavação ou importado.

2.2.2 ESCAVAÇÃO MANUAL DE VALA COM PROFUNDIDADE MENOR OU IGUAL A 1,30 M.

A escavação será feita de forma manual, com dimensões conforme o projeto. Não necessitará de escoramento e deverá ter o fundo compactado e regularizado. A escavação será medida em metros cúbicos.

2.2.3 PREPARO DE FUNDO DE VALA COM LARGURA MENOR QUE 1,5 M, EM LOCAL COM NÍVEL ALTO DE INTERFERÊNCIA.

Finalizado a contenção da vala procede-se a preparar o fundo da vala para receber o assentamento das redes de esgoto, drenagem ou águas. O serviço consiste na limpeza, regularização e ajuste de declividade, conforme previsto em projeto, do fundo da vala. Quando previsto em projeto, é feito a execução de um lastro com material granular. O lançamento do material na vala pode se dar de forma manual ou mecanizado. A partir daí os demais serviços são executados tais como: assentamento da tubulação e reaterro (atividades não inclusas nesta composição – utilizar composições específicas para tais fins).

2.2.4 REATERRO MANUAL DE VALAS COM COMPACTAÇÃO MECANIZADA.

A contratada deverá executar o reaterro das valas escavadas após a execução das vigas baldrame e das sapatas de fundação; Especificações técnicas:

- Utilizar compactador de solos pneumático tipo sapo até 35 kg tipo clozirone ou equivalente;
- O grau de compactação mínimo exigido é de 95% do Proctor normal;
- Inicia-se, quando necessário, com a umidificação do solo afim de atingir o teor umidade ótima de compactação prevista em projeto.

2.3 FUNDAÇÕES

2.3.1 LASTRO DE CONCRETO MAGRO, APLICADO EM PISOS, LAJES SOBRE SOLO OU RADIERS, ESPESSURA DE 5 CM.

A área escavada deverá ser convenientemente apiloada e nivelada para receber uma camada de concreto não estrutural incluindo preparo e lançamento de concreto com 150kg de cimento/m³, areia e brita n.º 1 para aplicação no fundo de valas, previamente preparadas, em uma camada de 5 cm como isolante para que a fundação não repouse diretamente sobre o solo. O lastro será medido em metros cúbicos.

2.3.2 FORMA TABUA PARA CONCRETO EM FUNDACAO C/ REAPROVEITAMENTO 5X.

As formas deverão ser constituídas de modo que o concreto acabado tenha as formas e dimensões de projeto, estejam de acordo com os alinhamentos, cotas, prumos e apresente uma superfície lisa e uniforme. Deverão ainda, ser projetadas de modo que sua remoção não cause danos ao concreto, que comportem o efeito da vibração de adensamento e de carga do concreto, e as variações de temperatura e umidade sem sofrer deformações. As uniões das tábuas deverão ter juntas de toco, com perfeito encontro das arestas.

2.3.3 ARMAÇÃO DE ESTRUTURAS DIVERSAS DE CONCRETO ARMADO, EXCETO VIGAS, PILARES, LAJES E FUNDAÇÕES, UTILIZANDO AÇO CA-50 DE 8,0 MM - MONTAGEM.

- Com as barras já cortadas e dobradas, executar a montagem da armadura, fixando as diversas partes com arame recozido, respeitando o projeto estrutural;
- Dispor os espaçadores plásticos com afastamento de no máximo 50cm e amarrá-los à armadura de forma a garantir o cobrimento mínimo indicado em projeto, o aço utilizado será 8.0mm para resistir compressão e tração que serão sofridos pela estrutura.

- Posicionar a armadura na fôrma e fixá-la de modo que não apresente risco de deslocamento durante a concretagem.

Os serviços serão medidos em (kg).

2.3.4 ARMAÇÃO DE ESTRUTURAS DIVERSAS DE CONCRETO ARMADO, EXCETO VIGAS, PILARES, LAJES E FUNDAÇÕES, UTILIZANDO AÇO CA-50 DE 10,0 MM - MONTAGEM.

Seguir as orientações do item 2.3.3.

2.3.5 ARMAÇÃO DE ESTRUTURAS DIVERSAS DE CONCRETO ARMADO, EXCETO VIGAS, PILARES, LAJES E FUNDAÇÕES, UTILIZANDO AÇO CA-50 DE 12,5 MM - MONTAGEM.

Seguir as orientações do item 2.3.3.

2.3.6 ARMAÇÃO DE ESTRUTURAS DIVERSAS DE CONCRETO ARMADO, EXCETO VIGAS, PILARES, LAJES E FUNDAÇÕES, UTILIZANDO AÇO CA-50 DE 16,0 MM - MONTAGEM.

Seguir as orientações do item 2.3.3.

2.3.7 CONCRETAGEM DE PILARES, FCK = 25 MPA, COM USO DE BOMBA EM EDIFICAÇÃO COM SEÇÃO MÉDIA DE PILARES MENOR OU IGUAL A 0,25 M² - LANÇAMENTO, ADENSAMENTO E ACABAMENTO.

Será utilizado concreto estrutural com resistência característica à compressão(fck) de 25MPa, resistência esta que deverá ser atingida aos 28 dias, conforme a ABNT. A verificação da trabalhabilidade será efetuada através de ensaios de consistência (slump test). Quanto às verificações de características dos constituintes e da resistência mecânica, serão obedecidas as NBR 5732/80 e NBR 5738/80. A granulometria do agregado deve ser compatível com as dimensões da peça e aparência desejada a fim de evitar falhas ou nichos no concreto. Deverá ser efetuados lançamento e aplicação de concreto em estrutura, com cuidado no transporte e adensamento do mesmo. Após o lançamento, o concreto será adensado preferencialmente com vibrador. Use somente pedra(brita) e areia limpas (sem argila ou barro), sem materiais orgânicos (raízes, folhas, gravetos, etc.) e sem grãos que esfrelam quando apertados entre os dedos. A água (doce) também deve ser limpa, clara e sem impurezas (boa para beber). Qualquer material (água ou areia) contendo SAL é prejudicial ao concreto.

2.4 SUPER ESTRUTURA

2.4.1 CONCRETO ARMADO - PILARES

Seguir as orientações do item 2.3.2, 2.3.3 e 2.3.7.

2.4.2 CONCRETO ARMADO - VIGAS

Idem item 2.4.1.

2.4.3 CONCRETO ARMADO - LAJES

As lajes pré-fabricadas denominadas de lajes treliçadas (LT), para efeito desta especificação, deverão ser executadas rigorosamente dentro das restrições da NBR 14859-1-2002, NBR 14859-2:2002, NBR 14860-1:2002, NBR 14860-2:2002 e NBR 14861:2002, no que se refere aos casos aplicáveis a lajes pré-fabricadas, de uso corrente na construção civil.

Utilizar o enchimento com blocos de EPS para locais onde seja necessária a redução no peso próprio da laje (aliviando as estruturas de suporte) e maior isolamento térmico e acústico.

As alturas das lajes serão determinadas pelo projeto executivo estrutural em função do vão, das condições de vínculos dos apoios e das cargas aplicadas de peso próprio, permanentes e variáveis e pela especificação dos concretos e aço utilizados.

Para estimativas preliminares usar as informações dos catálogos dos produtores.

As condições ambientais e a vida útil da estrutura deverão ser definidas conforme prescrições da NBR-6118.

Executar nivelamento dos apoios dentro das tolerâncias para montagem especificadas no projeto executivo estrutural ou indicadas pelo fabricante.

Os furos para passagem de tubulações devem ser assegurados com o emprego de buchas, caixas ou pedaços de tubos, de acordo com os projetos executivos de instalações e de estrutura.

Nenhuma peça pode ser embutida na estrutura de concreto senão aquelas previstas em projeto, salvo excepcionalmente, quando autorizado pela Fiscalização.

A laje só poderá ser concretada mediante prévia autorização e verificação por parte do Responsável Técnico da perfeita disposição, dimensões, ligações, cimbramento e escoramento das formas e das pré-lajes bem como das armaduras correspondentes.

É necessária a constatação da correta colocação das tubulações elétricas, hidráulicas e outras que ficarão embutidas na laje.

2.4.4 CONCRETO ARMADO - ESCADAS

A escada de acesso ao pavimento superior deve ser executada com estrutura de concreto armado, moldado in loco. A estrutura da escada deve ter seu lance superior fixado na viga da passarela de acesso, com engaste estrutural, como consta no projeto estrutural. O fundo da escada será reto, com espessura, altura e largura compatíveis com o projeto.

2.5 PAREDES E VEDAÇÕES

2.5.1 ELEMENTOS VAZADOS

Elemento vazado de cimento com dimensão de 9X40X40 cm, de primeira qualidade, com faces planas e cor uniforme, assentado com argamassa de cimento e areia.

2.5.2 ALVENARIA DE VEDAÇÃO

Ambas as alvenarias deverão ser assentadas com uma argamassa mista traço 1:2:8 (cim:cal:areia), com juntas desencontradas no alinhamento vertical. As fiadas serão perfeitamente alinhadas e aprumadas. As juntas terão a espessura máxima de 15 mm. A alvenaria será medida em metros quadrados.

O encunhamento das paredes de alvenaria deverá ser efetuado com argamassa flexível. Deverá ser preenchido completamente o vão entre a alvenaria e a estrutura de concreto pré-moldado e de pelo menos 70% na largura da parede com auxílio de uma colher de pedreiro.

As vergas serão executadas in loco com forma de madeira nas dimensões 10cmx10cm, em concreto armado 20MPA.

O elemento a impermeabilizar deverá ter a superfície totalmente limpa e seca. A impermeabilização constará da pintura contínua em um mínimo de 2 demãos de hidra asfalto, aplicadas à trincha, perpendicularmente a camada anterior. Cada demão somente poderá ser aplicada após a completa secagem da anterior. A área a impermeabilizar compreenderá a superfície superior ao piso até uma altura de 03 fiadas (em ambos os lados da alvenaria).

Divisória de granito cinza, para boxes sanitários e mictórios, com 3 cm de espessura assentada com argamassa de cimento e areia, traço 1:3, inclusive com ferragens. Após o revestimento do piso e parede executar o rasgo para engaste da placa divisória com largura de aproximadamente 1 cm superior à espessura da placa e profundidade de 3 cm a 5 cm; A placa deverá estar aprumada e nivelada para sua fixação com argamassa de cimento e areia no traço 1:3, que deverá preencher todos os vazios do rasgo e ter sua superfície aparente lisa e regular

2.6 ESQUADRIAS

2.6.1 PORTAS DE MADEIRA

O produto deve apresentar superfície lisa, sem deformações e coloração homogênea. A folga entre o marco e a parede varia de 1 cm a 1,5 cm. A fixação do marco é feita verificando-se e corrigindo o prumo, o nível e o esquadro. Duas dobradiças deverão ser colocadas a 20 cm de cada extremidade e uma no centro da folha de porta para serem parafusadas no marco. Assentamento: Aplicar a espuma expansiva de poliuretano entre o marco / batente e o requadramento do vão, na parte superior e em três pontos equi-espaciais em cada lateral do vão; não aplicar na posição da testa da fechadura.

2.6.2 PORTAS DE ALUMINIO

O Porta de abrir em alumínio tipo veneziana, acabamento anodizado natural, sem guarnição/ alizar/ vista. Guarnição/moldura de acabamento para esquadria de alumínio anodizado natural, para 1 face (coletado caixa).

Fixação: Bucha de nylon sem aba S10, com parafuso de 6,10 x 65 mm em aço zincado com rosca soberba, cabeça chata e fenda Phillips.

Vedação: Selante elástico monocomponente a base de poliuretano para juntas diversas. A estrutura da porta deve ser sólida e apropriada para a instalação sem deformações ou sinais de corrosão. Durante seu percurso abrir-fechar a porta não deve apresentar nenhum tipo de atrito. Ver projeto arquitetônico e tabela de esquadrias. Dimensões: ver quadro de esquadrias.

2.6.3 PORTAS DE AÇO

Para cada sala será usada uma porta em aço de enrolar, chapa 24, manual e completa, de 2,10 m de largura e 1,20 m de altura.

2.6.4 PORTAS DE VIDRO

O item remunera o fornecimento de vidro temperado incolor de 10 mm, inclusive acessórios e a mão de obra necessária para a instalação do vidro.

Será medido pela área de vidro instalado (m²).

2.6.5 PORTÕES

As esquadrias, compreendendo portas, portões e gradil, deverão ser executadas com esmero, obedecendo às dimensões e detalhamento do PROJETO.

Nas grades de ferro, deverão ser utilizadas barras chatas 1 1/4" X 1/2" e postes de canto em metalon quadrado 50x50 na chapa mínima 14.

2.6.6 JANELAS DE ALUMÍNIO

As esquadrias serão de vidro temperado incolor de 06 mm de espessura, assentadas sobre peitoril de pedra de granito andorinha na cor cinza espessura de 03 cm, nas medidas especificadas no projeto de arquitetura.

2.6.7 GRADIL

Idem item 2.6.5.

2.7 COBERTURA

Considera-se a execução de terças em aço para sustentação das telhas de fibrocimento a serem executadas na obra conforme projeto apresentado.

Utilizar telha de fibrocimento ondulada e = 6 mm, 2,44 x 1,10m. Esse insumo pode ser substituído por telhas de fibrocimento onduladas com comprimentos diferentes (1,22m; 1,53m; 1,83m; 2,13m), desde que o insumo esteja em m². Faz-se necessário a utilização de parafusos galvanizado de rosca soberba 5/16" X 250mm, para fixação em madeira. Esse insumo pode ser substituído por gancho chato em ferro galvanizado, comprimento 110mm, seção 1/8" x 1/2" (3mm x 12mm). No caso das telhas serem fixadas em perfis metálicos, deverá ser utilizado o gancho com rosca Ø 8mm. Considerou-se inclinação do telhado de 10% e recobrimento lateral de ¼ de onda para cálculo de consumo de materiais;

Os rufos e calhas serão em chapas galvanizadas número 24, natural sem pintura. Devem ser instaladas de maneira eficiente, de modo a receber toda a água coletada pelo telhado; as sobreposições devem ser satisfatoriamente vedadas, a fim de não permitir vazamentos. Os rufos serão medidos em metros lineares.

Para a laje aparente, deve-se regularização da superfície com cantos e arestas arredondados e inclinação 1% para os ralos. Impermeabilização com manta 4mm tipo III classe A aplicada sobre primer mais camada separadora.

Os chapins são peças de concreto e deverão ser planas, sem trincas ou deformações e textura uniforme. A argamassa deverá apresentar resistência e trabalhabilidade adequadas. O traço deverá ser determinado em função das características dos materiais constituintes, sendo assentadas com argamassa de areia e cimento no traço 1:3.

2.8 REVESTIMENTOS INTERNOS

Todas as paredes serão chapiscadas com argamassa de cimento e areia grossa no traço 1:3, devendo previamente ser umedecidas a alvenaria. O chapisco aplicado em alvenarias de paredes internas, com colher de pedreiro. A argamassa poderá ser aplicada com peneira ou por meio de máquinas. O chapisco será medido em metros quadrados.

Após a execução do chapisco, o próximo passo será a execução do emboço, com a finalidade principal de deixar a base pronta para o recebimento da pintura. Assim, a argamassa utilizada será com o traço 1:3 (Cimento e Areia Média Úmida) preparado de forma manual. Assim, este deverá ser executado fazendo uso das ferramentas adequadas e mão de obra especializada. A massa única será medida em metros quadrados.

Os revestimentos cerâmicos serão executados com cuidado especial, por ladrilheiros. Serão rejeitadas as peças que denotarem empeno e desbitolagem. As juntas devem obedecer às especificações do fabricante. O rejuntamento será feito com material adequado e destinado para esse fim. Quando necessário, os cortes e furos em cerâmica só serão admitidos se executados por máquina. A cerâmica será medida em metros quadrados.

2.9 REVESTIMENTOS EXTERNOS

Idem item 2.8.

2.10 PISOS

Deve-se definir os níveis do contrapiso e assentar taliscas sobre a camada impermeabilização; posteriormente molhar a base e polvilhar com cimento para criar uma ponte de aderência. A argamassa de contrapiso deve ser lançada, espalhada e compactada, definindo preliminarmente as mestras. Deve-se ter cuidado para não danificar a camada de impermeabilização. O acabamento superficial deverá ser sarrafeado, desempenado ou alisado.

Para execução do revestimento em granilite, o contrapiso/emboço deverá ser muito bem limpo e lavado, com superfície rugosa. Os perfis plásticos devem se posicionar nivelado e aprumado ao acabamento do piso/parede, na cor preto, cinza, palha ou branco. Os revestimentos em granilite devem ser executados em painéis de 1,20x1,20m, e não ultrapasse 1,50x1,50m no máximo, limitados por juntas de plástico. A argamassa de granilite será sarrafeada com régua de alumínio. Após, lançar o agregado puro do granilite por cima da massa aplicada anteriormente. Usar uma desempenadeira metálica para alisar a superfície. A recomendação é fazer cura úmida por 48 horas ou mais, antes do polimento.

A pavimentação será executada com bloco de concreto intertravado, paver, de resistência mínima de 35 Mpa, assentada sobre berço de areia com espessura de 5 cm. A areia

deverá ser limpa e isenta de matéria orgânica. A junta entre o paver não deverá ser superior a 0,2 mm. Após o assentamento será colocada uma camada de areia para o fechamento das juntas com espessura de 2,5 cm. Ao término do assentamento da pavimentação ela deverá ser compactada por meio de placa vibratória.

2.11 PINTURA

Para realização da pintura predial deve-se iniciar com a aplicação de fundo selador acrílico em paredes antes do emassamento afim de uniformizar a absorção do produto.

Observar a superfície: deve estar limpa, seca, sem poeira, gordura, graxa, sabão ou bolor antes de qualquer aplicação; diluir o selador em água potável, conforme fabricante; aplicar uma demão de fundo selador com rolo ou trincha.

Execução do emassamento de paredes externas com massa acrílica, indicado para nivelar e corrigir imperfeições em qualquer superfície de alvenaria para posterior aplicação de pintura acrílica. Deve ser aplicada sobre uma superfície firme, limpa, seca, sem poeira, gordura, sabão ou mofo.

Execução de serviços de pintura em paredes internas, com tinta PVA, a ser aplicado nos ambientes internos, conferindo-lhes um acabamento uniforme. A superfície deve estar plana, sem fendas e buracos, antes da aplicação da tinta. O substrato deve ser firme, limpo, seco, sem poeira, gordura, sabão e mofo. A pintura só deve ser aplicada sobre superfície nova de argamassa, no mínimo, 30 dias após sua execução; não se deve aplicar a tinta diretamente sobre a parede caiada, é necessário escovar a superfície e aplicar uma demão de fundo preparada para paredes. Para superfícies porosas, é recomendável aplicar um fundo selador, a fim de uniformizá-las.

Para os elementos metálicos, tais como grades de proteção, estruturas auxiliares, caixilhos, condutores de águas pluviais, deverão receber aplicação de tinta Esmalte Sintético à base de água, em duas demãos sobre prévio tratamento antiferrugem com lixamento e duas demãos de fundo antiferrugem à base de água.

2.12 INSTALAÇÕES HIDRÁULICAS

As tubulações para água serão embutidas, nas paredes conforme indica o projeto. Os materiais deverão ser de PVC - junta soldável. Os tubos e conexões deverão ser completamente limpos internamente e examinados para verificar ocorrência de possíveis trincas, momento antes de serem instalados, a fim de evitar vazamentos. Conforme projeto os materiais a serem utilizados serão: Tubo PVC soldável Ø 20 mm fornecimento e instalação. Registro de esfera com borboleta de 1/2". Será utilizado um conjunto motobomba do tipo periférica com potência mínima de ½ CV.

O reservatório superior será abastecido de forma direta ao reservatório inferior e também a partir da rede de abastecimento da Concessionária de Água Potável. Nesse reservatório são previstas saídas para limpeza e extravasores (ladrões) para cada unidade, cada qual com seu registro.

2.13 INSTALAÇÕES HIDROSSANITÁRIAS

Serão de PVC rígido para esgoto. Não deverá ser utilizado fogo para curvar ou abrir bolsas nos tubos de PVC. As bolsas deverão ser colocadas no sentido oposto ao de escoamento. Ao finalizar a instalação, deve-se realizar os ensaios prescritos na NBR 8160.

As caixas de inspeção serão em alvenaria, revestidas internamente com cimento e areia, traço 1:3, alisado e queimado. Terão dimensões internas de 60x60cm e fundo com canaletas, de acordo com as normas. As tampas serão de concreto armado, e deverão ficar à vista.

Deve-se limpar o local de instalação do ralo, previamente à colocação da peça. As conexões devem ser soldadas com adesivo plástico apropriado, após lixamento com lixa d'água e limpeza com solução desengordurante das superfícies a serem soldadas. O adesivo deve ser aplicado na bolsa (camada fina) e na ponta (camada mais espessa); após a junção das peças, deve-se remover o excesso de adesivos, pois estes atacam o PVC.

Será executada caixa de gordura em PVC, com tampa, diâmetro mínimo de 300mm, para receber a água servida dos quiosques.

2.14 INSTALAÇÕES ELÉTRICAS

2.15 LOUÇAS E METAIS

A obra deverá ser entregue em perfeito estado de limpeza e conservação, devendo apresentar Todos os vasos sanitários terão a caixa de descarga acoplada em cerâmica. A instalação deve seguir a NBR 8160 - Sistemas Prediais de Esgoto Sanitário - Projeto e Execução. Todos os aparelhos deverão estar isentos de trincas ou arranhões, ou qualquer outra falha ou defeitos de fabricação. Toda a louça sanitária deverá ter a mesma cor, tom e procedência, preferencialmente branco ou branco gelo, conforme orientação da fiscalização. As louças deverão ser de primeira linha, ficando a critério da fiscalização, desqualificá-las caso entenda necessário. Tampas e assentos dos vasos sanitários deverão seguir cor e padrão de qualidade dos vasos.

Bancada em granito do tipo cinza andorinha em contato com a parede, acabamento polido com duas cubas de embutir ovais. O material deve ser de primeira qualidade, e ser entregue isento de qualquer avaria.

As torneiras cromadas de mesa das cozinhas/banheiros serão de uso comum, será de aço inox simples. As torneiras deverão ser das marcas de primeira linha.

Mictório em louça na cor branca, especificações conforme projeto arquitetônico.

Fornecer e instalar o chuveiro elétrico, de primeira qualidade. Faz-se a vedação do sistema com fita veda rosca e ao instalar o chuveiro, deve-se tomar cuidado com aperto em demasia, que pode danificar a peça.

As barras de apoio deverão atender às dimensões especificadas em norma. O material a ser utilizado para confecção das barras deverá ser metálico com superfície cromada, lavável e resistente à oxidação. As barras deverão ser instaladas nas posições determinadas no projeto de acessibilidade.

2.16 SISTEMA DE PROTEÇÃO CONTRA INCÊNDIO

A classificação de risco para as edificações que compreendem os estabelecimentos de ensino é de risco leve, segundo a classificação de diversos Corpos de Bombeiros do país. São exigidos os seguintes sistemas:

- Sinalização de segurança: as sinalizações auxiliam as rotas de fuga, orientam e advertem os usuários da edificação.
- Extintores de incêndio: para todas as áreas da edificação os extintores deverão atender a cada tipo de classe de fogo A, B e C. A locação e instalação dos extintores constam da planta baixa e dos detalhes do projeto.
- Iluminação de emergência: o sistema adotado foi de blocos autônomos, com autonomia mínima de 1 hora, instalados nas paredes, conforme localização e detalhes indicados no projeto.
- SPDA – Sistema de proteção contra descargas atmosféricas: o sistema adotado, concepções, plantas e detalhes constam no projeto.

2.17 SISTEMA DE PROTEÇÃO CONTRA DESCARGAS ATMOSFÉRICAS (SPDA)

2.18 SERVIÇOS COMPLEMENTARES

O peitoril é um componente fixado na base de esquadrias e tem como principal função proteger a alvenaria de infiltração de água, além de proporcionar melhor acabamento. Todos os ajustes necessários deverão ser cortados com serra circular parte das laterais para abrigar os avanços do peitoril. Para instalação das peças, deve-se limpar a superfície onde será assentada a peça, deixando-a livre de irregularidades, poeira ou outros materiais que dificultam a aderência da argamassa; molhar toda a superfície utilizando broxa; aplicar argamassa no substrato e na peça de mármore/granito e passar desempenadeira dentada; assentar, primeiramente as peças das extremidades e conferir nível e prumo; Fazer o acabamento da parte inferior do peitoril;

Todas as portas deverão possuir soleiras em granito, com espessura de 2 cm.

O banco será executado em madeira seguindo as dimensões do projeto. Para o assento e encosto serão utilizadas madeira de lei, conforme o projeto e para a base serão executadas peças metálicas para sustentação e fixadas por meio de parafuso as peças de madeira.

Para o plantio da grama, deverá ser realizada limpeza em toda área a ser trabalhada e a retirada de mato e ervas daninhas do local. Nas superfícies onde receberá novas gramas, o terreno terá que ser coberto com uma camada de 20 centímetros de terra própria para plantio. Para um bom resultado no desenvolvimento das plantas é substancial o uso de adubo orgânico, em média 5 kg /m² de esterco de boi, a incorporação do adubo deverá ser feita 20 dias antes do plantio.

2.19 LIMPEZA FINAL

A obra deverá ser entregue em perfeito estado de limpeza e conservação, devendo apresentar funcionamento perfeito de todas as suas instalações, que devem encontrar-se definitivamente ligadas. O canteiro da obra deverá ser mantido limpo, removendo lixos e entulhos para locais próprios que não causem prejuízos ao andamento da construção. Deverão ser devidamente removidos da obra todos os materiais e equipamentos, assim como as peças remanescentes e sobras utilizáveis de materiais, ferramentas e acessórios. Todos os pisos deverão ser totalmente limpos e todos os detritos que ficarem aderidos deverão ser removidos, sem danos às superfícies. Metais e ferragens deverão ficar totalmente limpos, polidos, tendo sido removido todo o material aderente até que se obtenha suas condições normais. As ferragens serão limpas e lubrificadas, substituindo-se aquelas que não apresentarem perfeito funcionamento e acabamento.

Fábio Wallace Gomes Machado

Engenheiro Civil

RN 1814588051 / CREA-PE 58816 / VISTO 44909CE

ANEXO III

DECLARAÇÃO DE ENQUADRAMENTO COMO MICROEMPRESA OU EMPRESA DE PEQUENO PORTE OU MICROEMPREENDEDOR INDIVIDUAL

À PREFEITURA MUNICIPAL DE SANTA CRUZ
SECRETARIA MUNICIPAL DE EDUCAÇÃO
COMISSÃO PERMANENTE DE LICITAÇÃO
REF: TOMADA DE PREÇOS N° 004/2023 – CPL

(NOME DA EMPRESA) _____, CNPJ/MF N.º _____,
(ENDEREÇO COMPLETO) _____, declara, sob as penas da Lei, que está enquadrada como microempresa/empresa de pequeno porte, nos termos da Lei Complementar n.º 123/06, não havendo nenhum dos impedimentos previstos no § 4º do Artigo 3º da LC 123/06, alteradas pelas Leis Complementares 128/2008, 147/2014, 155/2016 e Decreto Federal 8.538/2015, ciente da obrigatoriedade de declarar ocorrências superiores.

(Local) _____, ___ de _____ de 2023

Empresa e assinatura do responsável legal

OBSERVAÇÕES:

***Apresentar a presente declaração fora dos envelopes.**

***Anexar à presente o Extrato de Pesquisa Fiscal, emitido pelo órgão do Ministério da Fazenda/Secretaria da Receita Federal e/ou outro documento que comprove a situação do enquadramento da Lei Complementar 123/06, alterada pelas Leis Complementares 128/2008, 147/2014 e 155/2016 e Decreto Federal 8.538/2015.**

ANEXO IV

DECLARAÇÃO AO CUMPRIMENTO DO DISPOSTO NO INCISO XXXIII, DO ART. 7º DA CONSTITUIÇÃO FEDERAL.

DECLARAÇÃO

À PREFEITURA MUNICIPAL DE SANTA CRUZ
SECRETARIA MUNICIPAL DE EDUCAÇÃO
COMISSÃO PERMANENTE DE LICITAÇÃO
REF: TOMADA DE PREÇOS Nº 004/2023 – CPL

Prezado Senhores;

Declaramos que não possuímos em nosso quadro de pessoal empregado (s) com menos de 18 (dezoito) anos em trabalho noturno, perigoso ou insalubre e de 16 (dezesesseis) anos em qualquer trabalho, salvo na condição de aprendiz, nos termos do inciso XXXIII do art. 7º da Constituição Federal de 1998 (Lei nº 9.854/99).

Local e data

**Assinatura e carimbo
(representante legal)**

Obs: Este documento deverá ser emitido em papel que identifique a licitante.



ANEXO V

MODELO DE PROCURAÇÃO – CREDENCIAMENTO

PREFEITURA MUNICIPAL DE SANTA CRUZ
TOMADA DE PREÇOS Nº 004/2023
PROCESSO ADMINISTRATIVO Nº 024/2023

OUTORGANTE: (nome, endereço, razão social, etc.)

OUTORGADO: (nome e qualificação do representante)

OBJETO: Representar a outorgante perante a PREFEITURA MUNICIPAL DE SANTA CRUZ NA **TOMADA DE PREÇOS Nº. 004/2023.**

PODERES: apresentar PROPOSTA e DOCUMENTOS após o certame, prestar declaração de que o outorgante está em situação regular perante a Fazenda Nacional, Estadual e Municipal, Seguridade Social e o Fundo de Garantia do Tempo de Serviço - FGTS, bem como de que atende às exigências do Edital quanto à habilitação jurídica e qualificações técnica e econômico-financeira, **nas sessões públicas**, assinar as respectivas atas, registrar ocorrências, formular impugnações, interpor recursos, assinar Contratos/Pedidos de Compra, assim como assinar todos e quaisquer documentos indispensáveis ao bom e fiel cumprimento do presente mandato.

LOCAL E DATA
ASSINATURA

_____, ____ de _____ de 2023.

ANEXO VI

MODELO PROPOSTA

À
PREFEITURA MUNICIPAL DE SANTA CRUZ
SECRETARIA MUNICIPAL DE EDUCAÇÃO
COMISSÃO PERMANENTE DE LICITAÇÕES
TOMADA DE PREÇOS Nº004/2023
PROCESSO ADMINISTRATIVO Nº024/2023

Ref.: Proposta de preços unitários conforme planilhas em anexo para os serviços previstos na **Tomada de Preços Nº 004/2023**.

Prezados Senhores:

Servimo-nos da presente, para encaminhar a nossa Proposta Financeira para execução dos serviços objeto da presente licitação que conforme quantidades das planilhas do **Anexo I** importou no preço por item e total de R\$_____ (_____).

Passamos a relacionar os preços unitários conforme planilhas em anexo.

O prazo de validade da proposta é de 60 (sessenta) dias contados da abertura da presente licitação, sendo que o prazo previsto para execução dos mesmos é de ____ (____) meses.

Nome do representante que irá assinar o contrato, nº do CPF, nº do RG, Estado civil, profissão e endereço residencial.

Local e data

Assinatura e carimbo (representante legal da empresa)

Obs: Este documento deverá ser emitido em papel que identifique a licitante.

ANEXO VII

ATESTADO DE VISITA

MODELO DE DECLARAÇÃO DE VISTORIA TÉCNICA

À PREFEITURA MUNICIPAL DE SANTA CRUZ
SECRETARIA MUNICIPAL DE EDUCAÇÃO
COMISSÃO PERMANENTE DE LICITAÇÃO
REF. TOMADA DE PREÇOS N° 004/2023 – CPL

Declaramos, em cumprimento ao disposto no subitem 8.6.4 da **Tomada de Preços nº 004/2022**, que a empresa _____, inscrita no C.N.P.J. sob o nº _____, representado pelo (a) Sr (a). _____, **CREA/CAU** nº _____, devidamente qualificado (a) como seu representante legal para os fins da presente declaração, compareceu perante a **Secretaria Municipal de Obras e Serviços Urbanos – Setor de Engenharia**, que visitou os locais onde serão realizados os serviços e tomou conhecimento das condições e grau de dificuldade existente para a execução dos trabalhos, definidas no Edital e Anexos, que fazem parte desse procedimento licitatório.

SANTA CRUZ – PE, dede 2023.

Secretaria de Obras e Serviços Urbanos
Assinatura e Carimbo



ANEXO VIII MINUTA DO CONTRATO

CONTRATO N.º ____/2023

CONTRATO DE PRESTAÇÃO DE SERVIÇOS PARA CONSTRUÇÃO DE OBRAS E SERVIÇOS DE ENGENHARIA QUE ENTRE SI CELEBRAM O MUNICÍPIO DE SANTA CRUZ-PE, POR MEIO DA SECRETARIA MUNICIPAL DE EDUCAÇÃO DE SANTA CRUZ E A EMPRESA _____, NA FORMA ABAIXO:

O MUNICÍPIO DE SANTA CRUZ, pessoa jurídica de direito público interno, com sede Av. 03, 276, Centro, Santa Cruz, Estado de Pernambuco, CNPJ(MF) N.º 24.301.475/0001-86, neste ato representado por a prefeita a Sr. ELIANE MARIA DA SILVA SOARES, brasileiro(a), casada, prefeita, inscrito no CPF sob o n.º. 902.326.404-59 e da cédula de identidade n.º 4.772.472 SSP/PE, residente e domiciliado na Rua Valdemário Soares, S/N centro na cidade de Santa Cruz/PE, Estado de Pernambuco, por intermédio **SECRETARIA MUNICIPAL DE EDUCAÇÃO DE SANTA CRUZ, ESTADO DE PERNAMBUCO**, pessoa jurídica de direito público interno, inscrita no CNPJ sob o n.º 32.207.932/0001-83, com sede situada na Rua Valdemario Soares, S/N, Centro, Santa Cruz/PE, neste ato representada pela sua Secretária, a Sra. Daiane da Silva Tavares, inscrito no CPF sob o n.º 010.289.884-78, residente e domiciliada na cidade de Santa Cruz/PE, doravante denominada **CONTRATANTE**, e de outro lado a empresa _____, pessoa jurídica de direito privado, com sede na _____ n.º _____, bairro _____, na cidade de _____, inscrita no CNPJ/MF sob o n.º _____, neste ato representado por _____, inscrito no CPF/MF sob o n.º _____, residente e domiciliado na cidade de _____, de ora em diante denominada **CONTRATADA**, tendo em vista a homologação em ____/____/2023 do resultado do **Processo Administrativo Nº024/2023 - TOMADA DE PREÇOS N.º 004/2023**, do tipo **MENOR PREÇO**, julgamento **GLOBAL**, através de **execução indireta, no regime de empreitada por preço unitário, com abertura em ---.0-- .2023**, regida pela Lei nº 8.666/93 e alterações posteriores, **Medida Provisória nº 1.167, de 31 de março de 2023**, Decreto 9.412/2018, Lei Complementar 123/06, alteradas pelas Leis Complementares 128/2008, 147/2014 e 155/2016, Decreto Federal 8.538/2015 e demais normas complementares pertinentes e pelas condições a seguir expostas:

CLÁUSULA PRIMEIRA – DO SUPORTE LEGAL

1.1 – Este contrato foi precedido de licitação na modalidade **Tomada de Preços nº 004/2023** observados os dispositivos da Lei nº 8.666, de 21.06.1993 e alterações posteriores, **Medida Provisória nº 1.167, de 31 de março de 2023**, Decreto 9.412/2018, Lei Complementar 123/06, alteradas pelas Leis Complementares 128/2008, 147/2014 e 155/2016 e Decreto Federal 8.538/2015.

CLÁUSULA SEGUNDA – DO OBJETO

2.1 – O presente contrato tem por objeto a prestação de serviços de engenharia civil relativos à execução das obras, com fornecimento de materiais e mão de obra, para construção de uma Escola SEMI – INTEGRAL, com 11(onze) Salas de aula, Situado na Sede do Município de Santa Cruz (PE), conforme solicitação expressa da **Secretaria Municipal de Educação de Santa Cruz**.

CLÁUSULA TERCEIRA – DA PRESTAÇÃO DOS SERVIÇOS

3.1 – A prestação dos serviços deverá ser executada de acordo com o objeto especificado na cláusula anterior do presente contrato e de acordo com os *anexos* contidos no Edital da **Tomada de Preços nº 004/2023**, na Proposta de Preço da **CONTRATADA** e neste Contrato, sendo que quaisquer alterações somente poderão ser realizadas se constarem de proposta apresentada, por escrito, e aprovada pela **CONTRATANTE**.

3.2 - O prazo de execução dos serviços será de **360 (trezentos e sessenta) dias, com prazo de início de até no máximo 05 (cinco) dias**, após solicitação oficial da Secretaria, contado a partir da emissão da Ordem de Serviço, recebimento da Nota de Empenho e/ou assinatura do Contrato emitida pela **Secretaria Municipal de Educação de Santa Cruz**;

CLÁUSULA QUARTA – DA VIGÊNCIA CONTRATUAL

4.1 – A vigência do contrato será de **12 (doze) meses**, a partir da emissão da Ordem de Serviços pela **Secretaria Municipal de Educação de Santa Cruz**, podendo ter seu prazo prorrogado ou ser rescindido, se assim for da vontade das partes, na conformidade do estabelecido na Lei nº 8.666/93 e alterações posteriores.

CLÁUSULA QUINTA – DO PREÇO DA FORMA DE PAGAMENTO E DO REAJUSTE

5.1 – Pela execução dos serviços especificados na Cláusula Segunda deste Contrato pagará o **CONTRATANTE à CONTRATADA** o valor **GLOBAL** de R\$ ____ (_____).

5.2 – O pagamento será efetuado em até **25 (vinte e cinco) dias após a liquidação da despesa, que deverá ocorrer no prazo de 05 (cinco) dias** pela **Secretaria Municipal de Administração e Finanças**, após a efetiva medição dos serviços, conforme **BOLETIM DE MEDIÇÃO** (mensal), mediante apresentação da nota fiscal atestada e aprovada pelo funcionário responsável da **Secretaria Municipal de Obras e Serviços Urbanos – Setor de Engenharia**, no valor correspondente ao quantitativo comprovadamente executado, conforme o cronograma físico-financeiro. Os recibos comprovantes dos serviços deverão ser encaminhados à **Secretaria Municipal de Administração e Finanças**, para emissão de empenho acompanhada da documentação necessária para que seja efetuado o pagamento.

5.3 - A empresa vencedora da licitação emitirá a Nota Fiscal da própria empresa no momento da entrega, em 03 (três) vias, a qual será encaminhada para pagamento após o recebimento e o aceite completo dos serviços.

5.4 - As notas fiscais deverão, obrigatoriamente, ter exarado em seu corpo o número da nota de empenho.

5.5 – A contratada ficará sujeita à multa diária correspondente a 1% (um por cento) do valor da fatura, pelo não cumprimento dos serviços, desde que comprovada a responsabilidade da CONTRATADA. O valor correspondente deverá ser descontado na fatura mensal.

5.6 - A contratada deverá apresentar a **Secretaria Municipal de Administração e Finanças** para fins de recebimento das faturas mensais, os seguintes documentos atualizados:

I – Prova de regularidade para com a Fazenda do Estado ou Distrito Federal;

II – Certidão de Regularidade com o FGTS.

III - Prova de regularidade para com a Fazenda Federal através de Certidão Negativa ou positiva com efeito de negativa de Débitos relativos aos Tributos Federais e à Dívida Ativa da União expedida pela Secretaria da Receita Federal, abrangendo inclusive as contribuições sociais previstas nas alíneas “a” a “d” do parágrafo único do artigo 11 da Lei Federal no. 8.212/1991;

IV – Certidão Negativa ou positiva com efeitos de negativa de débitos de Tributos e Contribuições Municipais;

V - Prova de inexistência de débitos inadimplidos perante a Justiça do Trabalho, mediante a apresentação da CNDT- Certidão Negativa de Débitos Trabalhistas.

5.7 - O pagamento somente será feito mediante crédito aberto em conta corrente em nome da Contratada.

5.8 - O pagamento somente será efetuado em depósito bancário, na conta corrente da CONTRATADA, em nome da pessoa jurídica: Banco nº ____; Agência nº ____; Conta Corrente nº _____.

5.9 – Ocorrendo alteração das condições econômicas fundamentais preexistentes na assinatura do contrato, será assegurada a recuperação dos valores ora contratados, objetivando a manutenção do equilíbrio econômico-financeiro, na conformidade do disposto no Art. 65, II, “d”, da Lei nº 8.666/93 e alterações.

5.10 – Na hipótese de renovação do contrato ocorrer após 12 (doze) meses o reajuste ocorrerá com base na variação do **Índice Nacional de Custo da Construção – INCC** elaborado pela Fundação Getúlio Vargas – FGV, contando a partir da data de apresentação da proposta da CONTRATADA.

5.11 - Caso de ocorrência de eventuais atrasos de pagamento provocados exclusivamente pela contratante, o valor devido deverá ser acrescido de atualização financeira, e sua apuração se fará desde a data de seu vencimento até a data de seu efetivo pagamento, em que os juros de mora serão calculados à taxa de 0,5% ao mês ou 6% ao ano, mediante aplicação da seguinte fórmula:

EM = I x N x VP, sendo:

EM = Encargos moratórios;

N = Número de dias entre a data prevista para o pagamento e a do efetivo pagamento;

VP = Valor da parcela a ser paga.

I = Índice de compensação financeira = 0,00016438, assim apurado:

I = TX

I = (6 / 100):365

I = 0,00016438

TX = Percentual da taxa anual = 6%

CLÁUSULA SEXTA – DOS PREÇOS

6.1 - Os preços unitários e globais contratuais para a execução dos serviços especificados no item 1 deste Edital, serão aqueles constantes da Planilha de Orçamento apresentada pela Contratada.

6.2 - Os preços remunerarão todas as despesas com a execução dos serviços, e devem compreender todos os custos com materiais, mão de obra, encargos sociais, trabalhistas, previdenciários, fiscais e demais despesas, tais como as especificadas no **Anexo II (Memorial Descritivo/ Especificações Técnicas)** do Edital, constituindo-se, a qualquer título, a única e completa remuneração pela perfeita execução do Contrato.

CLÁUSULA SÉTIMA – DAS SANÇÕES POR INADIMPLEMENTO

7.1 – Se a Contratada deixar de cumprir os compromissos relativos aos prazos de validade da proposta, ou os concernentes as especificações e condições preestabelecidas no Edital e seus anexos, a PMSC-PE poderá optar pela convocação das demais proponentes, obedecida sucessivamente a ordem de classificação, ou pela realização de novo processo licitatório.

7.2 - Mediante prévia autorização da Prefeitura Municipal de SANTA CRUZ, poderão ser aplicadas as seguintes sanções administrativas, garantida a ampla defesa e o contraditório:

7.2.1 - Por atraso injustificado:

a) multa de 0,3% ao dia até o trigésimo dia, incidente sobre o valor da nota de empenho ou documento equivalente;

b) multa de 0,6% ao dia, a partir do 31º dia de atraso, incidente sobre o valor da nota de empenho ou documento equivalente, sem prejuízo da rescisão do contrato a partir do 60º dia de atraso;

7.2.2 - Por infração a cláusula contratual que não gere inexecução do contrato:

a) multa de 5% sobre o valor da nota de empenho ou documento equivalente.

7.2.3 - Por inexecução total do contrato:

a) advertência;

b) multa de 20% sobre o valor total do contrato;

c) suspensão temporária de participar em licitação e impedimento de contratar com a Administração por prazo não superior a 02 (dois) anos;

d) declaração de inidoneidade para licitar e contratar com a Administração enquanto perdurarem os motivos determinantes da punição, ou até que seja promovida a reabilitação da empresa desde que ressarcidos os prejuízos sofridos pela Administração e após decorrido o prazo da sanção aplicada com base na alínea anterior.

7.2.4 - Multa de 20% por recusa injustificada em receber ou retirar a nota de empenho ou documento equivalente, dentro do prazo de 05 (cinco) dias, contados da notificação.

7.3 - O prazo para apresentação de defesa encontra-se indicado no art. 87, §1º e §2º da Lei nº. 8.666/93.

7.4 - A falta de atendimento às obrigações da Contratada, comprometendo, frequentemente, a qualidade e a efetividade dos serviços sujeitará, além da aplicação das multas previstas no item anterior, a rescisão do contrato.

7.5 - A Contratante deduzirá o valor das multas aplicadas, dos créditos da Contratada nas faturas correspondentes por ocasião do pagamento destas.

7.6 - A imposição de qualquer penalidade não exige a contratada do cumprimento de suas obrigações, nem de promover as medidas necessárias para reparar ou ressarcir eventuais danos causados ao contratante.

CLÁUSULA OITAVA – DAS OBRIGAÇÕES DA CONTRATADA

8.1 – Arcar com toda e qualquer despesa relativa aos serviços ora pactuados, dentre elas, carga, descarga, armazenagem, frete, impostos, mão de obra, taxas, contribuições, encargos sociais.

8.2 – Responsabilizar-se por todo e qualquer dano e/ou prejuízo que, eventualmente, venha a sofrer a **CONTRATANTE** ou terceiros, em decorrência dos serviços objeto deste contrato.

8.3 – Responsabilizar-se por todos e quaisquer acidentes ou sinistros que venham a prejudicar funcionários e/ou bens da **CONTRATADA**, da **CONTRATANTE** ou terceiros, verificados em decorrência dos serviços objeto deste contrato.

8.4 – Responsabilizar-se civil e penalmente por todo e qualquer dano que venha causar a **CONTRATANTE** ou a terceiros, por ação ou omissão, em decorrência dos serviços, não sendo a **CONTRATANTE**, em nenhuma hipótese, responsável por danos indiretos ou lucros cessantes.

8.5 – Permitir que a **CONTRATANTE**, sempre que convier, fiscalize os serviços.

8.6 – Prestar esclarecimentos à **CONTRATANTE** sobre eventuais atos ou fatos noticiados que a envolva independente de solicitação.

8.7 – Emitir Nota Fiscal referente aos serviços efetivamente realizados, durante o mês de referência, para fins de atestação e liquidação pela **CONTRATANTE**.

8.8 - Recolher taxas, encargos trabalhistas, sociais, tributos federais, estaduais e municipais.

8.9 - Comunicar verbalmente, de imediato, e confirmar por escrito à **CONTRATANTE**, a ocorrência de qualquer impedimento dos serviços ora pactuados.

8.10 - Quaisquer ônus decorrentes de despesas ou indenizações por acidente de trabalho serão de exclusiva responsabilidade da **CONTRATADA**, assim como, no caso de ajuizamento de reclamações trabalhistas.

8.11 – Prestar os serviços no local, dia e horário indicados por escrito pela Secretaria solicitante.

8.12 - Proceder à execução dos serviços, de acordo com sua proposta e, com as normas e condições previstas no Edital de **Tomada de Preços nº 004/2023** e anexos, inclusive com as prescrições do Estatuto das Licitações e Contratos Administrativos, respondendo civil e criminalmente, pelas consequências de sua inobservância total ou parcial.

8.13 – A contratada poderá ter acrescido ou diminuído o objeto da prestação dos serviços dentro dos limites estabelecidos na Lei nº 8.666/93 e alterações.

8.14 - Se possuir horas extras durante o período de trabalho, a **CONTRATADA** arcará exclusivamente com o pagamento.

8.15 - A **CONTRATADA** deverá admitir profissionais que se apresentarem com boas referências e possuírem documentação necessária e em ordem.

8.16 - Os profissionais deverão ser atenciosos e educados no tratamento dado ao município, bem como cuidadosos com o bem público.

8.17 - A fiscalização da CONTRATANTE terá direito de exigir dispensa, a qual deverá se realizar dentro de 48 (quarenta e oito) horas, de todo empregado cuja conduta seja prejudicial ao bom andamento do serviço. Se a dispensa der origem à ação judicial, a CONTRATANTE não terá, em nenhum caso qualquer responsabilidade.

8.18 - Durante a execução dos serviços é absolutamente vedado, ao pessoal da CONTRATADA, a execução de outras tarefas que não sejam objeto desta contratação.

8.19 - É expressamente proibido à CONTRATADA, alocar empregados em unidades/órgãos da CONTRATANTE, para as outras atividades que constituam desvio de função das atividades para quais está sendo contratada.

8.20 - São proibidas a ingestão de bebidas alcoólicas, o uso de drogas, a solicitação de gratificações e donativos de qualquer espécie.

8.21 - Os profissionais deverão apresentar-se uniformizados e aseados, com vestimenta e EPI's adequados.

8.22 - Cabe à CONTRATADA apresentar, nos locais e no horário de trabalho, os profissionais devidamente uniformizados, providenciando equipamentos e veículos suficientes para a realização dos serviços.

8.23 - A CONTRATADA assumirá integral responsabilidade pelos danos causados pelos seus empregados ou a terceiros na execução dos trabalhos contratados, inclusive acidentes, mortes, perdas ou destruições e multas, isentando a CONTRATANTE de todas e quaisquer reclamações pertinentes.

8.24 - A requisição dos serviços será emitida pela CONTRATANTE e terá o seu teor repassado para a empresa por meio de telefone através de formulário enviado por fac-símile, e-mail ou pessoalmente, de segunda a sexta feira, no horário de 8h às 18h.

8.25 - Caso haja interrupção ou atraso da prestação dos serviços, a CONTRATADA entregará justificativa escrita em até 24 horas contadas do prazo constante da cláusula **terceira**. A justificativa será analisada pelo CONTRATANTE que tomará as providências necessárias para adequação dos serviços.

8.26 - Apresentar ART de execução dos serviços em até 10 (dez) dias úteis, contados do recebimento da Ordem de Serviço.

8.27 - Manter durante toda a execução do contrato todas as condições de habilitação e qualificação exigidas na licitação, em compatibilidade com as obrigações assumidas.

8.28 - Responder por todos os ônus referentes aos serviços ora contratados, desde os salários do pessoal, neles empregados, como também os encargos sociais, trabalhistas, previdenciários, fiscais e comerciais e demais despesas indiretas que venham a incidir sobre o Contrato.

8.29 - Indicar representante aceito pela CONTRATANTE para representá-la na execução do Contrato.

8.30 - Proceder a prestação e execução dos serviços, de acordo com sua proposta e, com as normas e condições previstas no Edital e seus anexos, inclusive com as prescrições do Estatuto das Licitações e Contratos Administrativos, respondendo civil e criminalmente, pelas consequências de sua inobservância total ou parcial.

8.31 - Arcar com todos os custos referentes ao contrato.

8.32 - Apresentar relatório mensal para fins de aprovação dos serviços realizados e NF correspondente.

8.33 - Designar responsável técnico pela execução do contrato, que terá poderes para tomar as providências necessárias ao bom andamento dos serviços, sendo todas as solicitações encaminhadas por escrito à contratante.

CLÁUSULA NONA – DAS OBRIGAÇÕES DA CONTRATANTE

9.1 - Cumprir todos os compromissos financeiros assumidos com a CONTRATADA;

9.2 - Notificar, formal e tempestivamente, a CONTRATADA sobre as irregularidades observadas no cumprimento deste contrato;

9.3 - Notificar a CONTRATADA, por escrito e com antecedência, sobre multas, penalidades e quaisquer débitos de sua responsabilidade.

9.4 – Efetuar o pagamento ajustado, no prazo e nas condições estabelecidas no item **5.0** deste contrato.

9.5 - Emitir ordem de realização dos serviços, na qual conste o local, prazo de execução e orientação técnica e demarcação dos serviços.

9.6 - Fornecer à CONTRATADA os elementos básicos, especificações e instruções complementares, suficientes e necessários à respectiva execução do objeto;

9.7 – Fornecer atestados de capacidade técnica quando solicitado, desde que atendidas as obrigações contratuais.

9.8 - Acompanhar e fiscalizar permanentemente a execução dos serviços, visando o atendimento das normas, especificações e instruções estabelecidas devendo intervir quando necessário, a fim de assegurar sua regularidade e o fiel cumprimento.

9.8.1 - Designar, por meio da **Secretaria Municipal de Obras e Serviços Urbanos**, pessoa responsável pelo encaminhamento e fiscalização dos serviços ora pactuados

9.8.2 - Acompanhar a execução dos serviços por meio de um representante da CONTRATANTE, determinando o que for necessário para regularizar as faltas ou defeitos observados, submetendo à autoridade competente o que ultrapassar a sua competência, em tempo hábil, para adoção das medidas convenientes, bem como atestar na nota fiscal/fatura a efetiva entrega do objeto contratado e o seu aceite.

9.9 - Aplicar, quando for o caso, as penalidades previstas no Contrato, de acordo com as leis que regem a matéria.

9.10 - Remunerar os serviços contratados na forma e nas condições pactuadas.

9.11 - Solicitar, a qualquer tempo, dados e informações referentes aos serviços, objeto da presente licitação.

9.12 - A Prefeitura, através de notificação por escrito à Contratada, poderá solicitar, no prazo de 48 (quarenta e oito), o afastamento de qualquer empregado da mesma que não tenha comportamento adequado. Em caso de dispensa não caberá à Prefeitura qualquer responsabilidade.

CLÁUSULA DÉCIMA – DAS PENALIDADES

10.1 - Pela inexecução total ou parcial desta licitação a Administração poderá, garantindo o contraditório e a ampla defesa aplicar ao contratado as punições previstas no art. 87 da Lei nº 8.666/93 e alterações.

10.2 – Ficar também sujeita às punições referidas neste item a licitante adjudicatária que se recusar, injustificadamente, a assinar o contrato dentro do prazo de 05 (cinco) dias úteis, a contar da data da ciência da notificação, por caracterizar da proposta vencedora.

10.3 – A aplicação de penalidades não impede que a Administração rescinda unilateralmente o contrato e aplique as demais sanções previstas na lei.

10.4 – Se o valor da multa não for pago, será cobrado administrativamente, podendo, ainda, ser inscrito como Dívida Ativa do Município para cobrança judicial.

CLÁUSULA DÉCIMA PRIMEIRA – DO ACOMPANHAMENTO E DA FISCALIZAÇÃO

11.1 – O acompanhamento e fiscalização dos serviços ora contratados será realizado pela **SECRETARIA MUNICIPAL DE OBRAS E SERVIÇOS URBANOS**, pelo (s) fiscal (is): ENG. CIVIL **Sra. EMILLY VITÓRIA ALVES DE LIMA, Portaria nº2050-3; CPF nº 106.963.374-79, CREA/PE Nº 1821605411**, de acordo com o que dispõe o artigo 67 da Lei nº 8.666/93.

11.2 - À Fiscalização compete, entre outras atribuições:

I – solicitar à Contratada e seus prepostos, ou obter da Administração, tempestivamente, todas as providências necessárias ao bom andamento deste contrato e anexar aos autos do processo correspondente cópia dos documentos escritos que comprovem essas solicitações de providências.

II – acompanhar os serviços e atestar seu recebimento definitivo;

III – encaminhar à **Secretaria de Administração e Finanças** os documentos que relacionem as importâncias relativas e multas aplicadas à Contratada, bem como os referentes a pagamento.

IV - Zelar pelo efetivo cumprimento e execução das obrigações contratuais assumidas e pela qualidade dos produtos fornecidos e/ou dos serviços prestados à **Secretaria Municipal de Educação de Santa Cruz**.

V - Acompanhar, fiscalizar e atestar as aquisições, a execução dos serviços e/ou obras contratadas, bem como indicar as eventuais glosas das faturas e providenciar, quando for o caso,

o recibo ou termo circunstanciado necessário ao recebimento do objeto do contrato e enviar ao Gestor do Contrato no prazo de 2 (dois) dias úteis para o pagamento do preço ajustado, conforme definido no instrumento de contrato.

VI - Conferir os dados das faturas antes de atestá-las, promovendo as correções devidas e arquivando cópia junto aos demais documentos pertinentes;

VII - Controlar o saldo do empenho em função do valor da fatura, de modo a possibilitar reforço de novos valores ou anulações parciais;

VIII - Anotar todas as ocorrências relacionadas com a execução do contrato, informando ao Gestor do Contrato aquelas que dependam de providências, com vistas à regularização das faltas ou defeitos observados;

IX - Acompanhar e controlar, quando for o caso, as entregas e o estoque de materiais de reposição, destinados à execução do objeto contratado, principalmente quanto à sua quantidade e qualidade;

X- Formalizar, sempre, os entendimentos com a Contratada ou seu Preposto, adotando todas as medidas que permitam compatibilizar as obrigações bilaterais;

XI - Manter o controle nominal dos empregados da Contratada vinculados ao contrato, bem como exigir que se apresentem uniformizados, com crachá de identificação e bom comportamento;

XII - Avaliar constantemente a qualidade da execução contratual, propondo, sempre que cabível, medidas que visem reduzir gastos e racionalizar o fornecimento e/ou serviços;

XIII - Observar rigorosamente os princípios legais e éticos em todos os atos inerentes às suas atribuições, agindo com transparência no desempenho das suas atividades;

11.3 - O servidor designado Fiscal de Contrato deverá manter cópia dos seguintes documentos, para que possa dirimir dúvidas originárias do cumprimento das obrigações assumidas pela Contratada:

- a) termo contratual;**
- b) todos os aditivos, se existentes;**
- c) edital da licitação;**
- d) especificação técnica, projeto básico ou termo de referência;**
- e) proposta da Contratada;**
- f) relação de faturas recebidas e pagas;**
- g) toda correspondência com a Contratada.**

11.4 - O Fiscal do Contrato, quando da proximidade do encerramento da vigência contratual deverá consultar a Área Requisitante ou demandante (Secretaria) responsável pela demanda da contratação, sobre seu interesse na continuidade do mesmo, a qual deverá, em tempo hábil, manifestar-se sobre a permanência da necessidade da Administração em manter aquele contrato, bem como de seu interesse na prorrogação da vigência contratual.

11.4.1 - Após essa manifestação, o Fiscal do Contrato deverá elaborar uma nota técnica informando sobre a qualidade da prestação dos serviços/fornecimento e eventuais ocorrências porventura existentes que será encaminhada à Área de Acompanhamento, unidade da estrutura organizacional da Secretaria, responsável pelo Controle dos Contratos para continuidade nos trâmites, observando-se os prazos consignados no Subitem 12.2 deste contrato.

11.4.2 - No caso de ser indicada a necessidade de nova licitação para a continuidade do fornecimento/serviços, deverá o Fiscal de Contrato submeter o assunto à autoridade competente da Área Requisitante, para que esta promova a elaboração de novo Projeto Básico ou Termo de Referência, que deverá ser encaminhado ao Gestor do Contrato com a antecedência mínima necessária à realização da nova contratação.

11.4.3 - Cumpre também ao Fiscal do Contrato, além da conferência do adequado cumprimento das exigências da prestação das respectivas garantias contratuais, quando for o caso, informar à Secretaria responsável pelos procedimentos licitatórios e contratações, o eventual descumprimento dos compromissos pactuados, que poderá ensejar a aplicação de penalidades.

11.5 – A ação de Fiscalização não exonera a Contratada de suas responsabilidades contratuais.

CLÁUSULA DÉCIMA SEGUNDA – DA GESTÃO DO CONTRATO

12.1 – A gestão do presente contrato será realizada por servidor (a) designado (a) pela Secretaria, doravante **Sra. DAIANA DA SILVA TAVARES; SECRETÁRIO MUNICIPAL DE EDUCAÇÃO;**

12.2 – Ao Gestor compete, entre outras atribuições:

a) Zelar pela observância dos termos constantes do edital, projeto básico ou equivalente, bem como dos contratos ou instrumentos hábeis de substituí-los, e seus eventuais aditamentos, de modo a garantir a qualidade dos produtos fornecidos e o fiel cumprimento das obrigações assumidas pelas partes;

b) Coordenar a atividade do Fiscal do Contrato, solicitando-lhe todas as informações que entender necessárias e adotando as devidas providências para as questões que venha a tomar conhecimento;

c) Manter registro de todas as ocorrências relacionadas com a execução do objeto contratado, inclusive o controle do saldo contratual;

d) Encaminhar para pagamento as faturas ou notas fiscais atestadas pelo Fiscal do Contrato;

e) Comunicar e justificar formalmente à unidade demandante quando da necessidade de:

e.1) alteração contratual, para melhor adequar seus termos, qualitativa ou quantitativamente, às necessidades do órgão, em especial ao observar que o saldo contratual restante será insuficiente para atender as expectativas de utilização;

e.2) rescisão do instrumento de contrato, por perda do objeto ou conveniência da Administração;

e.3) abertura de novos procedimentos licitatórios, desde que com antecedência mínima de 7 (sete) meses do término contratual, ou assim que for detectada a necessidade, em decorrência da inadequação ou insuficiência do atual para atender as expectativas do órgão ou em razão da impossibilidade de prorrogação do contrato, inclusive inabilitação da empresa que a impeça de contratar com a Administração;

f) Comunicar à unidade de acompanhamento, com a anuência da unidade demandante, e com antecedência mínima de 4 (quatro) meses do término contratual, da necessidade de prorrogação contratual, quando legalmente prevista, apresentando para tanto as devidas justificativas;

- g)** Submeter à unidade de acompanhamento, para as providências cabíveis, pleitos da Contratada referentes a reajustes, repactuações e reequilíbrios econômico-financeiros;
- h)** Elaborar documento, quando solicitado, acerca da capacidade técnica de fornecedores, executantes de obras e prestadores de serviços e submetê-lo à unidade de acompanhamento com vistas à expedição dos respectivos atestados ou instrumentos correlatos;
- i)** Notificar formalmente a Contratada quando forem constatados inadimplementos contratuais, para, dentro de um prazo razoável, elaborar manifestação e solução do problema;
- j)** Submeter os casos de inadimplementos contratuais à unidade de acompanhamento, mediante comunicação de ocorrência, sempre que, depois de notificada, a Contratada não apresentar solução satisfatória dentro do prazo, ou quando a frequência dos registros prejudique a consecução do objeto da contratação;
- k)** Coordenar pesquisas mercadológicas, a serem executadas pelo Fiscal do Contrato, para verificar a economicidade dos preços praticados e atestar a compatibilidade com os preços de mercado, com vistas a monitorar periodicamente os custos de contratação e apoiar, sempre que solicitado, a unidade de acompanhamento por ocasião das prorrogações contratuais, repactuações, reajustes e reequilíbrios econômico-financeiros;
- l)** Encaminhar para conhecimento e providências da unidade demandante questões relevantes que, por motivos técnicos ou legais justificáveis, não puder solucionar;
- m)** Formalizar todo e qualquer entendimento com a Contratada ou o seu preposto, assim como documentar por meio de atas as reuniões realizadas com os mesmos;
- n)** Possuir obrigatoriamente, conhecimentos sobre o objeto da contratação, para acompanhar a execução de contratos e de outros instrumentos hábeis e promover as medidas necessárias ao alcance do seu objeto e no interesse da Administração; e

12.2.1 - Havendo novo procedimento licitatório em curso, se houver possibilidade legal de prorrogação e o objeto contratado não puder ter descontinuidade de cobertura contratual, o Gestor do Contrato deverá comunicar interesse na prorrogação, observado o estabelecido na “alínea f”, expressando as eventuais ressalvas assim como a necessidade de previsão de rescisão contratual a qualquer tempo no interesse da Administração.

12.2.2 - A solicitação de que trata a “alínea k” deste item deverá ser atendida no prazo máximo de 15 (quinze) dias úteis, quando não se tratar do caso previsto no parágrafo seguinte.

12.2.3 - Sempre que a antecedência mínima estipulada na “alínea f” deste item não puder ser atendida, o Gestor do Contrato deverá justificar o atraso e providenciar a pesquisa mercadológica de que trata a “alínea k”, em tempo hábil, sob pena de responsabilização a quem der causa.

12.2.4 - Quando a unidade de acompanhamento for notificada da necessidade de prorrogação e receber a pesquisa mercadológica que comprove as condições vantajosas da prorrogação, com antecedência menor que 21 (vinte e um) dias corridos, a contar do término da vigência do contrato, a demanda somente será atendida com autorização prévia e expressa da **Secretaria Municipal de Educação de Santa Cruz**.

12.3 – A ação do gestor não exonera a Contratada de suas responsabilidades contratuais.

CLÁUSULA DÉCIMA TERCEIRA – DO RECEBIMENTO DO OBJETO

13.1 – Em conformidade com os artigos 73, inciso I, a 76 da Lei nº 8.666/93, mediante recibo, o objeto deste contrato será recebido pela Fiscalização da **Secretaria Municipal de Educação de Santa Cruz**:

a) O recebimento **provisório** dos serviços será promovido pelo **MUNICÍPIO**, através de sua **ASSESSORIA TÉCNICA**, constituída pela **Secretaria Municipal de Educação de Santa Cruz**, que verificará e atestará o cumprimento de todas as exigências contratuais, emitindo parecer conclusivo, dentro do prazo de 15 (quinze) dias, contados da comunicação, por escrito, da contratada, informando a conclusão dos serviços.

b) O recebimento definitivo dos serviços será feito após o decurso do prazo de **30 (trinta) dias**, contados da emissão do parecer conclusivo da **ASSESSORIA TÉCNICA**. Durante esse período a contratada terá sob sua responsabilidade, o perfeito funcionamento das instalações por ela construídas. Qualquer falha construtiva ou de funcionamento, deverá ser prontamente reparada pela **CONTRATADA**, estando esta sujeita, ainda, às sanções de que trata a Cláusula Nona do presente contrato.

c) O termo de recebimento definitivo será registrado na **Secretaria Municipal de Educação de Santa Cruz**.

d) O termo de recebimento definitivo dos serviços não isenta a Contratada das responsabilidades cominadas no **art. 618 do Código Civil Brasileiro de 2002**.

CLÁUSULA DÉCIMA QUARTA – DOS RECURSOS FINANCEIROS

14.1 – Os recursos financeiros para pagamento das despesas decorrentes do presente Contrato serão provenientes da dotação orçamentária abaixo discriminada:

UNIDADE ORÇAMENTÁRIA: PREFEITURA MUNICIPAL DE SANTA CRUZ

FUNÇÃO: 262.000-EDUCAÇÃO FUNDEB e OUTROS

SUB-FUNÇÃO: 12.361-MANUTENÇÃO

PROGRAMA ATIVIDADE: 12.361.1005.2031.0000 – MANUTENÇÃO ATIVIDADES DO FUNDEB COMPLEMENTAÇÃO VAAT; 30%

ELEMENTO DESPESA Nº 44.90.51.00-Obras e Instalações;

FICHA: 228

CLÁUSULA DÉCIMA QUINTA – DA RESCISÃO CONTRATUAL

15.1 – O contrato será rescindido, observada a ampla defesa, mediante devida notificação, sem qualquer espécie de indenização, nos casos previstos nos artigos 77 e 78 da Lei 8.666/93, obedecendo, ainda, ao disposto nos artigos 79 e 80 da mesma Lei.

15.2 – Havendo possibilidade legal de a rescisão ser solicitada pela Contratada, esta deverá notificar a Contratante, mediante documento protocolizado, devidamente fundamentado e comprovado.

15.2.1 – A rescisão administrativa será apreciada e precedida de autorização escrita e fundamentada da autoridade competente, devendo a Contratada manter a execução do contrato pelo prazo necessário para a Administração efetuar nova contratação.

15.3 - Será motivo de rescisão contratual, sem direito à indenização de qualquer espécie, por parte da empresa Contratada, se esta, além do previsto no artigo 78 da Lei 8.666/93:

a) transferir, parcial ou totalmente, o Contrato a terceiros;

- b) executar trabalhos com imperícia técnica;
- c) requerer recuperação judicial ou extrajudicial;
- d) demonstrar incapacidade técnica, desaparelhamento ou má-fé;
- e) paralisar os serviços;
- f) tiver títulos protestados ou emitir cheques sem a suficiente provisão de fundos, que caracterizem a insolvência.

15.4 - A forma de rescisão do Contrato, bem como suas consequências, estão elencadas na legislação em vigor que rege este Contrato.

15.5 – Constitui motivo para a rescisão do presente instrumento, independentemente de Notificação Judicial, o descumprimento por qualquer uma das partes, das cláusulas contratuais e as hipóteses previstas nos arts. 77, 78 e 79 da Lei nº 8.666/93 e alterações, ficando facultado a sua denúncia, desde que a parte denunciante notifique formalmente a outra, com antecedência mínima de 30 (trinta) dias sem prejuízo das sanções legais, inclusive daquelas previstas no art. 87, da Lei supra referida.

15.6 – As penalidades estabelecidas em Lei, não excluem qualquer outra prevista neste Contrato, nem a responsabilidade da **CONTRATADA** por perdas e danos que causar ao **CONTRATANTE** ou a terceiros, em consequência do inadimplemento das condições contratuais.

CLÁUSULA DÉCIMA SEXTA – DA SEGURANÇA DO TRABALHO

16.1 - A **CONTRATADA** se responsabilizará pela adoção de todas as medidas de proteção relativas à segurança e a saúde dos funcionários envolvidos na execução dos serviços de conformidade com as disposições da Constituição Federal, da Consolidação das Leis Trabalhistas em seus Artigos nº 154 a 201, na Lei nº 6.514 de 27 de dezembro de 1977, na portaria nº 3.214 de 08 de julho de 1978 da Secretaria do Trabalho do Ministério do Trabalho e Emprego, no Código de Edificações e Regimentos Sanitários, nas normas contidas em acordo e convenções coletivas de trabalho e recomendações da OIT ratificadas pelo Brasil.

CLÁUSULA DÉCIMA SÉTIMA – DAS DISPOSIÇÕES GERAIS

17.1 – As partes contratantes obrigam-se a cumprir e fazer cumprir o presente Contrato em todos os seus termos, cláusulas e condições, por si e seus sucessores.

17.2 – Para os efeitos de direito valem para este contrato a lei nº 8.666/93 e, alterações posteriores, e demais normas legais que lhe sejam aplicáveis, a proposta de preços apresentada, aplicando-se, ainda, para os casos omissos, os princípios gerais de direito.

17.3 – Na execução do objeto ora ajustado, a **CONTRATADA** será responsável por: todas as obrigações trabalhistas, tributárias e previdenciárias, seguros, taxas e impostos, acaso envolvidos, especialmente por qualquer vínculo empregatício que venha a se configurar, inclusive indenizações decorrentes de acidente de trabalho.

CLÁUSULA DÉCIMA OITAVA – DO FORO

18.1 – Fica eleito o Foro da Comarca de Ouricuri, Estado de Pernambuco, como competente para dirimir toda e qualquer dúvida decorrente deste Contrato, renunciando expressamente a outro qualquer, por mais privilegiado que possa ser.

E, assim, por estarem de acordo **CONTRATANTE** e **CONTRATADA**, assinam este instrumento, na presença das testemunhas, em quatro vias de igual teor e forma.



SANTA CRUZ-PE, _____ de _____ de 2023.

SECRETARIA MUNICIPAL DE EDUCAÇÃO SANTA CRUZ
DAIANE DA SILVA TAVARES
SECRETÁRIO MUNICIPAL DE EDUCAÇÃO
CONTRATANTE

XXXXXXXXXXXXXXXXXX
CONTRATADA

TESTEMUNHAS:

CPF/MF nº

CPF/MF nº